

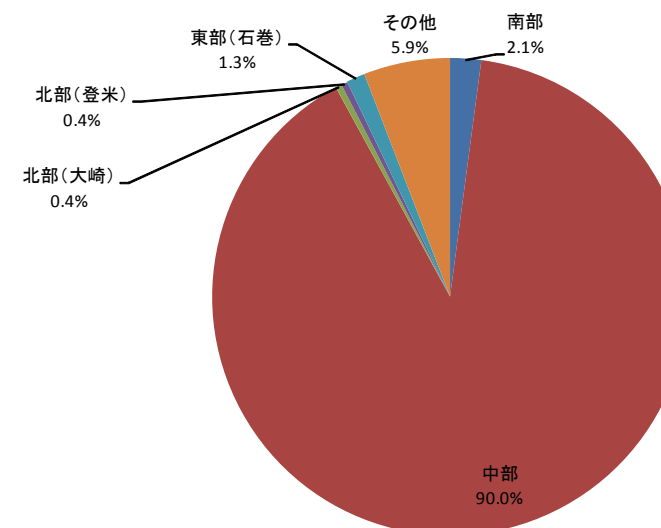
## 中高一貫教育に関するデータ

## ■ 県立中学校の出身小学校市町村別生徒数(中学校1年次)

## (1) 仙台二華中学校

地区	市町村	H22				H23				H24				H22～H24合計	
		生徒数 (人)	構成比 (%)	H21 小6児童数 (人)	県立中への 進学率(%)	生徒数 (人)	構成比 (%)	H22 小6児童数 (人)	県立中への 進学率(%)	生徒数 (人)	構成比 (%)	H23 小6児童数 (人)	県立中への 進学率(%)	生徒数 (人)	構成比 (%)
南部	白石	0	0.0	317	0.0	0	0.0	303	0.0	1	1.3	314	0.3	1	0.4
	大河原町	1	1.3	235	0.4	1	1.3	251	0.4	1	1.3	204	0.5	3	1.3
	柴田町	0	0.0	335	0.0	1	1.3	379	0.3	0	0.0	353	0.0	1	0.4
	小計	1	1.3			2	2.5			2	2.5			5	2.1
中部	仙台市	55	69.6	9,312	0.6	61	76.3	9,376	0.7	59	73.8	9,162	0.6	175	73.2
	塩竈市	2	2.5	514	0.4	1	1.3	495	0.2	0	0.0	500	0.0	3	1.3
	名取市	4	5.1	753	0.5	4	5.0	760	0.5	4	5.0	810	0.5	12	5.0
	多賀城市	0	0.0	662	0.0	0	0.0	652	0.0	3	3.8	626	0.5	3	1.3
	岩沼市	3	3.8	464	0.6	1	1.3	402	0.2	0	0.0	461	0.0	4	1.7
	亘理町	1	1.3	347	0.3	0	0.0	370	0.0	1	1.3	325	0.3	2	0.8
	松島町	0	0.0	116	0.0	0	0.0	125	0.0	2	2.5	133	1.5	2	0.8
	七ヶ浜町	0	0.0	206	0.0	1	1.3	230	0.4	0	0.0	203	0.0	1	0.4
	利府町	0	0.0	393	0.0	2	2.5	379	0.5	1	1.3	368	0.3	3	1.3
	大和町	1	1.3	265	0.4	0	0.0	228	0.0	0	0.0	246	0.0	1	0.4
	富谷町	3	3.8	609	0.5	3	3.8	647	0.5	3	3.8	645	0.5	9	3.8
小計	69	87.3			73	91.3			73	91.3			215	90.0	
北部(大崎)	美里町	1	1.3	217	0.5	0	0.0	220	0.0	0	0.0	212	0.0	1	0.4
北部(登米)	登米市	1	1.3	773	0.1	0	0.0	773	0.0	0	0.0	774	0.0	1	0.4
東部(石巻)	石巻市	1	1.3	1,540	0.1	1	1.3	1,507	0.1	1	1.3	1,444	0.1	3	1.3
その他		6	7.6			4	5.0			4	5.0			14	5.9
合計		79				80				80				239	

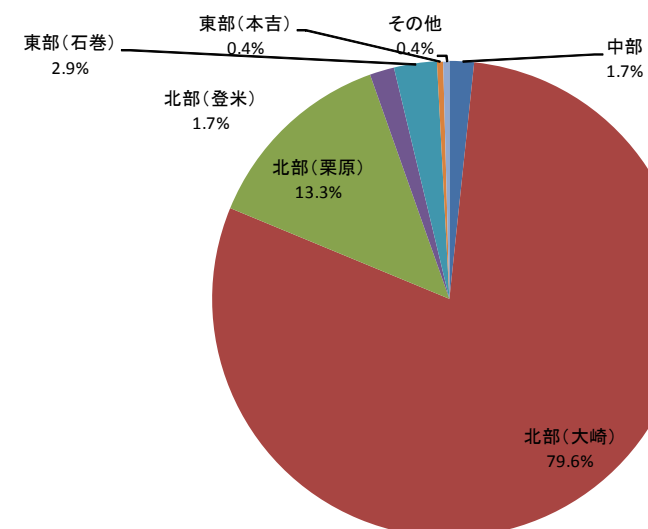
## ■ 出身小学校の市町村別構成比(H22～H24年度3カ年計)



## (2) 古川黎明中学校

地区	市町村	H22				H23				H24				H22～H24合計	
		生徒数 (人)	構成比 (%)	H21 小6児童数 (人)	県立中への 進学率(%)	生徒数 (人)	構成比 (%)	H22 小6児童数 (人)	県立中への 進学率(%)	生徒数 (人)	構成比 (%)	H23 小6児童数 (人)	県立中への 進学率(%)	生徒数 (人)	構成比 (%)
中部	七ヶ浜町	1	1.3	206	0.5	0	0.0	230	0.0	0	0.0	203	0.0	1	0.4
	大郷町	1	1.3	54	1.9	0	0.0	75	0.0	0	0.0	66	0.0	1	0.4
	富谷町	0	0.0	609	0.0	0	0.0	647	0.0	1	1.3	645	0.2	1	0.4
	大衡村	0	0.0	59	0.0	0	0.0	44	0.0	1	1.3	63	1.6	1	0.4
	小計	2	2.5			0	0.0			2	2.5			4	1.7
北部(大崎)	大崎市	42	52.5	1,237	3.4	57	71.3	1,267	4.5	49	61.3	1,234	4.0	148	61.7
	色麻町	7	8.8	64	10.9	1	1.3	90	1.1	5	6.3	52	9.6	13	5.4
	加美町	6	7.5	226	2.7	3	3.8	208	1.4	3	3.8	228	1.3	12	5.0
	涌谷町	3	3.8	151	2.0	1	1.3	145	0.7	3	3.8	149	2.0	7	2.9
	美里町	4	5.0	217	1.8	4	5.0	220	1.8	3	3.8	212	1.4	11	4.6
	小計	62	77.5			66	82.5			63	78.8			191	79.6
北部(栗原)	栗原市	12	15.0	666	1.8	9	11.3	620	1.5	11	13.8	642	1.7	32	13.3
北部(登米)	登米市	1	1.3	773	0.1	1	1.3	773	0.1	2	2.5	774	0.3	4	1.7
東部(石巻)	石巻市	2	2.5	1,540	0.1	2	2.5	1,507	0.1	1	1.3	1,444	0.1	5	2.1
	東松島市	0	0.0	415	0.0	0	0.0	436	0.0	1	1.3	438	0.2	1	0.4
	女川町	0	0.0	86	0.0	1	1.3	82	1.2	0	0.0	73	0.0	1	0.4
	小計	2	2.5			3	3.8			2	2.5			7	2.9
東部(本吉)	南三陸町	0	0.0	181	0.0	1	1.3	174	0.6	0	0.0	135	0.0	1	0.4
その他		1	1.3			0	0.0			0	0.0			1	0.4
合計		80				80				80				240	

## ■ 出身小学校の市町村別構成比(H22～H24年度3カ年計)



■県立中学校の出願倍率の推移(倍)

学校名	H17	H18	H19	H20	H21	H22	H23	H24	H25
仙台二華	-	-	-	-	-	14.96	10.03	7.65	6.34
古川黎明	5.60	3.86	3.69	3.14	3.16	3.43	2.85	3.10	2.60

(資料)宮城県教育庁調べ

■県立中学校の出願者男女比の推移(%)(女子生徒の割合)

学校名	H17	H18	H19	H20	H21	H22	H23	H24	H25
仙台二華	-	-	-	-	-	59.4	59.6	56.9	54.5
古川黎明	66.3	75.1	71.2	66.9	64.0	66.1	70.2	63.3	60.4

(資料)宮城県教育庁調べ

■県立中学校の生徒男女比の推移(%)(中学校1年次女子生徒の割合)

学校名	H17	H18	H19	H20	H21	H22	H23	H24
中学校計	49.0	48.9	49.0	49.0	49.0	48.6	48.7	48.1
県立	75.0	87.5	71.3	72.5	66.3	58.5	69.4	62.5
仙台二華						46.8	56.3	56.3
古川黎明	75.0	87.5	71.3	72.5	66.3	70.0	82.5	68.8
市町村立	48.7	48.5	48.7	48.8	48.7	48.3	48.4	47.8
仙台市	47.7	48.9	48.9	48.7	49.2	48.7	47.7	47.8
北部(大崎)	49.2	47.8	48.6	50.3	46.4	44.9	49.6	46.7
私立	57.8	60.0	58.9	55.1	57.6	56.3	55.0	53.5
中等教育学校	52.5	45.1	48.8	52.1	42.9	55.1	57.0	66.5

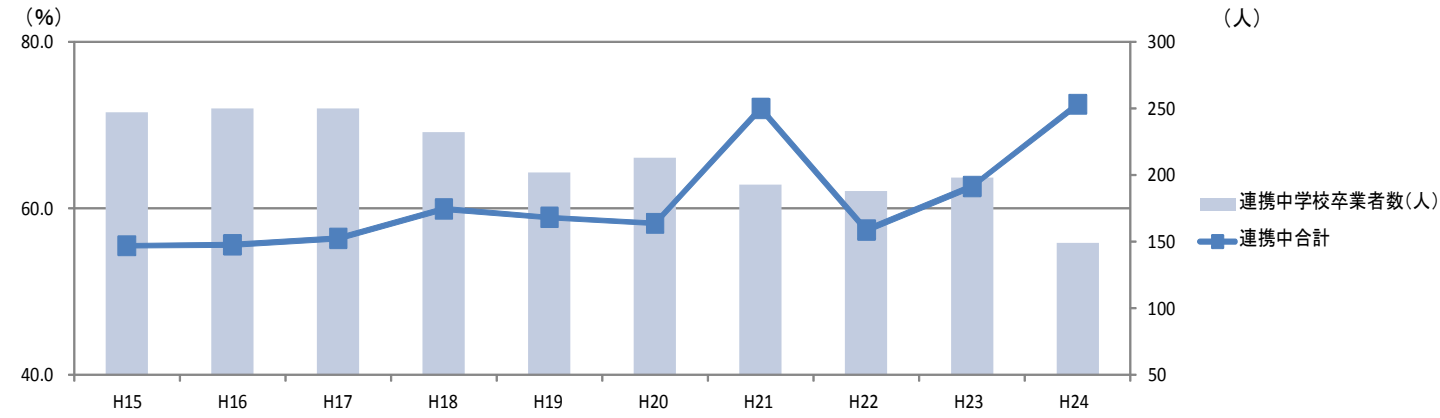
(資料)学校基本調査(文部科学省)

■連携中学校卒業生の志津川高校への進学率

単位: %

中学校	H15	H16	H17	H18	H19	H20	H21	H22	H23	H24
連携中合計	55.5	55.6	56.4	59.9	58.9	58.2	72.0	57.4	62.6	72.5
連携中学校卒業生数(人)	247	250	250	232	202	213	193	188	198	149

(備考)太線囲み部分は連携型入試を開始した年度



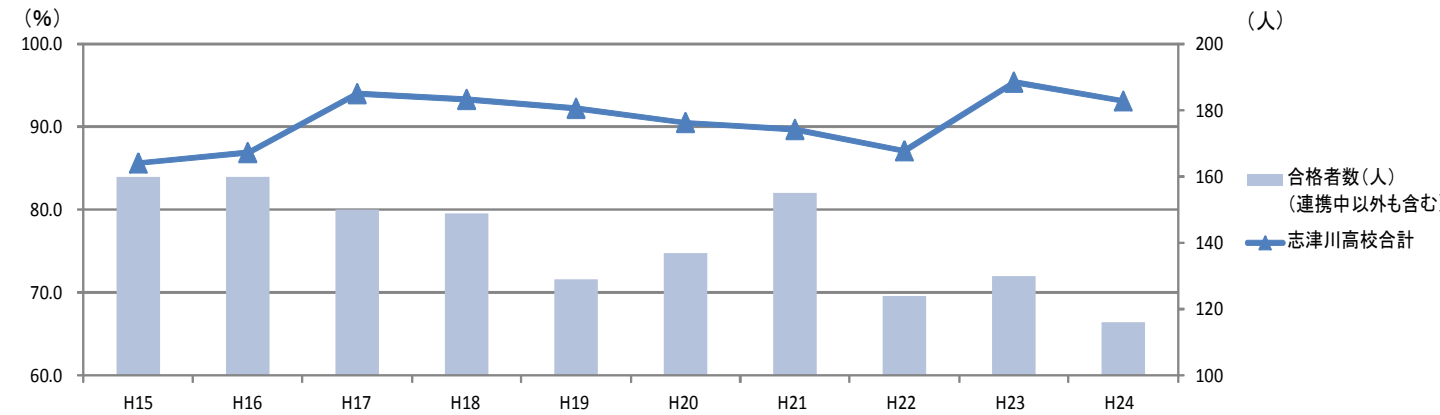
(資料)宮城県教育庁調べ

■志津川高校の連携中学校出身者割合(%)

単位: %

学 科	H15	H16	H17	H18	H19	H20	H21	H22	H23	H24
普通科	90.0	90.0	97.4	93.3	94.5	92.8	92.4	92.0	95.1	94.5
情報ビジネス科	72.5	77.5	82.9	93.1	86.8	80.8	80.6	66.7	96.3	88.0
志津川高校合計	85.6	86.9	94.0	93.3	92.2	90.5	89.7	87.1	95.4	93.1
合格者数(人) (連携中以外も含む)	160	160	150	149	129	137	155	124	130	116

(備考)太線囲み部分は連携型入試を開始した年度



(資料)宮城県教育庁調べ

8. 連携型入試出願倍率の推移(倍)

単位: 倍

学科	H17	H18	H19	H20	H21	H22	H23	H24	H25
普通科	1.51	1.33	0.88	0.98	1.04	0.85	0.93	0.84	0.74
情報ビジネス科	1.42	0.92	1.50	0.62	0.85	0.47	0.79	0.65	0.62

(資料)宮城県教育庁調べ

■連携型入試に係る男女比の推移

(1)出願者における女子生徒の割合(%)

学科	H17	H18	H19	H20	H21	H22	H23	H24	H25
普通科	55.2	48.4	60.7	41.5	51.8	48.9	48.0	36.3	57.5
情報ビジネス科	29.4	36.4	61.1	57.1	44.8	37.5	40.7	31.8	57.1
合計	50.3	46.7	60.8	44.1	50.4	47.2	46.5	35.4	57.4

(2)合格者における女子生徒の割合(%)

学科	H17	H18	H19	H20	H21	H22	H23	H24	H25
普通科	59.4	53.1	60.7	41.7	52.7	50.0	49.0	37.9	57.5
情報ビジネス科	25.0	38.1	66.7	57.1	46.4	42.9	42.3	28.6	57.1
合計	52.5	50.4	62.0	44.4	51.4	49.0	47.6	36.1	57.4

(資料)宮城県教育庁調べ

(参考)連携中学校男女比の推移(%) (中学校3年次女子生徒の割合)

中学校	H16	H17	H18	H19	H20	H21	H22	H23	H24
連携中学校合計	49.0	46.8	54.4	47.4	50.0	46.5	42.4	40.3	48.0

(資料)学校基本調査(文部科学省)