

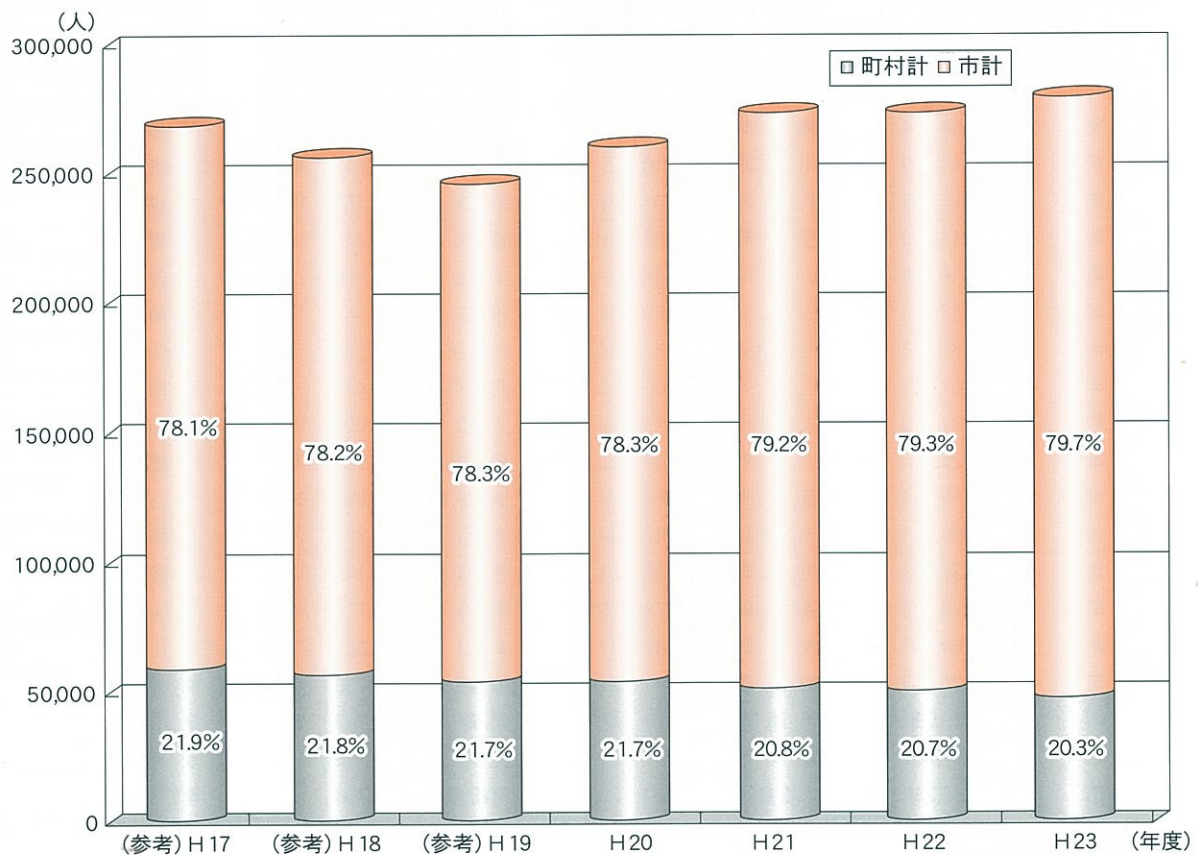
後期高齢者医療被保険者数

平成23年度の後期高齢者医療被保険者数（年度末現在）は、270,986人で、前年度から3,435人増加しました。

老人保健制度からの推移を見てみると、平成14年10月の老人保健制度改正で老人医療受給対象年齢が70歳から75歳に引き上げられたことにより、平成19年9月までは新たな老人医療受給対象者が発生しなかったため（障害認定により対象となる65歳以上の者を除く。）、平成14年度から平成19年度までは老人医療受給者数は減少していました。なお、平成19年10月以降、新たに75歳になったことにより老人医療の受給対象者になる人が再びあらわれています。

平成20年4月に75歳以上の老人医療受給対象者が後期高齢者医療に移行し、後期高齢者医療の被保険者になりました。平成20年度末の被保険者数は、前年度末の老人医療受給者数より増加しています。

図15 老人医療受給者数及び後期高齢者医療被保険者数の推移



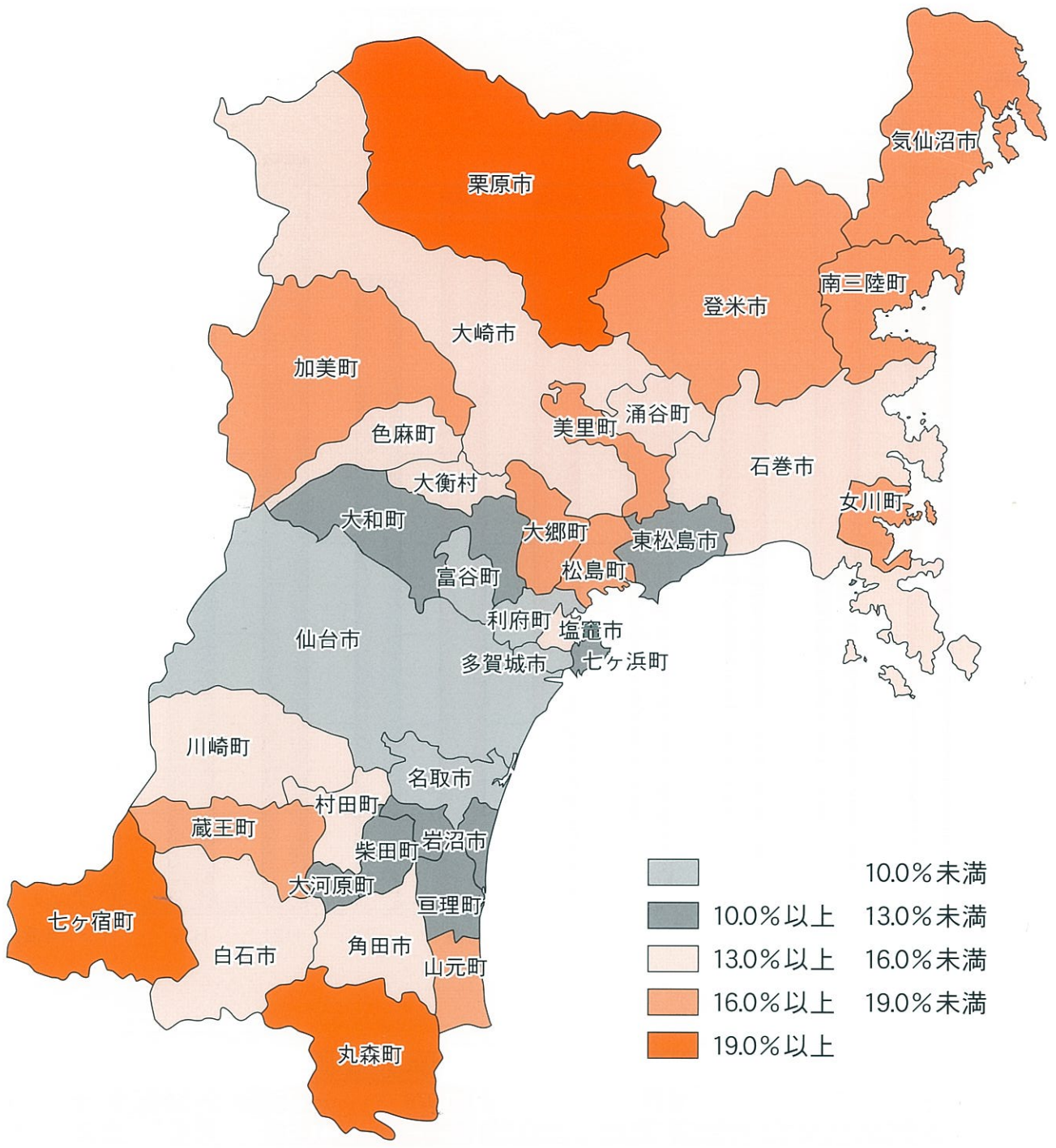
単位：人

	(参考) 平成17年度	(参考) 平成18年度	(参考) 平成19年度	(参考) 平成20年度	平成21年度	平成22年度	平成23年度
市計	204,698	195,572	194,130	199,678	208,435	212,145	215,914
町村計	57,346	54,665	53,908	55,268	54,837	55,406	55,072
県計	262,044	250,237	248,038	254,946	263,272	267,551	270,986
市計/県計	78.1%	78.2%	78.3%	78.3%	79.2%	79.3%	79.7%
町村計/県計	21.9%	21.8%	21.7%	21.7%	20.8%	20.7%	20.3%
	100.0%	100.0%	100.0%	100.0%	100.0%	100.0%	100.0%

※平成19年度以前は、参考値として老人医療受給者数（年度末）を掲載。

出典：後期高齢者医療被保険者数（平成20～23年度）…宮城県後期高齢者医療広域連合提供資料
老人医療受給者数（平成17～19年度）…老人医療統計（宮城県国保医療課）

図16 平成23年度後期高齢者医療被保険者の人口に対する割合（年度末現在）



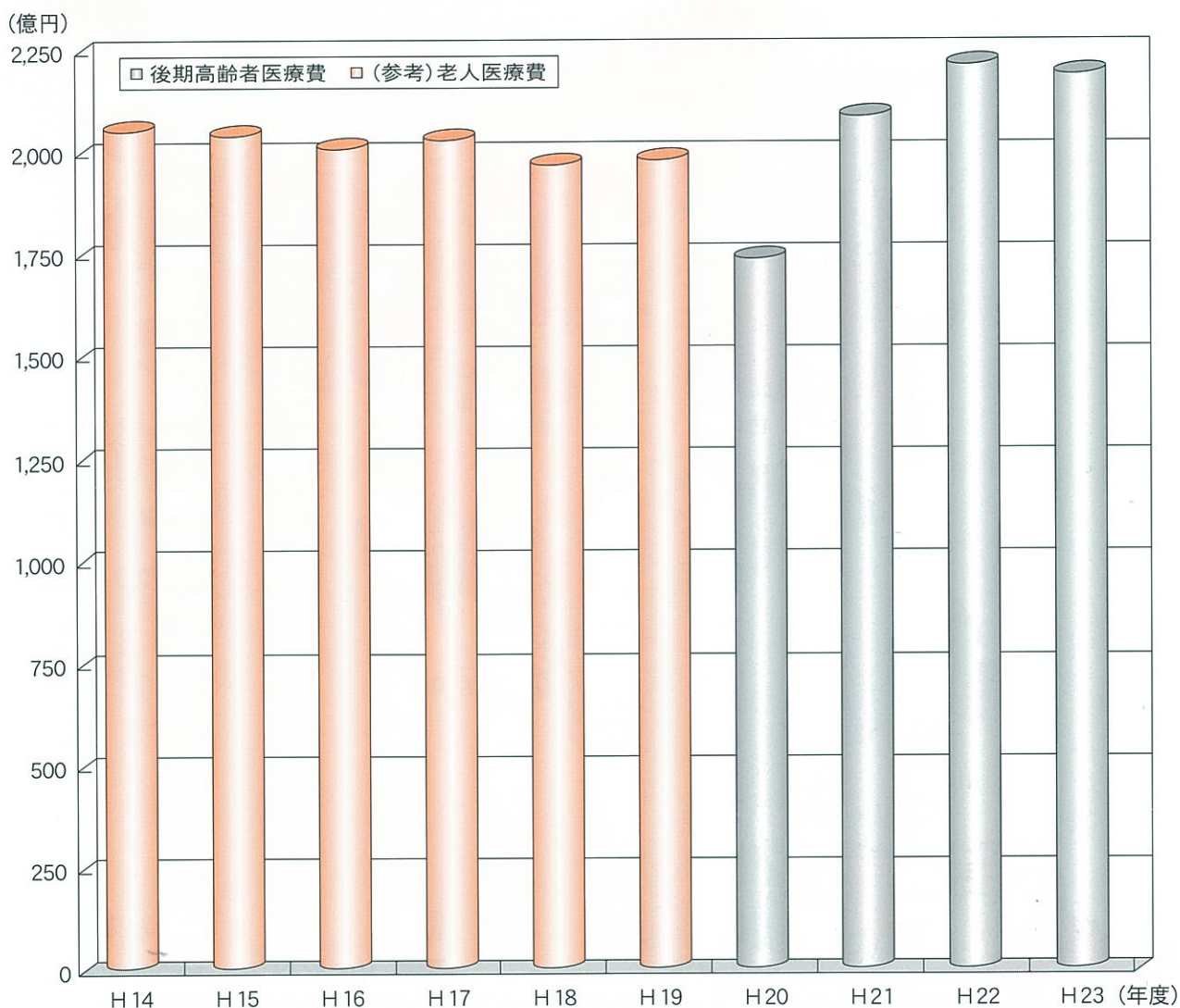
後期高齢者医療関係

後期高齢者医療費

平成23年度の県全体の後期高齢者医療費は約2,185億円（対前年度比10億、0.5%減）でした。

医療費の推移をみると、平成20年度の後期高齢者医療費が減少しているように見えますが、これは、各年度の医療費は3月診療から翌年2月診療までの12か月分にとらえるのに対し、平成20年度は後期高齢者医療が始まった4月診療から翌年2月診療の11か月分しかとらえていないことによるものです。

図17 老人医療費・後期高齢者医療費の推移



単位：億円

	平成14年度	平成15年度	平成16年度	平成17年度	平成18年度	平成19年度	平成20年度	平成21年度	平成22年度	平成23年度
(参考)老人医療費	2,052	2,046	2,013	2,040	1,967	1,973	—	—	—	—
後期高齢者医療費	—	—	—	—	—	—	1,741	2,086	2,195	2,185

※数値は億円未満を四捨五入とした。

※後期高齢者医療費の平成20年度は平成20年4月診療から平成21年2月診療の11か月分。

平成21年度以降は3月診療から2月診療の12か月分。

老人医療の平成19年度以前は各年度3月診療から2月診療の12か月分。

出典：後期高齢者医療費（平成20～23年度）…宮城県後期高齢者医療広域連合提供資料

老人医療費（平成14～19年度）…老人医療統計（宮城県国保医療課）

表4 平成23年度市町村別後期高齢者医療費

単位：千円

	平成21年度 後期高齢者医療費(※)	平成22年度 後期高齢者医療費	平成23年度 後期高齢者医療費
仙 台 市	76,340,379	80,604,876	82,727,096
石 巻 市	17,477,599	18,533,155	16,547,260
塩 竈 市	6,726,592	7,254,988	7,074,992
気仙沼市	7,755,119	7,963,635	7,752,204
白 石 市	4,963,023	5,227,822	5,035,020
名 取 市	5,384,147	5,755,404	5,615,691
角 田 市	3,530,461	3,742,524	3,671,268
多賀城市	4,638,941	4,785,928	4,694,429
岩 沼 市	3,436,151	3,610,002	3,835,759
登 米 市	9,297,980	9,569,367	9,501,350
栗 原 市	10,303,997	10,976,287	10,916,982
東松島市	3,734,739	3,959,212	3,713,937
大 崎 市	13,558,042	13,936,140	14,265,888
蔵 王 町	1,625,606	1,845,882	1,777,762
七ヶ宿町	392,020	394,768	383,622
大河原町	2,132,019	2,215,969	2,251,758
村 田 町	1,285,192	1,310,560	1,313,596
柴 田 町	3,230,885	3,429,988	3,645,967
川 崎 町	1,281,736	1,373,477	1,343,817
丸 森 町	2,248,100	2,364,080	2,300,085
亘 理 町	3,157,543	3,383,405	3,591,968
山 元 町	2,093,935	2,079,688	1,970,551
松 島 町	1,961,901	2,181,733	2,126,005
七ヶ浜町	1,835,715	1,885,883	1,893,254
利 府 町	2,066,634	2,210,226	2,271,496
大 和 町	2,153,874	2,241,196	2,316,296
大 郷 町	1,109,414	1,162,462	1,120,323
富 谷 町	2,075,478	2,216,898	2,262,516
大 衡 村	577,134	592,113	603,718
色 麻 町	735,329	792,763	825,588
加 美 町	3,113,971	3,212,133	3,213,798
涌 谷 町	2,018,979	1,984,072	1,912,834
美 里 町	2,958,339	3,112,653	3,267,775
女 川 町	1,343,074	1,400,852	955,116
南三陸町	2,103,080	2,196,977	1,776,499
市 計	167,147,170	175,919,340	175,351,876
町 村 計	41,499,958	43,587,778	43,124,344
県 計	208,647,128	219,507,118	218,476,220

出典：宮城県後期高齢者広域連合提供資料より

1人当たり後期高齢者医療費

平成23年度の県全体の1人当たり後期高齢者医療費は816,301円（対前年度比9,905円，1.2%減）です。

1人当たり後期高齢者医療費の最も高いのは仙台市の894,815円で，最も低い女川町の624,259円との格差は270,556円，約1.4倍となっています。

図18 平成23年度1人当たり後期高齢者医療費

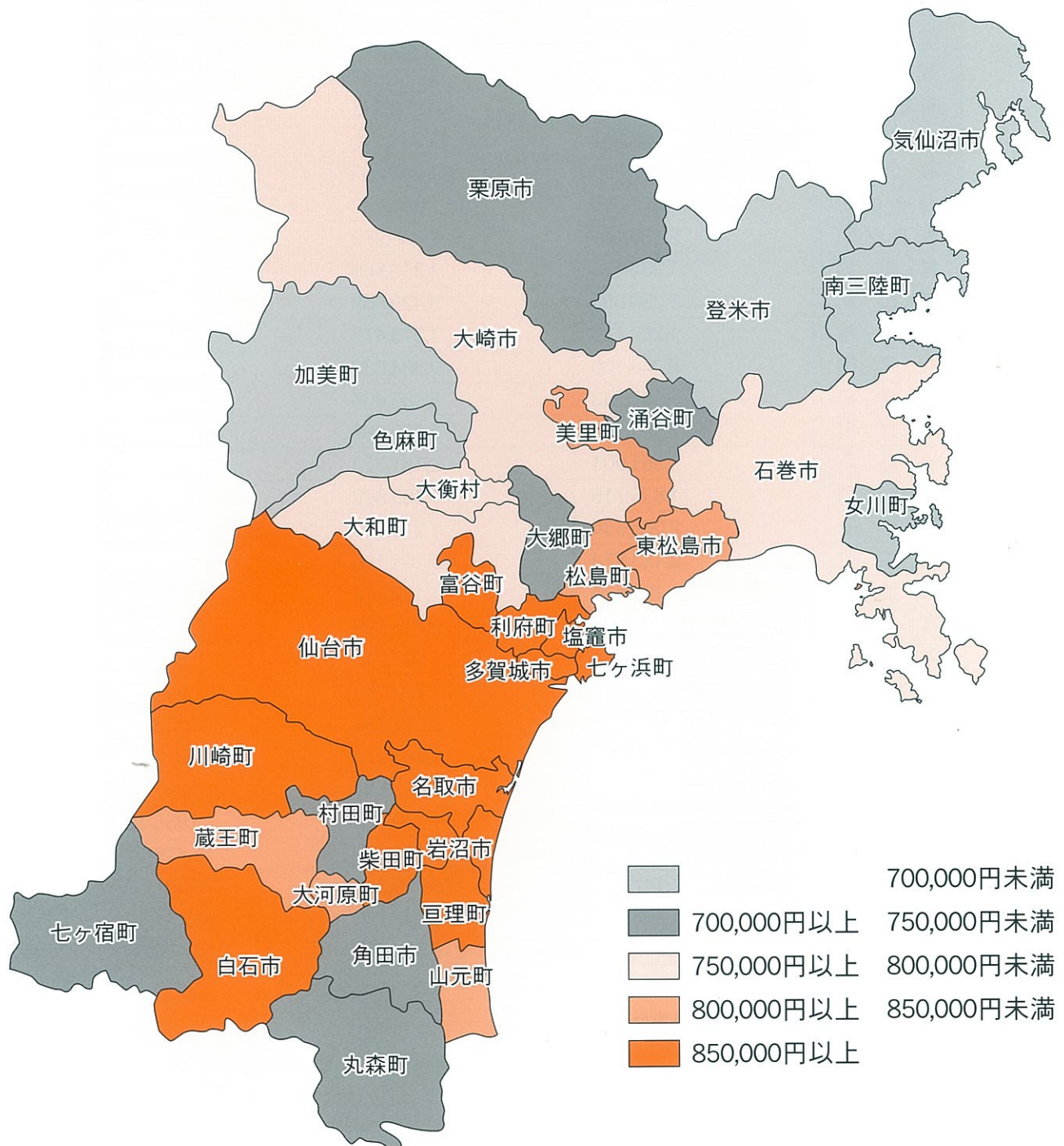


表5 平成23年度市町村別1人あたり後期高齢者医療費

市町村名	平成21年度 1人あたり後期高齢者医療費 (※)		平成22年度 1人あたり後期高齢者医療費		平成23年度 1人あたり後期高齢者医療費	
		順位		順位		順位
仙台市	895,256	4	902,630	5	894,815	1
石巻市	798,715	13	821,724	15	775,465	21
塩竈市	903,371	2	935,403	1	881,500	5
気仙沼市	683,951	33	679,549	33	682,077	32
白石市	854,410	7	886,522	7	852,791	12
名取市	842,022	8	867,039	10	854,444	10
角田市	718,795	28	748,355	23	727,704	24
多賀城市	935,521	1	925,711	2	884,629	4
岩沼市	828,631	9	846,226	12	878,334	6
登米市	660,496	34	669,280	35	656,851	34
栗原市	718,312	29	748,315	24	736,638	23
東松島市	772,695	19	796,943	17	801,324	18
大崎市	760,137	21	763,833	21	770,040	22
蔵王町	782,573	15	871,110	9	824,852	14
七ヶ宿町	748,231	24	740,653	26	724,613	25
大河原町	825,355	10	829,951	13	823,011	15
村田町	705,857	30	708,028	31	707,058	27
柴田町	805,844	12	828,499	14	854,207	11
川崎町	792,747	14	853,621	11	855,208	9
丸森町	692,128	32	721,856	30	705,981	28
亘理町	778,518	17	803,850	16	869,095	7
山元町	752,574	22	735,652	28	814,726	16
松島町	814,880	11	871,299	8	830,092	13
七ヶ浜町	888,058	5	889,148	6	889,165	2
利府町	887,156	6	907,690	4	887,245	3
大和町	777,593	18	780,905	19	785,718	20
大郷町	722,143	27	738,540	27	718,847	26
富谷町	901,646	3	916,452	3	867,280	8
大衡村	780,537	16	786,339	18	792,715	19
色麻町	641,691	35	672,403	34	698,960	30
加美町	693,261	31	701,033	32	696,469	31
涌谷町	765,142	20	735,114	29	701,528	29
美里町	750,517	23	772,562	20	804,194	17
女川町	744,104	25	762,576	22	624,259	35
南三陸町	731,757	26	740,721	25	670,947	33
市計	822,443		835,801		823,933	
町村計	771,846		789,619		786,674	
県計	811,864		826,206		816,301	

※宮城県後期高齢者医療広域連合提供の市町村別診療費及び市町村別各月末被保険者数より作成

後期高齢者診療費の3要素

表6 平成23年度受診率

(単位：件)

市町村名	受診率 (100人当たり/月)							
	計	順位	入院	順位	入院外	順位	歯科	順位
仙台市	173.32	1	6.66	13	148.27	1	18.39	1
石巻市	143.65	22	6.01	25	127.21	21	10.42	23
塩竈市	163.91	5	6.31	20	141.71	6	15.88	5
気仙沼市	116.69	33	6.57	17	100.84	33	9.29	29
白石市	143.59	23	7.70	2	125.28	26	10.60	21
名取市	169.90	2	6.61	15	147.44	2	15.85	6
角田市	142.13	26	6.45	18	126.50	23	9.17	31
多賀城市	156.85	11	6.43	19	133.12	13	17.29	2
岩沼市	161.32	7	7.39	5	139.90	7	14.03	13
登米市	147.23	18	5.05	35	130.64	15	11.54	19
栗原市	145.47	21	5.51	29	128.75	19	11.21	20
東松島市	145.70	20	6.12	23	127.20	22	12.38	16
大崎市	147.96	16	6.09	24	131.65	14	10.22	26
蔵王町	138.61	28	7.59	3	120.60	30	10.42	25
七ヶ宿町	134.50	30	5.37	32	121.72	28	7.41	34
大河原町	168.02	4	5.55	28	146.74	4	15.73	8
村田町	142.02	27	5.33	33	126.20	25	10.48	22
柴田町	160.55	8	6.65	14	137.26	8	16.64	4
川崎町	143.23	24	8.52	1	121.82	27	12.89	15
丸森町	126.29	32	6.87	11	109.01	32	10.42	24
亘理町	162.71	6	6.95	9	143.80	5	11.95	17
山元町	147.40	17	7.43	4	129.92	16	10.05	27
松島町	156.43	12	6.68	12	134.27	11	15.47	9
七ヶ浜町	151.85	14	7.28	6	129.36	18	15.21	11
利府町	168.50	3	6.29	21	146.87	3	15.34	10
大和町	151.98	13	6.87	10	133.19	12	11.92	18
大郷町	147.13	19	5.79	27	126.42	24	14.92	12
富谷町	159.85	9	7.15	7	136.90	9	15.80	7
大衡村	151.79	15	5.43	31	129.68	17	16.69	3
色麻町	128.93	31	5.85	26	115.54	31	7.54	33
加美町	143.19	25	5.26	34	127.89	20	10.04	28
涌谷町	136.86	29	6.22	22	121.45	29	9.19	30
美里町	157.50	10	7.00	8	136.81	10	13.69	14
女川町	110.48	34	5.48	30	96.36	34	8.65	32
南三陸町	104.53	35	6.61	16	90.88	35	7.05	35
市計	158.12		6.36		137.19		14.57	
町村計	147.42		6.54		128.50		12.39	
県合計	155.93		6.39		135.41		14.13	

※宮城県後期高齢者医療広域連合提供の市町村別診療件数・日数・診療費及び市町村別各月末被保険者数より作成。
 ※診療件数・日数・診療費については、平成23年3月診療から平成24年2月診療分。受診率の計算に使用した被保険者数
 (月平均)は、平成23年3月から平成24年2月までの各月末の被保険者数の平均。

表7 平成23年度1件当たり日数

(単位：日)

市町村名	1件当たり日数			
	入院	順位	入院外	順位
仙台市	17.23	19	1.92	7
石巻市	17.35	17	1.81	21
塩竈市	16.90	22	1.86	12
気仙沼市	17.63	13	1.80	22
白石市	19.65	2	1.83	18
名取市	18.10	7	1.92	7
角田市	17.97	10	1.85	13
多賀城市	17.57	14	1.78	24
岩沼市	18.57	4	1.93	6
登米市	15.70	31	1.66	29
栗原市	15.85	29	1.91	9
東松島市	17.39	16	1.77	26
大崎市	16.48	24	1.84	17
蔵王町	20.41	1	1.82	19
七ヶ宿町	17.42	15	1.46	35
大河原町	17.65	12	1.80	22
村田町	18.01	9	1.85	13
柴田町	18.49	5	1.91	9
川崎町	18.71	3	1.85	13
丸森町	17.28	18	1.67	28
亘理町	17.97	10	2.12	2
山元町	16.03	28	1.82	19
松島町	15.71	30	1.62	33
七ヶ浜町	18.10	7	1.66	29
利府町	17.02	21	1.73	27
大和町	15.08	33	1.85	13
大郷町	14.89	34	1.95	5
富谷町	16.48	24	1.89	11
大衡村	14.71	35	2.21	1
色麻町	16.49	23	1.66	29
加美町	16.47	26	1.78	24
涌谷町	18.41	6	2.00	3
美里町	16.04	27	1.97	4
女川町	15.42	32	1.66	29
南三陸町	17.21	20	1.55	34
市計	17.19		1.87	
町村計	17.13		1.84	
県合計	17.18		1.86	

表8 平成23年度1日当たり診療費

(単位：円)

市町村名	1日当たり診療費			
	入院	順位	入院外	順位
仙台市	28,147	12	7,615	22
石巻市	27,285	18	8,209	17
塩竈市	29,745	4	8,295	15
気仙沼市	23,971	29	9,115	7
白石市	22,114	33	7,193	31
名取市	24,569	26	7,318	27
角田市	23,208	30	6,428	35
多賀城市	29,186	6	8,436	14
岩沼市	24,557	27	7,496	25
登米市	27,749	15	8,800	11
栗原市	26,765	20	7,573	23
東松島市	26,250	22	8,130	19
大崎市	27,242	19	7,720	21
蔵王町	20,521	35	7,248	30
七ヶ宿町	27,817	14	7,561	24
大河原町	28,220	11	7,254	29
村田町	25,056	24	7,027	32
柴田町	25,042	25	7,328	26
川崎町	21,578	34	8,281	16
丸森町	23,052	31	7,279	28
亘理町	26,303	21	6,678	34
山元町	27,511	17	6,917	33
松島町	30,196	1	9,029	9
七ヶ浜町	28,541	9	8,666	12
利府町	29,776	3	9,158	6
大和町	29,040	7	9,263	5
大郷町	28,840	8	8,200	18
富谷町	27,893	13	8,581	13
大衡村	30,100	2	10,319	2
色麻町	27,683	16	12,764	1
加美町	28,401	10	8,830	10
涌谷町	22,617	32	9,419	4
美里町	25,639	23	7,904	20
女川町	29,276	5	9,077	8
南三陸町	24,484	28	9,977	3
市計	27,136		7,804	
町村計	26,235		8,198	
県合計	26,948		7,879	

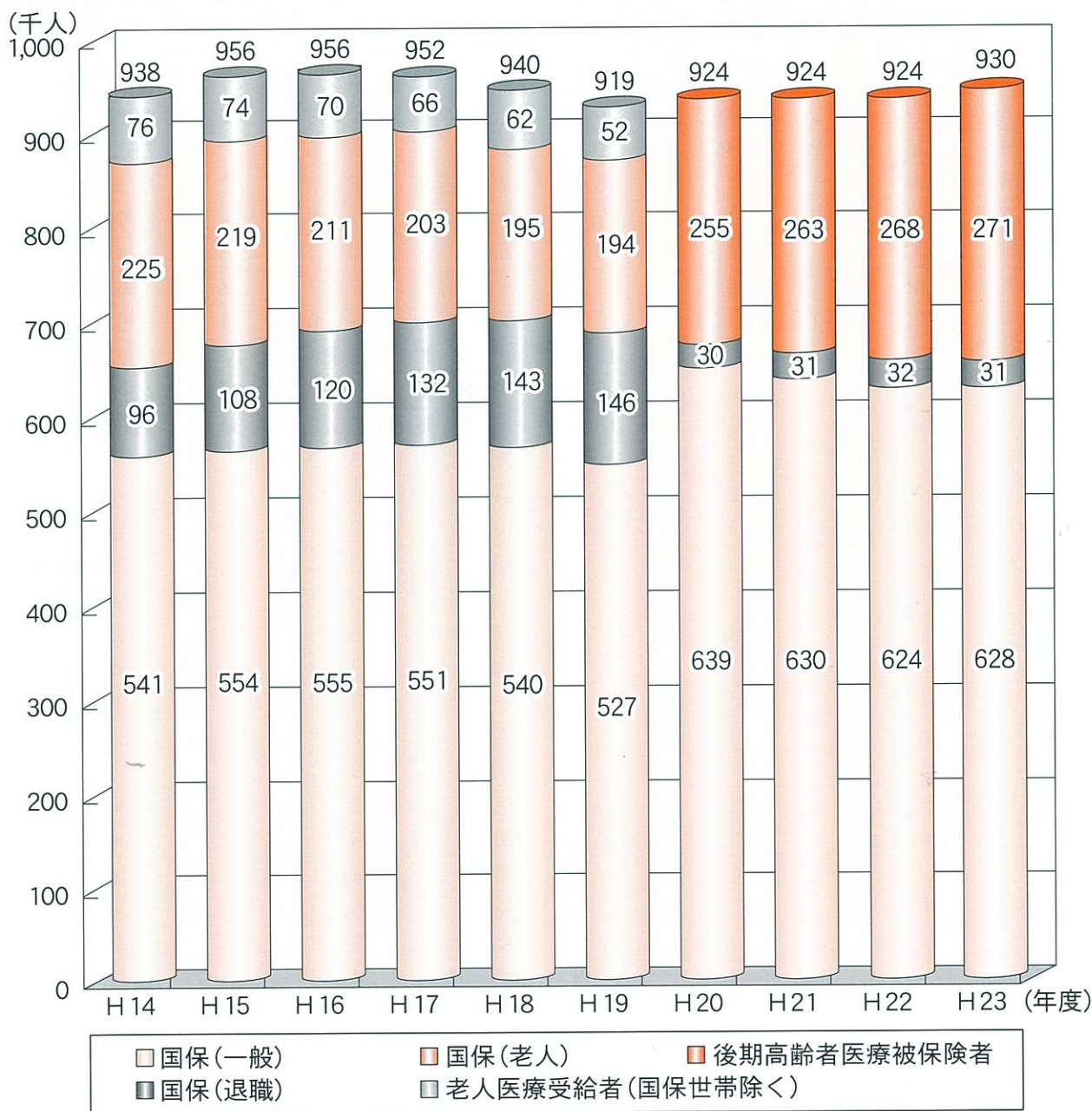
国保医療課所管の保険者別被保険者数

※国保医療課所管の保険者とは、県内の市町村国保、国保組合及び後期高齢者医療広域連合をいう。(平成19年度までは被用者保険の老人医療受給者を含む。)

平成23年度(年度末)の国保被保険者数は659,218人(うち、一般分が627,834人、退職分が31,384人)、後期高齢者広域連合被保険者数は270,986人です(図18)。平成23年度末の県人口(外国人登録者を含む)が2,316,691人なので、県人口に対する国保被保険者の割合は28.5%、後期高齢者広域連合被保険者の割合は11.7%になります。

平成20年度には、「後期高齢者医療制度の創設」と「国民健康保険の退職者医療制度の段階的な廃止」といった制度の大きな変化により、保険者別の被保険者の構成が大きく変わっています。

図19 県所管の保険者別被保険者数の推移(年度末)



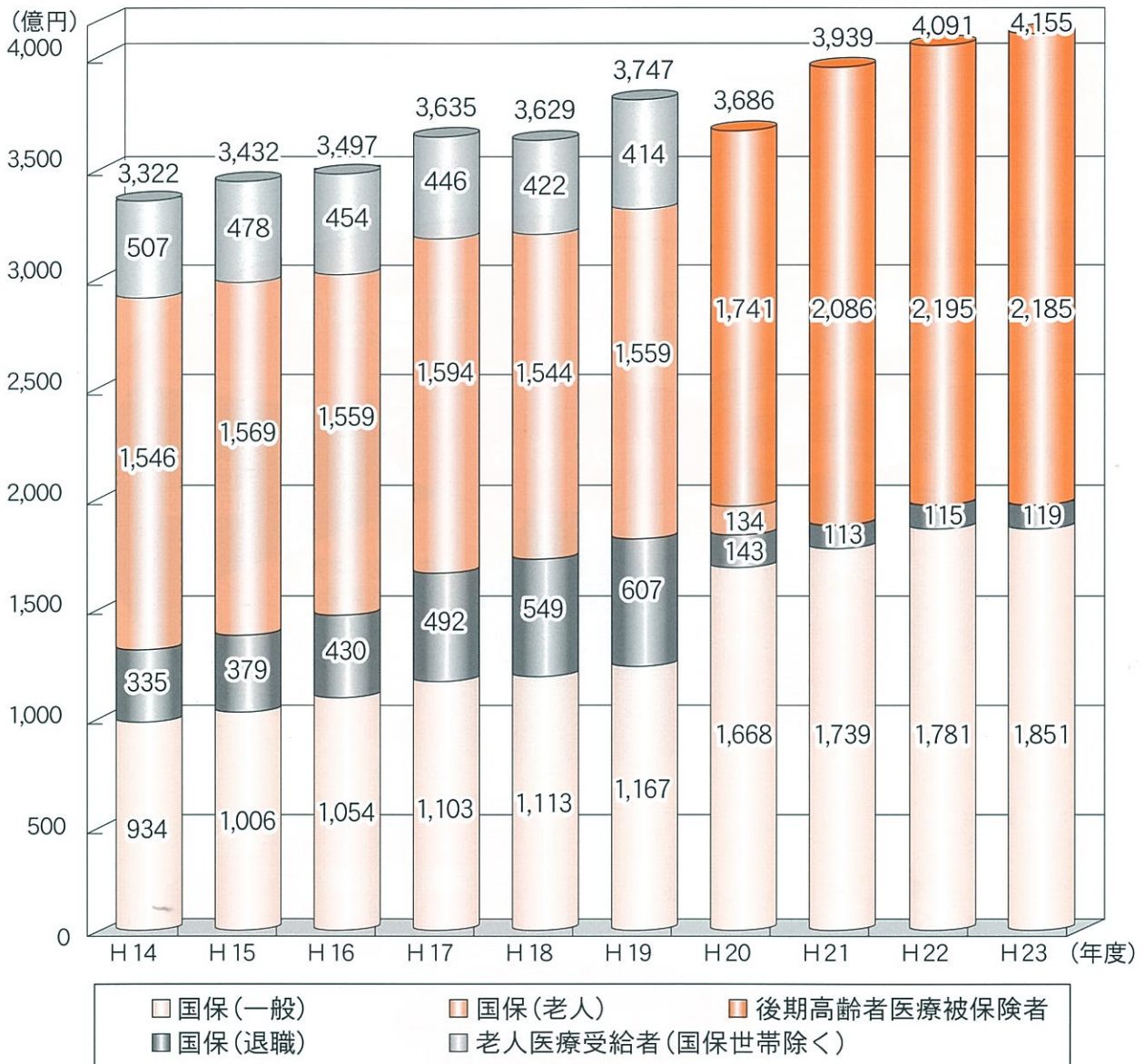
出典：国保被保険者数・・・各年度の国民健康保険事業状況報告
 老人医療受給者数(平成14~19年度)・・・各年度の老人医療統計(宮城県国保医療課)
 後期高齢者被保険者数(平成20~23年度)・・・宮城県後期高齢者広域連合提供資料

国保医療課所管の保険者別医療費

平成23年度の保険者別、県内の医療費は、国民健康保険分が約1,970億円（うち一般分が約1,851億円，退職分が約119億円），後期高齢者医療分が約2,185億円で，合計約4,155億円です（図19）。

平成20年度の後期高齢者医療費が減少していますが，これは平成20年度の後期高齢者医療費が平成20年4月から平成21年2月診療までの11ヶ月分しかとらえていないことによるものです。

図20 医療費の推移



※被用者保険の医療費は含んでいないため，県全体の医療費の内訳を示すものではありません。

※各年度（平成20年度を除く），各年3月診療から翌年2月診療までの集計値。

※平成20年度の国保（老人）は平成20年3月診療の1か月分のみ。

※平成20年度の後期高齢者医療費は平成20年4月診療から平成21年2月診療までの11か月分。

※平成20年度の老人医療受給者（国保世帯を除く）の医療費は平成20年3月診療の1か月分がありますが，そのデータがないため掲載していません。

出典：国保被保険者の医療費・・・各年度の国民健康保険事業状況報告

老人医療費（平成14～19年度）・・・各年度の老人医療統計（宮城県国保医療課作成）

後期高齢者医療費（平成20～23年度）・・・宮城県後期高齢者広域連合提供資料

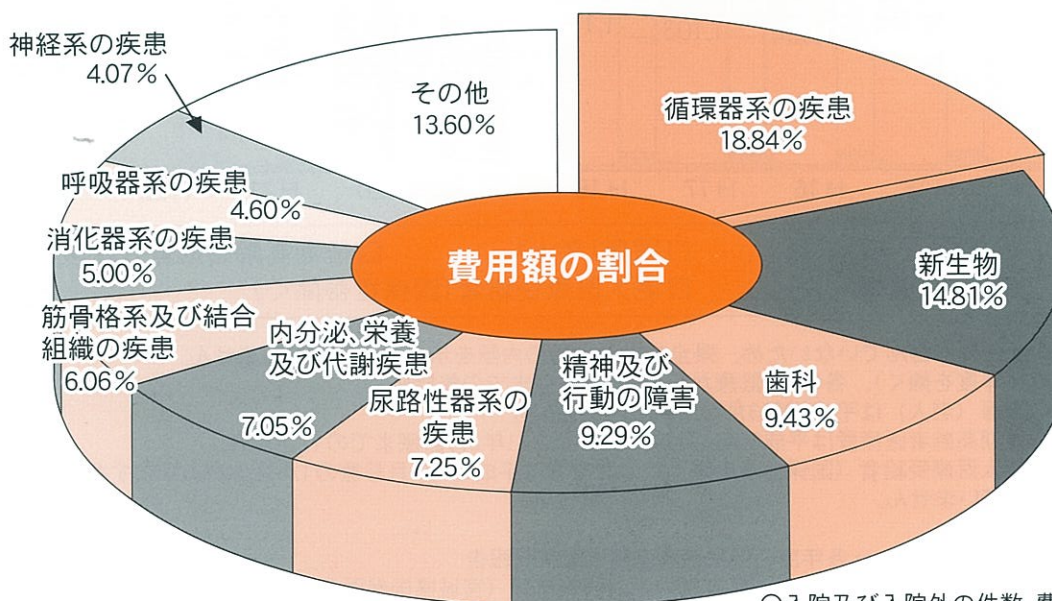
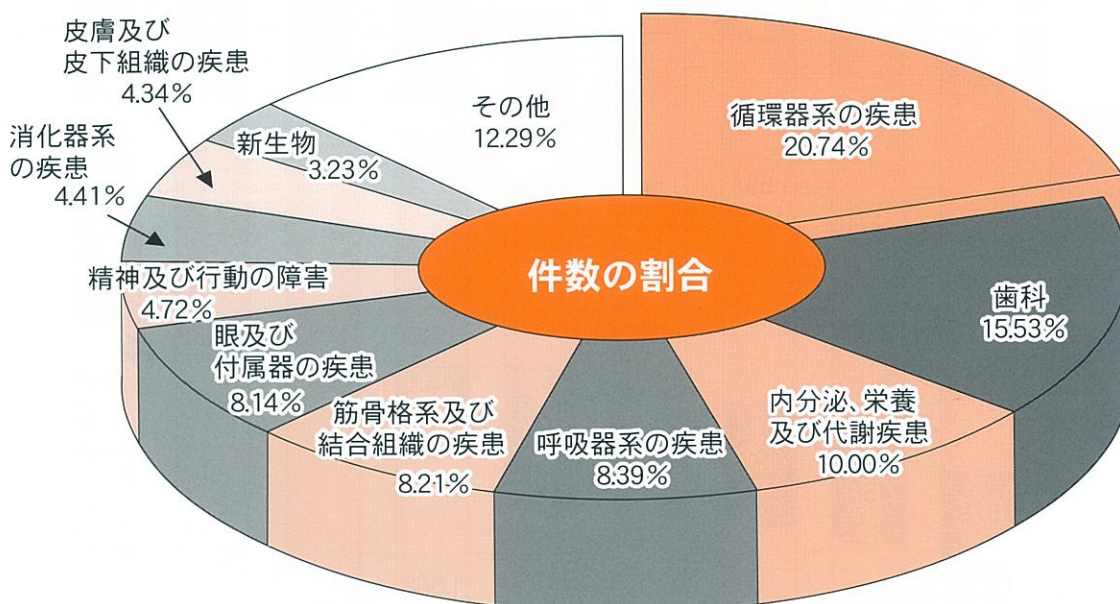
疾病の件数及び費用額の割合（大分類）

○国民健康保険分（調査月：平成23年5月診療分）

医科、歯科の全ての疾病を対象としたデータに基づき作成しています。

主なものとして

- (1) 「循環器系の疾患」は件数、費用額の双方で1位になっています。これは、加齢とともに高血圧症などの慢性疾患を有する人が増えているためと思われます。
- (2) 「新生物」は件数では全体の3.23%(10位)ですが、費用額では14.81%（2位）となっており、1件当たりの費用額が高額であることを示しています。
- (3) 「眼及び付属器の疾患」及び「呼吸器系の疾患」は、費用額では全体の3.55%(12位)、4.60%(9位)ですが、件数的には多く(6位、4位)なっています。これは眼、感冒及び鼻炎などの比較的軽症と思われる疾患がこれらに分類されているためと考えられます。



○入院及び入院外の件数、費用額で算出

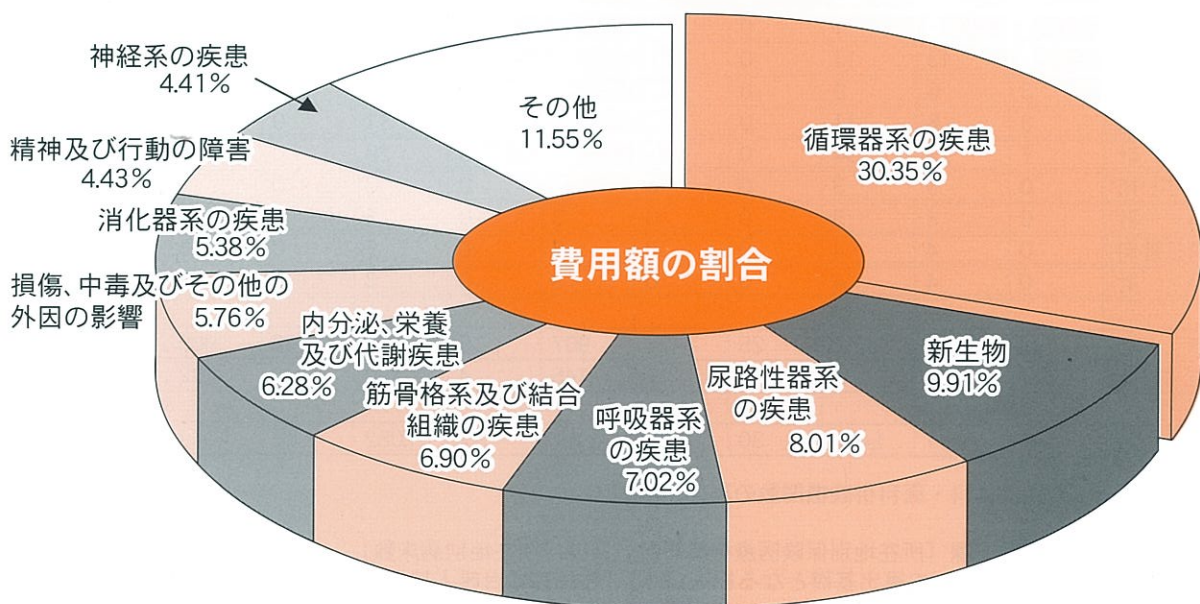
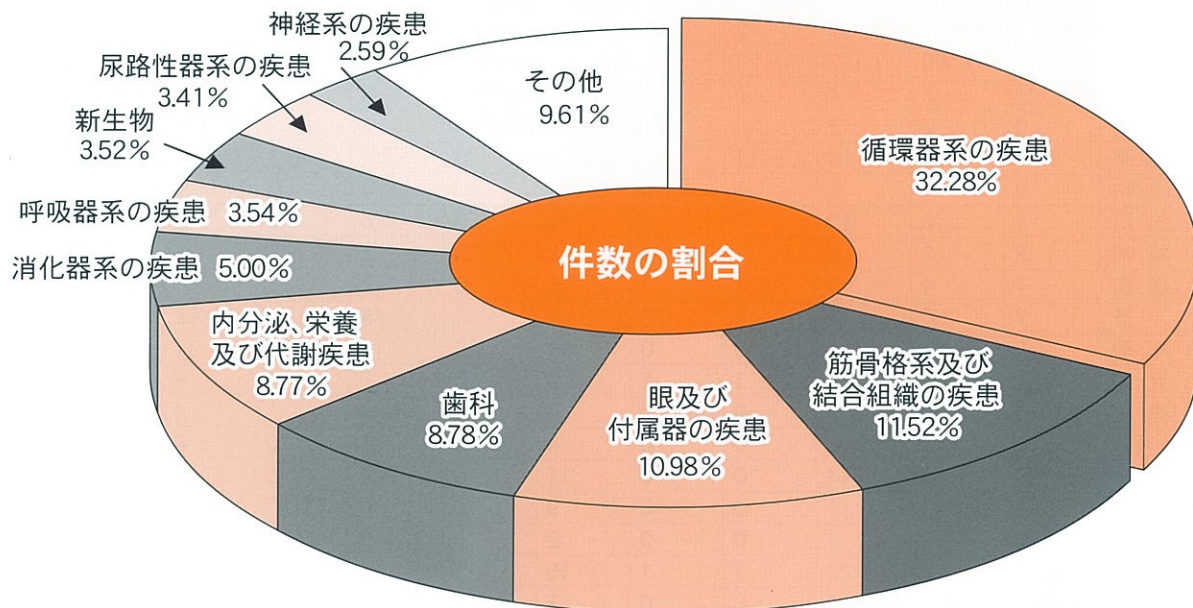
出典：宮城県国民健康保険団体連合会提供資料

○後期高齢者医療分（調査月：平成23年5月診療分）

医科、歯科の全ての疾病を対象としたデータに基づき作成しています。

主なものとして

- (1) 「循環器系の疾患」は件数、費用額の双方で1位になっています。これは、加齢とともに高血圧症などの慢性疾患を有する人が増えているためと思われます。
- (2) 「新生物」は件数では全体の3.52%(8位)ですが、費用額では9.91%(2位)となっており、1件当たりの費用額が高額であることを示しています。
- (3) 「筋骨格系及び結合組織の疾患」の件数は全体の11.52%(2位)ですが、国民健康保険分では8.21%(5位)となっており、後期高齢者医療分が高い割合となっております。これは、加齢とともに骨粗鬆症や関節症などの疾患を有する人が増えているためと思われます。



出典：宮城県後期高齢者広域連合提供資料

その他の

市町村別保険医療機関数及び病床数

平成24年3月31日現在

番号	市町村名	医科			歯科						薬局	病床	
		病院	診療所	小計	病院	病院併設 (再掲)	診療所	診療所併設 (再掲)	小計	小計 (併設再掲)		病床数	人口10万人 当たり病床数
1	仙台市	59	748	807	15	15	573	4	588	19	520	13,542	1,316
2	石巻市	10	88	98	2	2	61	0	63	2	63	1,995	1,308
3	塩竈市	4	39	43	0	0	26	0	26	0	29	1,024	1,799
4	気仙沼市	6	23	29	1	1	23	0	24	1	25	1,198	1,714
5	白石市	3	24	27	0	0	15	0	15	0	21	845	2,265
6	名取市	4	40	44	2	2	25	1	27	3	31	903	1,252
7	角田市	3	11	14	0	0	13	0	13	0	17	277	874
8	多賀城市	1	32	33	0	0	27	0	27	0	27	327	532
9	岩沼市	5	24	29	1	1	16	0	17	1	19	928	2,126
10	登米市	6	35	41	2	2	32	0	34	2	28	1,060	1,238
11	栗原市	5	37	42	0	0	32	2	32	2	43	903	1,195
12	東松島市	2	16	18	0	0	12	0	12	0	15	290	714
13	大崎市	15	72	87	2	2	52	1	54	3	71	1,966	1,445
	小計	123	1,189	1,312	25	25	907	8	932	33	909	25,258	1,334
14	蔵王町	1	3	4	0	0	3	0	3	0	5	57	437
15	七ヶ宿町	0	2	2	0	0	1	1	1	1	1	6	359
16	大河原町	1	15	16	1	1	15	0	16	1	19	300	1,266
17	村田町	0	6	6	0	0	4	0	4	0	4	0	0
18	柴田町	2	18	20	0	0	14	0	14	0	15	260	675
19	川崎町	2	2	4	1	1	2	0	3	1	4	318	3,219
20	丸森町	1	4	5	1	1	6	0	7	1	4	109	703
	小計	7	50	57	3	3	45	1	48	4	52	1,050	919
21	亘理町	0	21	21	0	0	11	0	11	0	11	87	254
22	山元町	1	3	4	1	1	6	0	7	1	6	363	2,542
23	松島町	1	4	5	0	0	4	1	4	1	4	99	648
24	七ヶ浜町	0	4	4	0	0	4	0	4	0	3	0	0
25	利府町	1	13	14	0	0	11	0	11	0	10	142	402
26	大和町	1	10	11	0	0	9	0	9	0	7	233	887
27	大郷町	0	2	2	0	0	2	0	2	0	1	4	45
28	富谷町	3	20	23	1	1	15	1	16	2	11	407	825
29	大衡村	0	1	1	0	0	3	1	3	1	0	1	18
	小計	7	78	85	2	2	65	3	67	5	53	1,336	638
30	色麻町	1	0	1	0	0	1	0	1	0	0	90	1,200
31	加美町	0	13	13	0	0	11	0	11	0	12	22	85
32	涌谷町	3	6	9	0	0	6	0	6	0	4	335	1,899
33	美里町	3	8	11	0	0	11	0	11	0	7	210	831
	小計	7	27	34	0	0	29	0	29	0	23	657	861
34	女川町	0	3	3	0	0	3	0	3	0	1	19	186
	小計	0	3	3	0	0	3	0	3	0	1	19	186
35	南三陸町	0	4	4	0	0	3	0	3	0	3	0	0
	小計	0	4	4	0	0	3	0	3	0	3	0	0
	市計	123	1,189	1,312	25	25	907	8	932	33	909	25,258	1,334
	町村計	21	162	183	5	5	145	4	150	9	132	3,062	715
	県合計	144	1,351	1,495	30	30	1,052	12	1,082	42	1,041	28,320	1,207

※歯科各欄の（ ）内は歯科・医科併設機関数の再掲。

出典：東北厚生局指導監査課「所在地別保険医療機関等数」及び「所在地別病床数」

※「人口10万人当たり病床数」の算出基礎となる総人口は、「住民基本台帳人口及び世帯数（平成24年3月末）」と「外国人登録者数（平成24年3月末）」の合計

平成23年度

国民健康保険・後期高齢者医療
の概要

平成25年 1月 1日発行

宮城県保健福祉部

国保医療課