

# 宮城県のがん罹患

～宮城県がん登録平成 17 年集計～

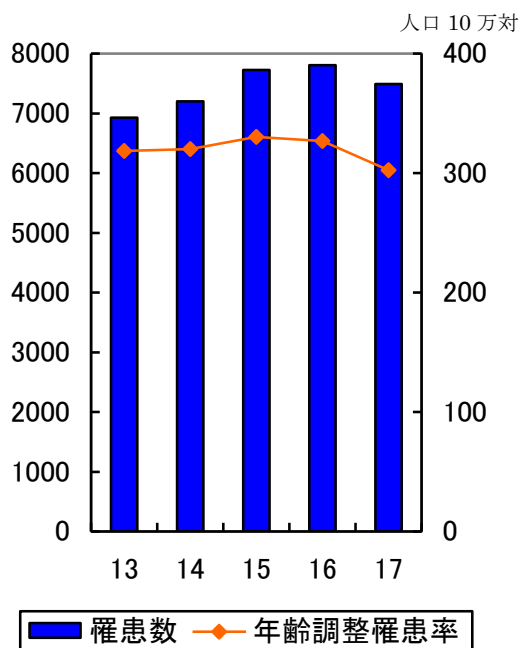
## 平成 17 年のがん罹患数は男女合計で約 1 万 2 千件

宮城県がん登録管理事業は昭和 34 年に開始され、以後継続的に罹患率の集計を行うとともに県民の死亡原因の 1 位であるがんの予防や治療の対策を立案し評価するための資料として役立てられています。現在、登録業務は宮城県から委託を受けた財団法人宮城県対がん協会が行っています。

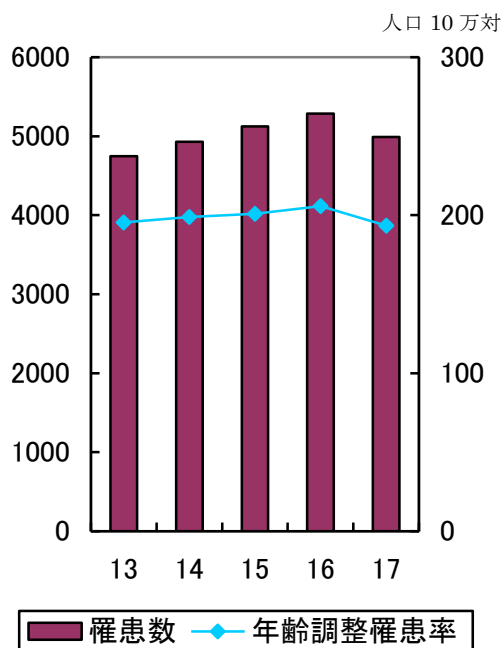
平成 17 年に宮城県に住んでいる方の中で新たに診断されたがんの数(罹患数)は男性 7,490 件、女性 4,992 件の計 12,482 件でした。前年との比較では男性、女性ともに減となっていますが、近年の傾向をみると下のグラフにあるように男女とも増加傾向で推移しています。がんの罹患数が増加する要因としては高齢者の方が年々増えていることが考えられますが、高齢化の影響を補正した人口 10 万人あたりの罹患率(年齢調整罹患率、世界人口を標準人口とする)の最近の推移をみると、男性は平成 15 年が 330.2 と最も高く、女性は平成 17 年ではやや低下していますが、それまでは罹患数と同じく増加傾向を示しています。宮城県の地域がん登録は全国的に高い登録精度を持つと評価されていますが、精度指標の平成 17 年値は、死亡票から初めて情報が把握された症例(DCN)の割合が 10.4%、死亡票の情報のみで登録されている症例(DCO)の割合が 9.9%、罹患数と死亡数の比(I/M 比)が 2.12 となっています。

## がん罹患数・罹患率の動向(平成 13-17 年)

男性



女性



## 男性は胃がん、女性は乳がんの罹患がそれぞれ全体の約2割をしめる

部位別に平成17年のがん罹患状況をみると、男性では胃がんが最も多く全体の約2割をしめます。2位は前立腺がん、3位が肺がん、以下結腸がん、直腸がん、肝臓がん、食道がんの順です。前立腺がんは最近、罹患数や年齢調整罹患率が顕著に増加してきましたが平成15年をピークとしていずれもやや減少傾向にあります。女性の第1位は乳がんが全体の20.0%をしめており、浸潤がんの罹患数は1,000件となっています。2位が胃がん、3位が結腸がん、以下、肺がん、直腸がん、子宮がんの順です。

年齢階級別に各部位の罹患数をみると、男性では胃がんが40歳代以上の全ての年齢階級で部位別罹患数の1位であり、高齢者での罹患数増加が著明である前立腺がんが60歳代以上の年齢階級で2位もしくは3位となっています。女性では乳がんが30歳代から60歳代までで罹患数の1位となっており、70歳代と80歳以上の1位は胃がんとなっています。

一方、宮城県における平成20年のがん死亡数は男性3,744人、女性2,473人の計6,217人です。部位別の死亡順位は、男性は前年と同じく肺がんが1位で以下胃がん、肝臓がん、膵臓がん、結腸がんの順、女性の1位は結腸がん以下肺がん、胃がん、膵臓がん、乳がんの順です。肺がん、肝臓がん、胆嚢・胆管がん、膵臓がんといった治療成績が他のがんと比べよくない部位のしめる割合が罹患数と比較すると大きくなっています。

## 検診で発見されたがんの割合は14-27%

平成17年のがん罹患症例のうち検診で発見されたがんの割合は下表のとおりです（乳がん、子宮頸部がんは上皮内がんを含む）が、胃がん以外の部位では前年と比較し検診で発見されたがんの割合は低下しています。検診の受診はがんによる死亡を防ぐための重要な方法であり、特に下の表にある部位は検診を受診することによりそのがんで死亡する危険性が減少することが科学的に明らかとなっていることから、受診者の増加により検診で発見されるがんの割合が増えることが望まれます。

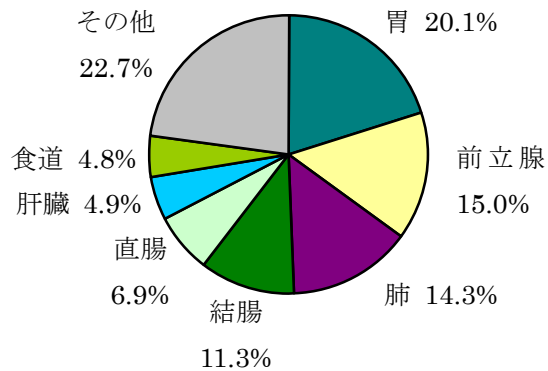
検診で発見されたがんの割合（平成17年）

部位	ICD-10	割合 (%)
胃	C16	27.4
結腸	C18	22.8
直腸	C19-C20	21.9
肺	C33-C34	14.1
乳房（女性）*1	C50 D05	25.6
子宮頸部 *1	C53 D06	25.4

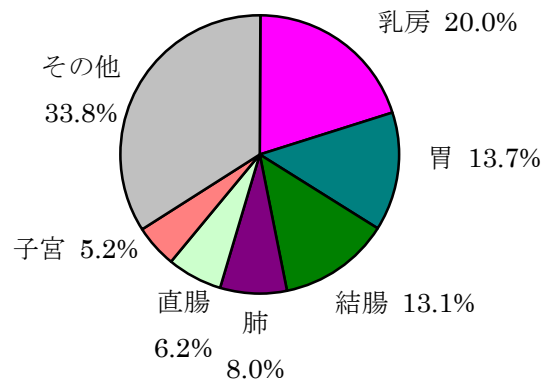
\*1 上皮内がんを含む

宮城県の部位別がん罹患割合（平成 17 年）

男性



女性



年齢階級別にみたがん罹患の状況（平成 17 年）

男性

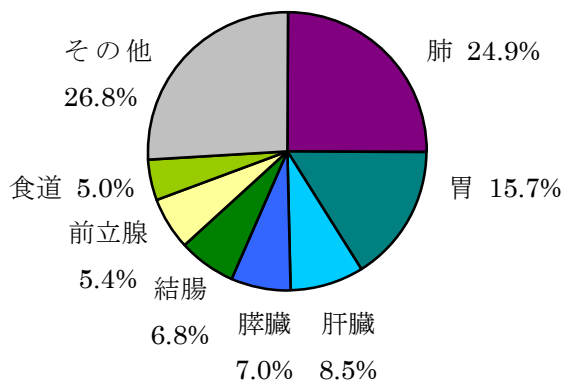
	30 歳未満	30-39 歳	40-49 歳	50-59 歳	60-69 歳	70-79 歳	80 歳以上
第 1 位	悪性リンパ腫	直腸	胃	胃	胃	胃	胃
第 2 位	白血病	胃	直腸	結腸	前立腺	前立腺	肺
第 3 位	脳	甲状腺	肺	肺	結腸	肺	前立腺

女性

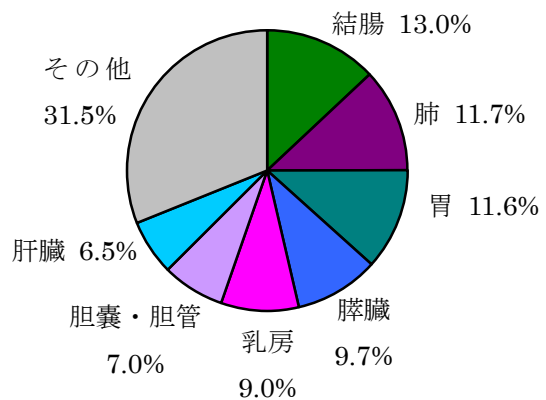
	30 歳未満	30-39 歳	40-49 歳	50-59 歳	60-69 歳	70-79 歳	80 歳以上
第 1 位	悪性リンパ腫	乳房	乳房	乳房	乳房	胃	胃
第 2 位	(第 2 位)	子宮	子宮	胃	結腸	結腸	結腸
第 3 位	子宮、甲状腺	甲状腺	甲状腺	結腸	胃	乳房	肺

宮城県の部位別がん死亡割合（平成 20 年）

男性



女性



付表1. 年齢階級別罹患数； 部位別、性別

平成17年

性別	部位	ICD-10	0-4歳	5-9歳	10-14歳	15-19歳	20-24歳	25-29歳	30-34歳	35-39歳	40-44歳	45-49歳	50-54歳	55-59歳	60-64歳	65-69歳	70-74歳	75-79歳	80-84歳	85歳以上	総計
男	全部位	C00-C96	4	5	3	5	7	22	30	48	81	160	340	616	788	1157	1466	1442	797	519	7490
	口腔・咽頭	C00-C14	0	0	0	0	0	1	1	1	2	6	12	22	24	17	22	14	4	8	134
	食道	C15	0	0	0	0	0	0	0	0	3	8	15	41	43	56	64	70	44	13	357
	胃	C16	0	0	0	0	0	1	2	9	14	32	76	132	176	241	300	276	136	112	1507
	結腸	C18	0	0	0	0	0	2	3	3	7	19	46	79	88	148	162	144	93	54	848
	直腸	C19-C20	0	0	0	0	0	0	4	8	13	19	37	57	66	83	89	78	48	18	520
	肝臓	C22	1	0	0	0	0	0	0	4	3	8	13	41	47	51	79	60	35	23	365
	胆嚢・胆管	C23-C24	0	0	0	0	0	0	0	2	2	1	10	11	14	22	28	44	42	22	198
	膵臓	C25	0	0	0	0	0	0	0	2	0	2	6	25	27	33	41	42	30	21	229
	喉頭	C32	0	0	0	0	0	0	0	0	0	0	2	9	14	16	9	11	9	3	73
	肺	C33-C34	0	0	0	0	0	2	2	1	10	19	40	66	86	133	226	249	137	98	1069
	皮膚	C43-C44	0	0	0	0	0	1	1	1	2	1	5	7	5	15	13	12	17	19	99
	前立腺	C61	0	0	0	0	0	0	0	0	1	1	10	53	108	236	286	262	110	54	1121
	膀胱	C67	0	0	0	0	0	0	1	0	3	8	7	11	15	18	40	54	30	15	202
	腎・その他尿路(膀胱除く)	C64-C66 C68	0	0	0	0	0	1	1	1	6	13	25	23	25	23	28	31	14	13	204
	脳・中枢神経系	C70-C72	1	0	1	0	1	2	2	2	2	1	3	0	5	4	2	2	2	1	31
	甲状腺	C73	0	0	0	0	0	3	4	3	1	6	4	7	2	7	3	7	2	0	49
	悪性リンパ腫	C81-C85 C96	0	1	1	3	2	1	2	2	5	4	14	7	13	16	28	34	16	7	156
	多発性骨髄腫	C88-C90	0	0	0	0	0	0	0	1	0	1	1	1	5	5	6	9	3	4	36
	白血病	C91-C95	1	0	0	1	0	4	1	1	1	4	6	6	6	4	6	9	7	6	4
女	全部位	C00-C96	3	0	4	8	11	30	63	107	190	290	354	483	474	503	617	704	538	613	4992
	口腔・咽頭	C00-C14	0	0	0	0	1	2	3	2	0	3	2	8	6	3	9	6	4	7	56
	食道	C15	0	0	0	0	0	0	0	0	0	4	1	8	6	8	3	10	7	12	59
	胃	C16	0	0	0	0	0	1	6	7	10	13	38	52	49	71	103	131	96	109	686
	結腸	C18	0	0	0	0	1	1	1	3	13	19	47	42	58	76	88	108	96	102	655
	直腸	C19-C20	0	0	0	0	0	0	2	3	11	16	22	31	38	37	38	48	30	32	308
	肝臓	C22	0	0	0	0	0	0	0	0	3	0	2	12	13	17	30	41	25	27	170
	胆嚢・胆管	C23-C24	0	0	0	0	0	0	1	0	1	1	0	4	13	11	24	38	40	38	171
	膵臓	C25	0	0	0	0	0	0	0	2	0	4	7	11	12	22	25	40	34	40	197
	喉頭	C32	0	0	0	0	0	0	0	0	0	1	0	0	2	0	0	0	0	0	3
	肺	C33-C34	0	0	0	0	0	0	2	3	6	7	24	31	25	53	62	74	40	70	397
	皮膚	C43-C44	0	0	0	0	0	0	3	1	4	1	2	9	7	9	16	19	27	26	124
	乳房	C50	0	0	0	0	1	6	15	40	89	147	127	141	121	85	82	67	39	40	1000
	乳房 *1	C50 D05	0	0	0	0	1	8	16	49	103	171	148	158	137	101	91	77	41	44	1145
	子宮	C53-C55	0	0	0	0	0	8	12	21	18	25	21	34	25	24	15	19	19	19	260
	子宮 *1	C53-C55 D06	0	0	0	0	2	22	41	48	36	40	33	38	29	32	19	20	22	19	401
	子宮頸部	C53	0	0	0	0	0	7	11	19	13	16	11	15	5	7	4	5	4	10	127
	子宮頸部 *1	C53 D06	0	0	0	0	2	21	40	46	31	31	23	19	9	15	8	6	7	10	268
	子宮体部	C54	0	0	0	0	0	1	1	2	5	8	9	18	20	17	11	13	13	5	123
	卵巣	C56	0	0	0	1	0	2	2	5	9	13	17	21	19	10	11	8	8	7	133
膀胱	C67	0	0	0	0	0	0	0	0	0	1	3	4	2	8	7	9	17	12	63	
腎・その他尿路(膀胱除く)	C64-C66 C68	0	0	0	0	0	0	0	1	2	2	5	12	10	6	22	12	7	9	88	
脳・中枢神経系	C70-C72	0	0	2	1	1	2	2	0	0	0	2	4	2	1	3	1	0	1	22	
甲状腺	C73	0	0	1	2	1	4	10	10	15	20	17	26	25	19	15	17	3	3	188	
悪性リンパ腫	C81-C85 C96	0	0	0	3	3	3	3	0	1	6	7	7	20	18	17	27	12	19	13	156
多発性骨髄腫	C88-C90	0	0	0	0	0	0	0	0	0	0	0	1	4	9	6	7	4	11	42	
白血病	C91-C95	1	0	1	0	1	1	1	2	4	0	1	2	1	7	4	9	10	4	7	55

\*1 上皮内がんを含む

(平成22年2月集計)

付表2. 粗罹患率、年齢階級別罹患率（人口10万対）；部位別、性別

平成17年

性別	部位	ICD-10	0-4歳	5-9歳	10-14歳	15-19歳	20-24歳	25-29歳	30-34歳	35-39歳	40-44歳	45-49歳	50-54歳	55-59歳	60-64歳	65-69歳	70-74歳	75-79歳	80-84歳	85歳以上	粗罹患率
男	全部位	C00-C96	7.6	8.9	5.1	7.0	8.9	27.5	35.0	64.2	111.1	210.2	390.2	689.4	1153.8	1898.4	2657.5	3322.0	3369.3	3574.6	651.8
	口腔・咽頭	C00-C14	0.0	0.0	0.0	0.0	0.0	1.2	1.2	1.3	2.7	7.9	13.8	24.6	35.1	27.9	39.9	32.3	16.9	55.1	11.7
	食道	C15	0.0	0.0	0.0	0.0	0.0	0.0	0.0	0.0	4.1	10.5	17.2	45.9	63.0	91.9	116.0	161.3	186.0	89.5	31.1
	胃	C16	0.0	0.0	0.0	0.0	0.0	1.2	2.3	12.0	19.2	42.0	87.2	147.7	257.7	395.4	543.8	635.8	574.9	771.4	131.1
	結腸	C18	0.0	0.0	0.0	0.0	0.0	2.5	3.5	4.0	9.6	25.0	52.8	88.4	128.8	242.8	293.7	331.7	393.2	371.9	73.8
	直腸	C19-C20	0.0	0.0	0.0	0.0	0.0	0.0	4.7	10.7	17.8	25.0	42.5	63.8	96.6	136.2	161.3	179.7	202.9	124.0	45.2
	肝臓	C22	1.9	0.0	0.0	0.0	0.0	0.0	0.0	5.4	4.1	10.5	14.9	45.9	68.8	83.7	143.2	138.2	148.0	158.4	31.8
	胆嚢・胆管	C23-C24	0.0	0.0	0.0	0.0	0.0	0.0	2.7	2.7	1.3	11.5	12.3	20.5	36.1	50.8	101.4	101.4	177.6	151.5	17.2
	膵臓	C25	0.0	0.0	0.0	0.0	0.0	0.0	2.7	0.0	2.6	6.9	28.0	39.5	54.1	74.3	96.8	126.8	144.6	19.9	
	喉頭	C32	0.0	0.0	0.0	0.0	0.0	0.0	0.0	0.0	0.0	2.3	10.1	20.5	26.3	16.3	25.3	38.0	20.7	6.4	
	肺	C33-C34	0.0	0.0	0.0	0.0	0.0	2.5	2.3	1.3	13.7	25.0	45.9	73.9	125.9	218.2	409.7	573.6	579.2	675.0	93.0
	皮膚	C43-C44	0.0	0.0	0.0	0.0	0.0	1.2	1.2	1.3	2.7	1.3	5.7	7.8	7.3	24.6	23.6	27.6	71.9	130.9	8.6
	前立腺	C61	0.0	0.0	0.0	0.0	0.0	0.0	0.0	0.0	1.4	1.3	11.5	59.3	158.1	387.2	518.5	603.6	465.0	371.9	97.5
	膀胱	C67	0.0	0.0	0.0	0.0	0.0	0.0	1.2	0.0	4.1	10.5	8.0	12.3	22.0	29.5	72.5	124.4	126.8	103.3	17.6
	腎・その他尿路(膀胱除く)	C64-C66 C68	0.0	0.0	0.0	0.0	0.0	1.2	1.2	1.3	8.2	17.1	28.7	25.7	36.6	37.7	50.8	71.4	59.2	89.5	17.8
	脳・中枢神経系	C70-C72	1.9	0.0	1.7	0.0	1.3	2.5	2.3	2.7	2.7	1.3	3.4	0.0	7.3	6.6	3.6	4.6	8.5	6.9	2.7
	甲状腺	C73	0.0	0.0	0.0	0.0	0.0	3.7	4.7	4.0	1.4	7.9	4.6	7.8	2.9	11.5	5.4	16.1	8.5	0.0	4.3
	悪性リンパ腫	C81-C85 C96	0.0	1.8	1.7	4.2	2.5	1.2	2.3	2.7	6.9	5.3	16.1	7.8	19.0	26.3	50.8	78.3	67.6	48.2	13.6
	多発性骨髄腫	C88-C90	0.0	0.0	0.0	0.0	0.0	0.0	0.0	1.3	0.0	1.3	1.1	1.1	7.3	8.2	10.9	20.7	12.7	27.6	3.1
	白血病	C91-C95	1.9	0.0	0.0	1.4	0.0	5.0	1.2	1.3	1.4	5.3	6.9	6.7	5.9	9.8	16.3	16.1	25.4	27.6	5.3
女	全部位	C00-C96	6.0	0.0	7.1	12.0	14.4	38.0	74.7	144.2	258.6	376.9	404.5	542.6	669.2	726.6	908.7	1200.7	1293.5	1675.5	412.2
	口腔・咽頭	C00-C14	0.0	0.0	0.0	0.0	1.3	2.5	3.6	2.7	0.0	3.9	2.3	9.0	8.5	4.3	13.3	10.2	9.6	19.1	4.6
	食道	C15	0.0	0.0	0.0	0.0	0.0	0.0	0.0	0.0	5.2	1.1	9.0	8.5	11.6	4.4	17.1	16.8	32.8	4.9	
	胃	C16	0.0	0.0	0.0	0.0	0.0	1.3	7.1	9.4	13.6	16.9	43.4	58.4	69.2	102.6	151.7	223.4	230.8	297.9	56.6
	結腸	C18	0.0	0.0	0.0	0.0	1.3	1.3	1.2	4.0	17.7	24.7	53.7	47.2	81.9	109.8	129.6	184.2	230.8	278.8	54.1
	直腸	C19-C20	0.0	0.0	0.0	0.0	0.0	0.0	2.4	4.0	15.0	20.8	25.1	34.8	53.6	53.4	56.0	81.9	72.1	87.5	25.4
	肝臓	C22	0.0	0.0	0.0	0.0	0.0	0.0	0.0	0.0	4.1	0.0	2.3	13.5	18.4	24.6	44.2	69.9	60.1	73.8	14.0
	胆嚢・胆管	C23-C24	0.0	0.0	0.0	0.0	0.0	0.0	1.2	0.0	1.4	1.3	0.0	4.5	18.4	15.9	35.3	64.8	96.2	103.9	14.1
	膵臓	C25	0.0	0.0	0.0	0.0	0.0	0.0	2.7	0.0	5.2	8.0	12.4	16.9	31.8	36.8	68.2	81.7	109.3	16.3	
	喉頭	C32	0.0	0.0	0.0	0.0	0.0	0.0	0.0	0.0	1.3	0.0	0.0	2.8	0.0	0.0	0.0	0.0	0.0	0.0	0.2
	肺	C33-C34	0.0	0.0	0.0	0.0	0.0	0.0	2.4	4.0	8.2	9.1	27.4	34.8	35.3	76.6	91.3	126.2	96.2	191.3	32.8
	皮膚	C43-C44	0.0	0.0	0.0	0.0	0.0	0.0	3.6	1.3	5.4	1.3	2.3	10.1	9.9	13.0	23.6	32.4	64.9	71.1	10.2
	乳房	C50	0.0	0.0	0.0	0.0	1.3	7.6	17.8	53.9	121.2	191.1	145.1	158.4	170.8	122.8	120.8	114.3	93.8	109.3	82.6
	乳房*1	C50 D05	0.0	0.0	0.0	0.0	1.3	10.1	19.0	66.0	140.2	222.3	169.1	177.5	193.4	145.9	134.0	131.3	98.6	120.3	94.5
	子宮	C53-C55	0.0	0.0	0.0	0.0	0.0	10.1	14.2	28.3	24.5	32.5	24.0	38.2	35.3	34.7	22.1	32.4	45.7	51.9	21.5
	子宮*1	C53-C55 D06	0.0	0.0	0.0	0.0	2.6	27.9	48.6	64.7	49.0	52.0	37.7	42.7	40.9	46.2	28.0	34.1	52.9	51.9	33.1
	子宮頸部	C53	0.0	0.0	0.0	0.0	0.0	8.9	13.1	25.6	17.7	20.8	12.6	16.8	7.1	10.1	5.9	8.5	9.6	27.3	10.5
	子宮頸部*1	C53 D06	0.0	0.0	0.0	0.0	2.6	26.6	47.5	62.0	42.2	40.3	26.3	21.3	12.7	21.7	11.8	10.2	16.8	27.3	22.1
	子宮体部	C54	0.0	0.0	0.0	0.0	0.0	1.3	1.2	2.7	6.8	10.4	10.3	20.2	28.2	24.6	16.2	22.2	31.3	13.7	10.2
	卵巣	C56	0.0	0.0	0.0	1.5	0.0	2.5	2.4	6.7	12.3	16.9	19.4	23.6	26.8	14.4	16.2	13.6	19.2	19.1	11.0
膀胱	C67	0.0	0.0	0.0	0.0	0.0	0.0	0.0	0.0	1.3	3.4	4.5	2.8	11.6	10.3	15.3	40.9	32.8	5.2		
腎・その他尿路(膀胱除く)	C64-C66 C68	0.0	0.0	0.0	0.0	0.0	0.0	0.0	1.3	2.7	2.6	5.7	13.5	14.1	8.7	32.4	20.5	16.8	24.6	7.3	
脳・中枢神経系	C70-C72	0.0	0.0	3.6	1.5	1.3	2.5	2.4	0.0	0.0	0.0	2.3	4.5	2.8	1.4	4.4	1.7	0.0	2.7	1.8	
甲状腺	C73	0.0	0.0	1.8	3.0	1.3	5.1	11.9	13.5	20.4	26.0	19.4	29.2	35.3	27.4	22.1	29.0	7.2	8.2	15.5	
悪性リンパ腫	C81-C85 C96	0.0	0.0	0.0	4.5	3.9	3.8	0.0	1.3	8.2	9.1	8.0	22.5	25.4	24.6	39.8	20.5	45.7	35.5	12.9	
多発性骨髄腫	C88-C90	0.0	0.0	0.0	0.0	0.0	0.0	0.0	0.0	0.0	0.0	0.0	1.1	5.6	13.0	8.8	11.9	9.6	30.1	3.5	
白血病	C91-C95	2.0	0.0	1.8	0.0	1.3	1.3	2.4	5.4	0.0	1.3	2.3	1.1	9.9	5.8	13.3	17.1	9.6	19.1	4.5	

\*1 上皮内がんを含む

(平成22年2月集計)

付表3. 罹患数および年齢調整罹患率の推移（平成13年—平成17年）

性別	部位	ICD-10	罹患数					年齢調整罹患率（人口10万対、標準人口は世界人口）				
			13	14	15	16	17	13	14	15	16	17
男	全部位	C00-C96	6926	7203	7726	7808	7490	318.6	320.0	330.2	326.7	302.3
	口腔・咽頭	C00-C14	138	126	143	140	134	6.9	6.2	7.0	6.7	6.3
	食道	C15	370	382	360	349	357	16.9	17.3	15.6	14.7	14.2
	胃	C16	1499	1518	1511	1632	1507	68.6	67.1	64.6	69.6	61.0
	結腸	C18	796	814	903	903	848	36.6	35.6	39.1	37.9	34.4
	直腸	C19-C20	500	500	562	500	520	24.6	23.3	25.8	22.0	22.8
	肝臓	C22	372	365	372	373	365	17.3	17.0	16.3	16.1	15.0
	胆嚢・胆管	C23-C24	160	158	195	201	198	6.5	6.6	7.4	7.5	7.0
	膵臓	C25	240	256	247	249	229	10.7	10.8	10.5	10.1	8.8
	喉頭	C32	73	83	74	70	73	3.4	3.7	3.1	3.1	3.0
	肺	C33-C34	1016	1015	1003	1083	1069	43.7	41.1	38.7	41.9	39.8
	皮膚	C43-C44	74	74	97	93	99	3.6	3.6	3.9	3.6	3.9
	前立腺	C61	669	821	1221	1125	1121	26.9	31.6	46.3	41.8	41.6
	膀胱	C67	208	225	218	193	202	9.2	9.6	9.6	7.4	7.5
	腎・その他尿路(膀胱除く)	C64-C66 C68	212	197	200	241	204	10.3	9.2	9.8	11.1	9.3
	脳・中枢神経系	C70-C72	26	52	32	30	31	1.5	3.8	2.5	2.0	2.1
	甲状腺	C73	43	38	41	44	49	2.3	1.9	2.3	2.4	2.7
	悪性リンパ腫	C81-C85 C96	172	188	178	168	156	8.7	9.4	8.4	7.7	7.1
	多発性骨髄腫	C88-C90	44	50	43	58	36	1.9	2.2	1.8	2.3	1.4
	白血病	C91-C95	88	96	94	102	61	5.1	5.3	5.2	5.6	3.2
女	全部位	C00-C96	4747	4928	5124	5286	4992	195.4	198.9	200.9	205.8	193.4
	口腔・咽頭	C00-C14	59	45	54	38	56	2.3	1.8	2.0	1.6	2.4
	食道	C15	77	71	77	70	59	2.4	2.3	2.7	2.4	1.9
	胃	C16	636	685	695	712	686	23.7	23.5	23.5	23.6	21.2
	結腸	C18	606	672	746	776	655	21.8	23.6	24.4	25.3	21.2
	直腸	C19-C20	309	299	289	302	308	11.8	11.3	10.4	11.4	11.7
	肝臓	C22	178	195	178	204	170	5.5	5.7	5.0	6.0	4.6
	胆嚢・胆管	C23-C24	181	177	187	213	171	5.0	4.4	4.8	5.8	4.0
	膵臓	C25	224	211	232	204	197	6.9	6.4	6.4	5.3	5.4
	喉頭	C32	6	6	6	4	3	0.2	0.2	0.2	0.1	0.2
	肺	C33-C34	388	380	394	403	397	13.5	12.7	12.2	12.4	12.4
	皮膚	C43-C44	80	79	93	92	124	2.9	2.6	2.7	2.6	3.5
	乳房	C50	822	939	926	1028	1000	44.2	49.0	48.1	53.9	52.4
	乳房 *1	C50 D05	909	1033	1040	1189	1145	49.4	54.2	54.6	63.1	60.5
	子宮	C53-C55	265	252	270	243	260	14.1	13.8	14.2	11.8	13.2
	子宮 *1	C53-C55 D06	393	395	413	373	401	23.3	24.1	25.0	21.5	23.3
	子宮頸部	C53	113	120	133	101	127	6.7	7.3	7.4	5.7	7.6
	子宮頸部 *1	C53 D06	241	263	276	231	268	15.9	17.6	18.2	15.3	17.7
	子宮体部	C54	132	116	120	125	123	6.6	5.9	6.0	5.7	5.3
	卵巣	C56	146	132	170	142	133	7.4	6.9	8.9	7.2	6.7
膀胱	C67	76	77	78	66	63	2.0	2.4	2.2	1.8	1.6	
腎・その他尿路(膀胱除く)	C64-C66 C68	93	94	109	115	88	3.5	3.1	4.0	4.5	3.1	
脳・中枢神経系	C70-C72	26	29	22	23	22	1.7	2.0	1.3	1.5	1.5	
甲状腺	C73	148	156	178	201	188	8.5	8.7	10.1	11.3	10.4	
悪性リンパ腫	C81-C85 C96	139	143	144	155	156	5.8	5.9	5.6	6.0	6.6	
多発性骨髄腫	C88-C90	47	41	47	35	42	1.7	1.3	1.5	0.8	1.2	
白血病	C91-C95	75	80	75	72	55	3.9	4.3	4.9	3.6	2.5	

\*1 上皮内がんを含む

発行：宮城県新生物レジストリー（平成22年3月）  
 問合せ先：（財）宮城県対がん協会がん登録室  
 〒980-0011 仙台市青葉区上杉5丁目7-30  
 TEL 022-263-1602（直通） FAX 022-262-3775