

宮城県がん診療連携協議会 がん登録部会 2024年集計結果

2025年12月8日

データ集計
宮城県立がんセンター
診療録管理室

＊ 本集計表について ＊

・ 責任症例について

自施設診断で自施設治療開始または治療継続、もしくは他施設診断で自施設治療開始または治療継続の症例

（スライド9～11、13～42、48～67は責任症例で集計）

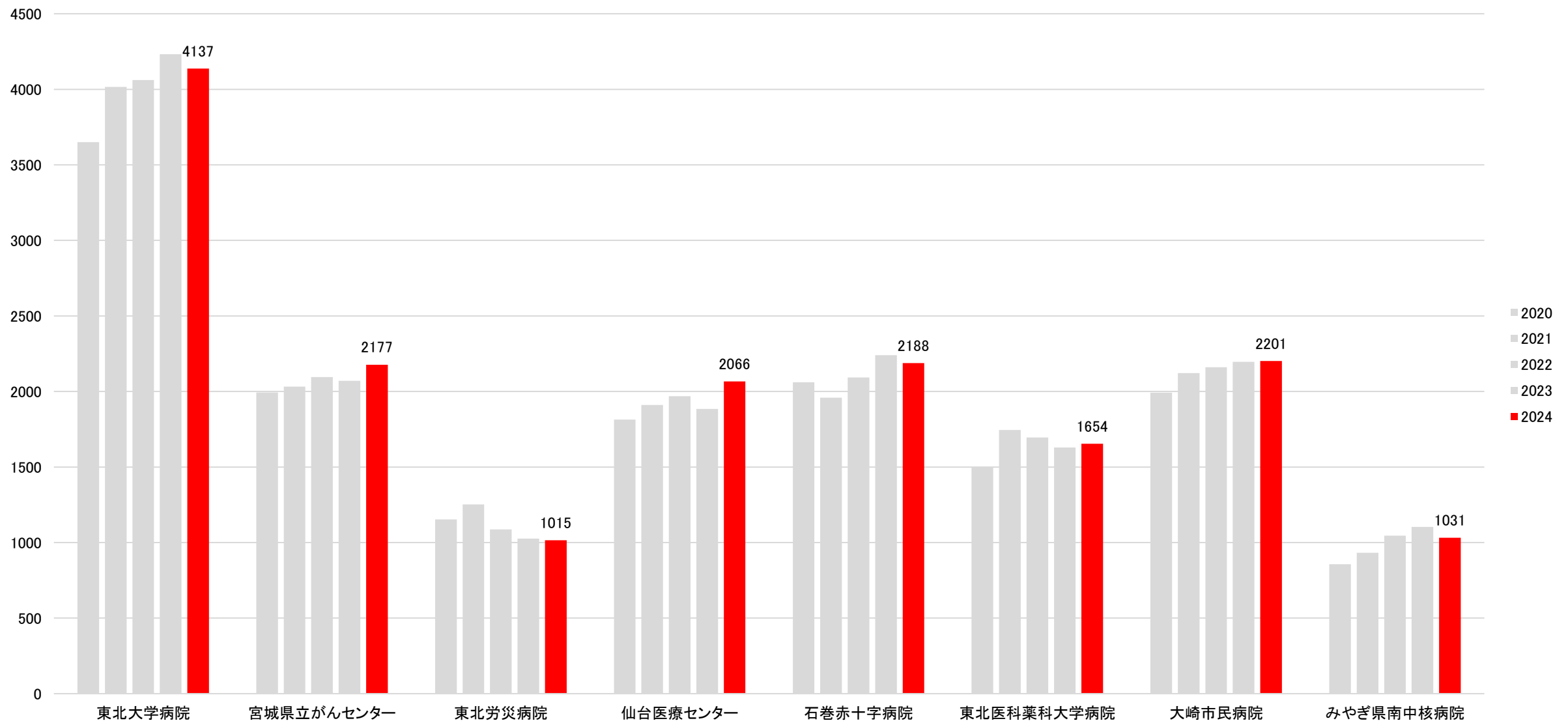
・ 進展度について

術後病理学的進展度がある場合（適応外・不詳・空欄を除く）は、術後病理学的進展度を、ない場合は治療前進展度を用いて集計した

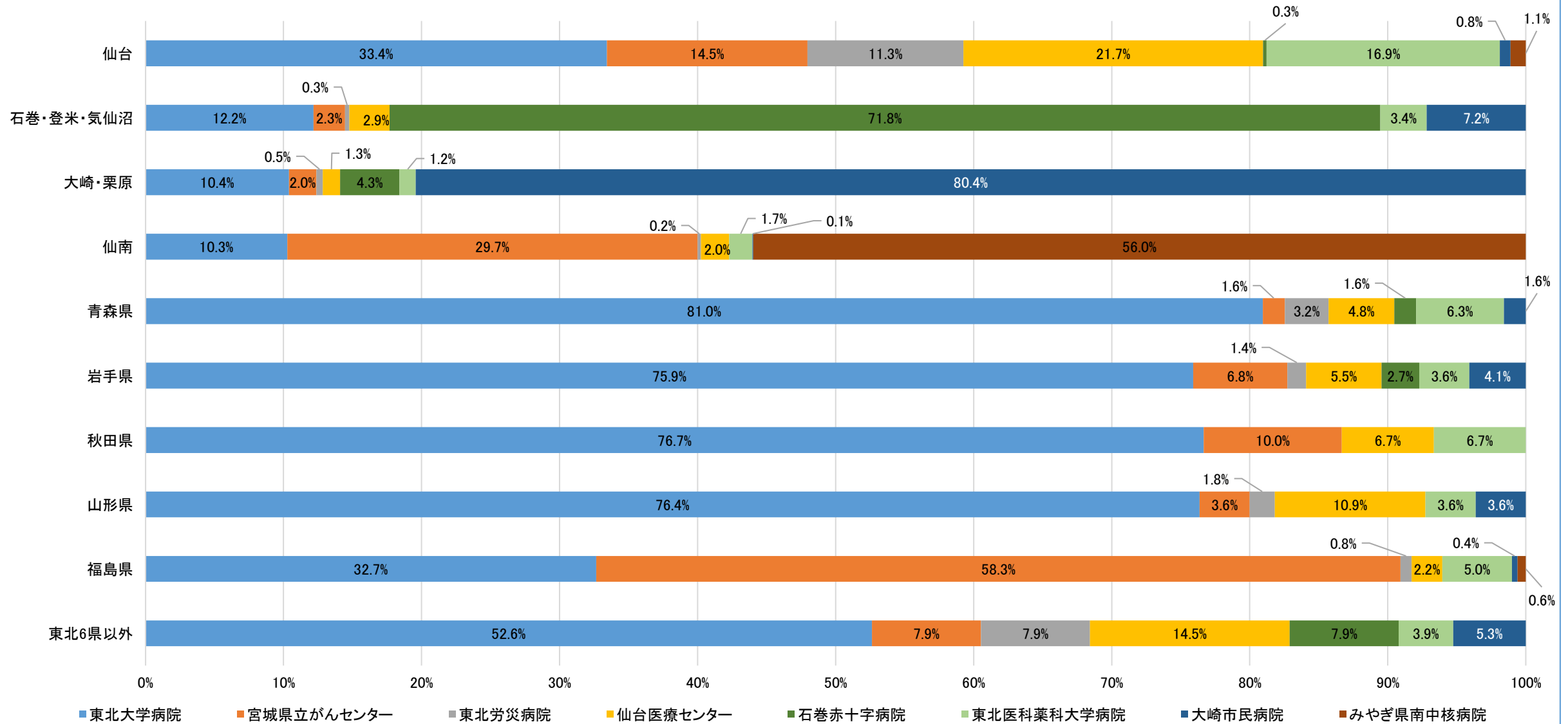
・ 総合ステージについて

術後病理学的ステージがある場合（適応外・不詳・空欄を除く）は、術後病理学的ステージを、ない場合は治療前ステージを総合ステージとして集計した

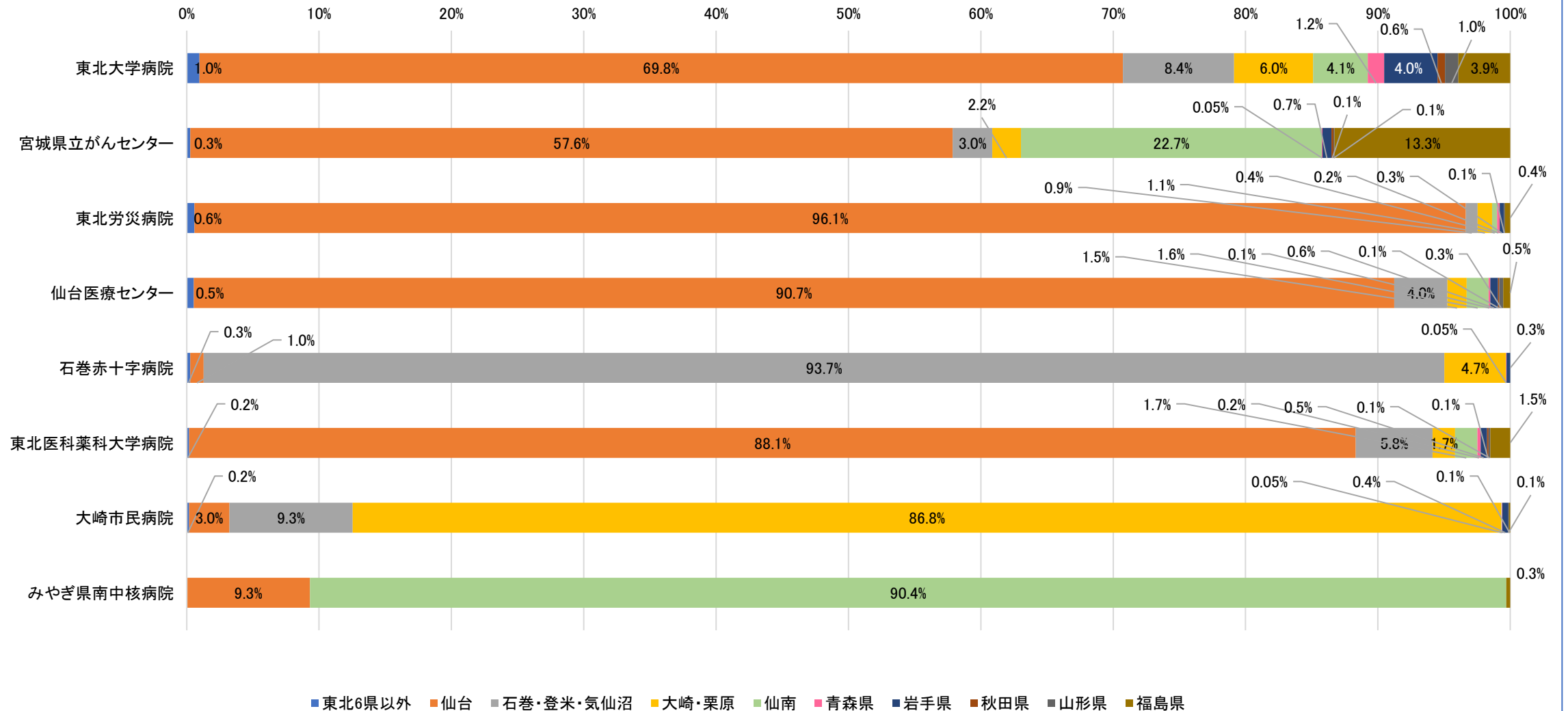
2020-2024 登録数



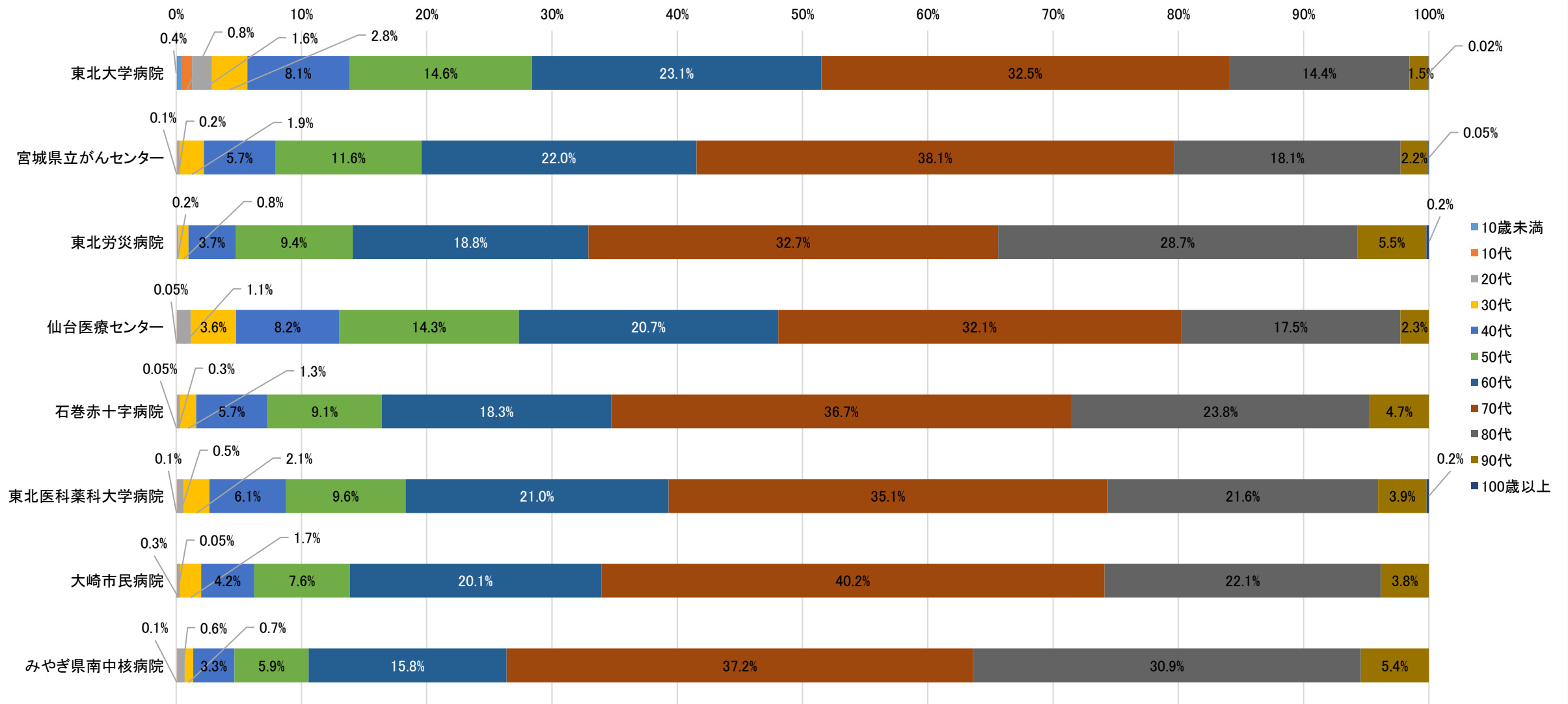
医療圏別病院割合



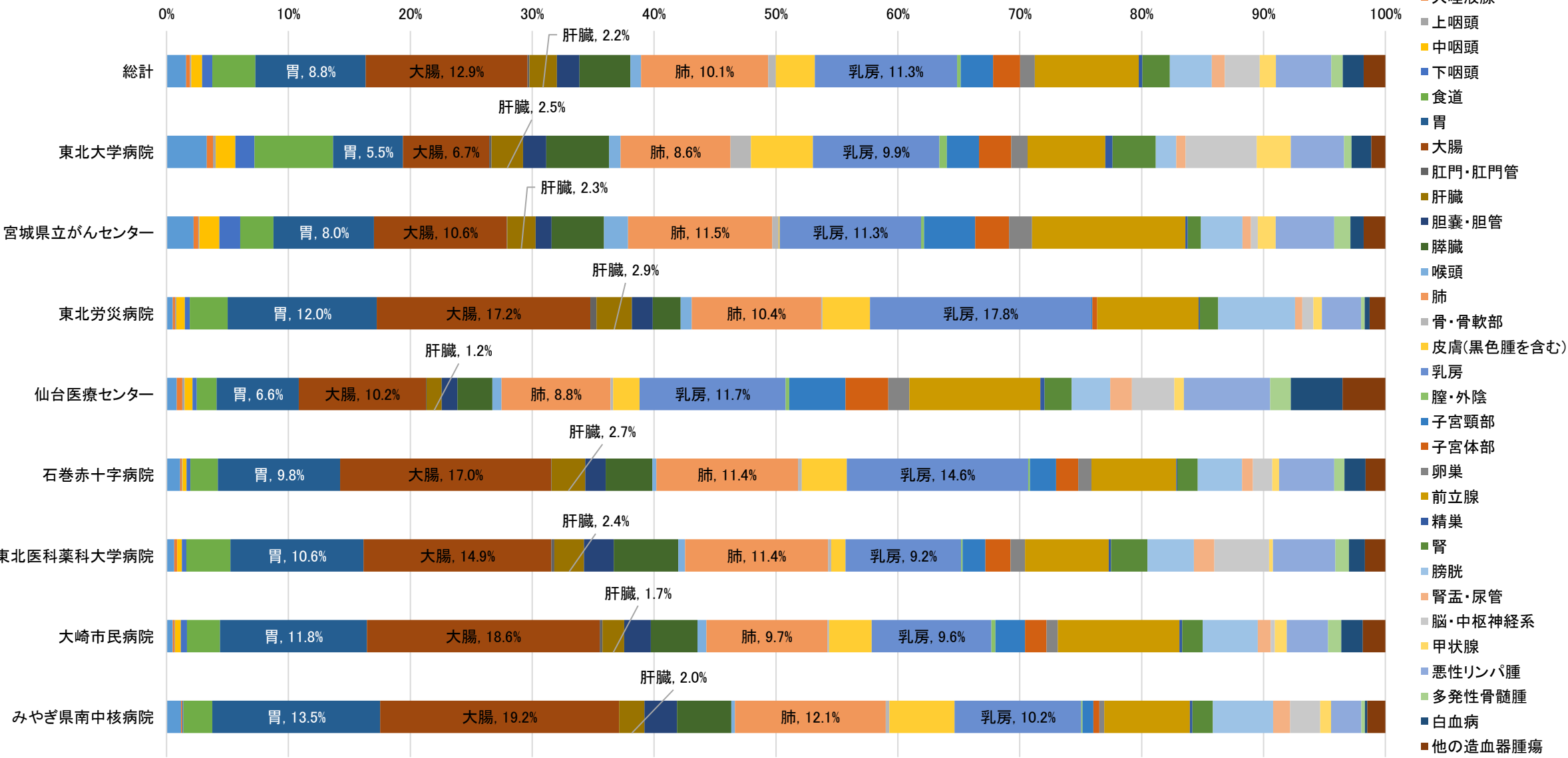
病院別医療圏別割合



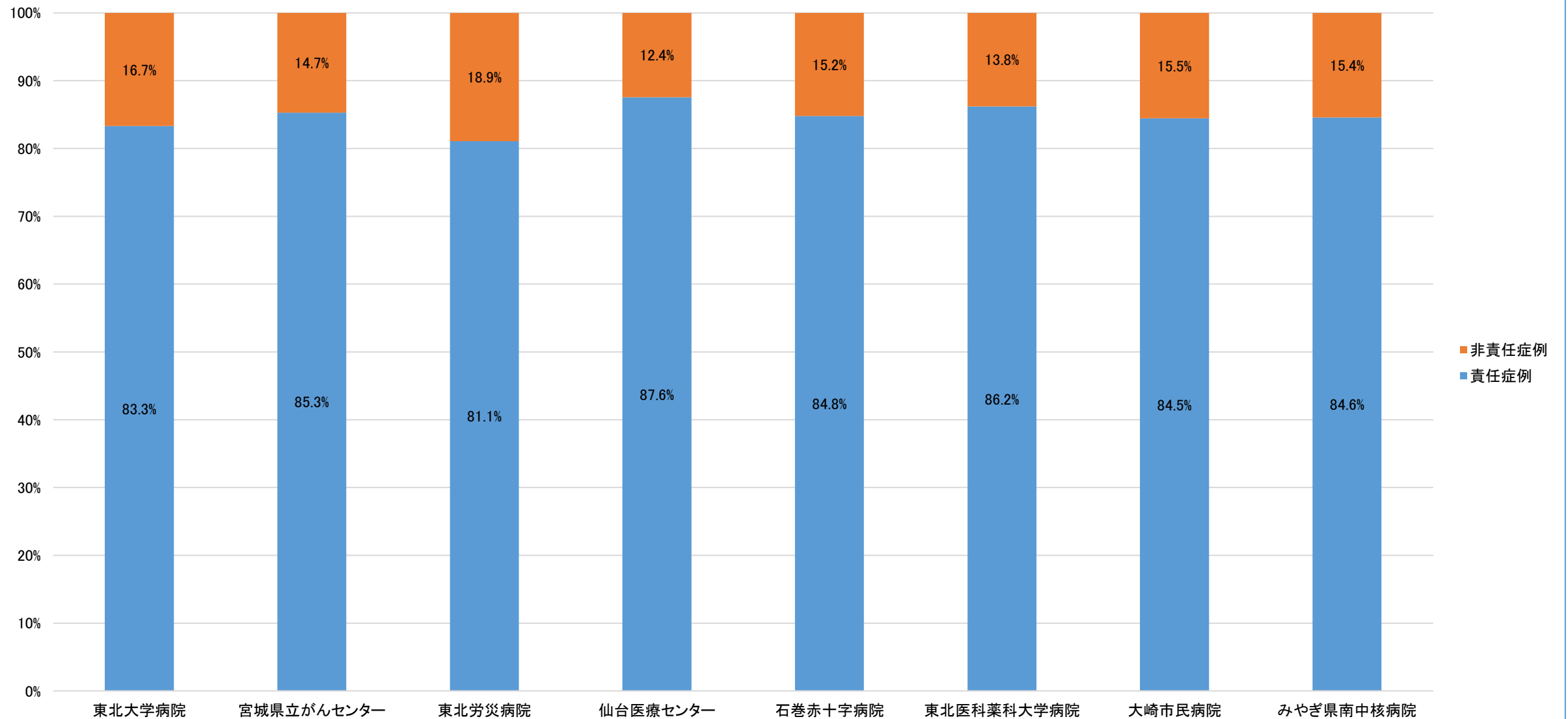
年代別割合



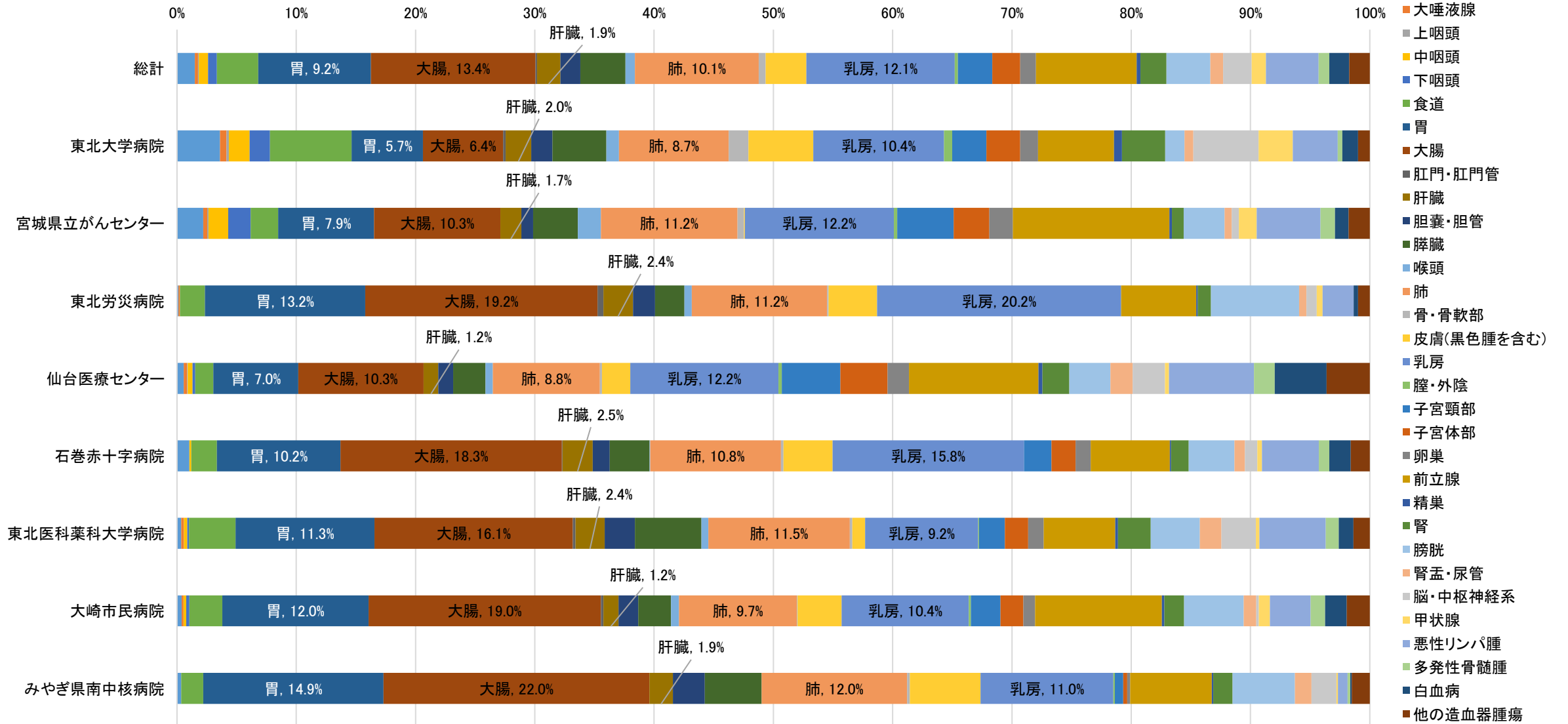
部位別



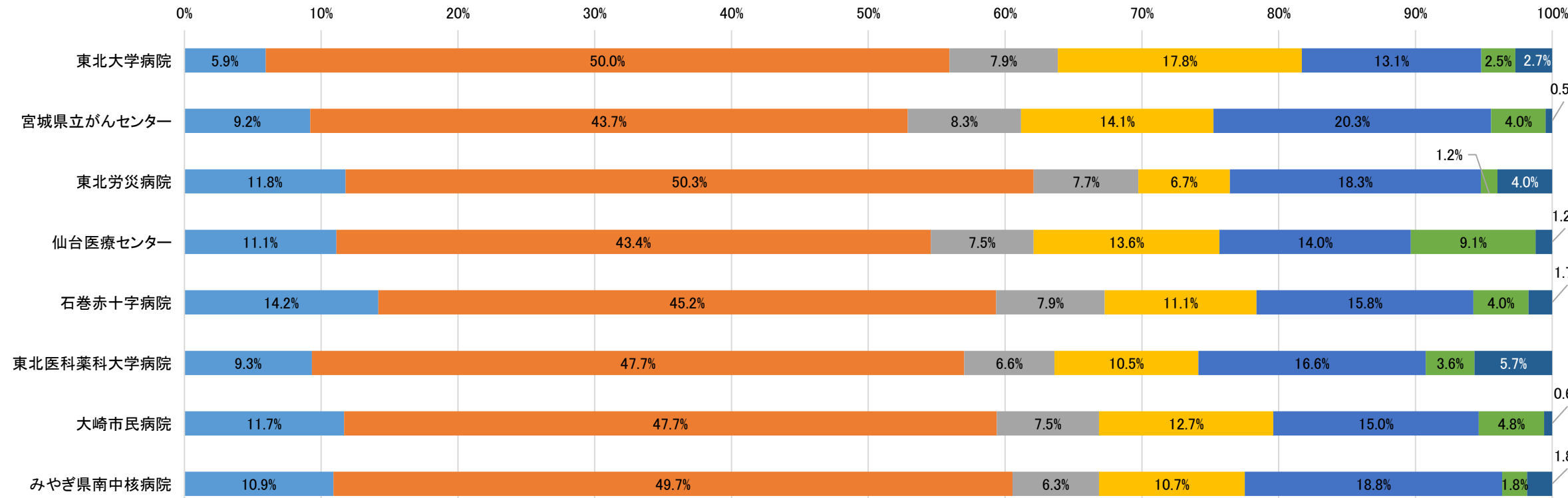
責任症例



部位別(責任症例)

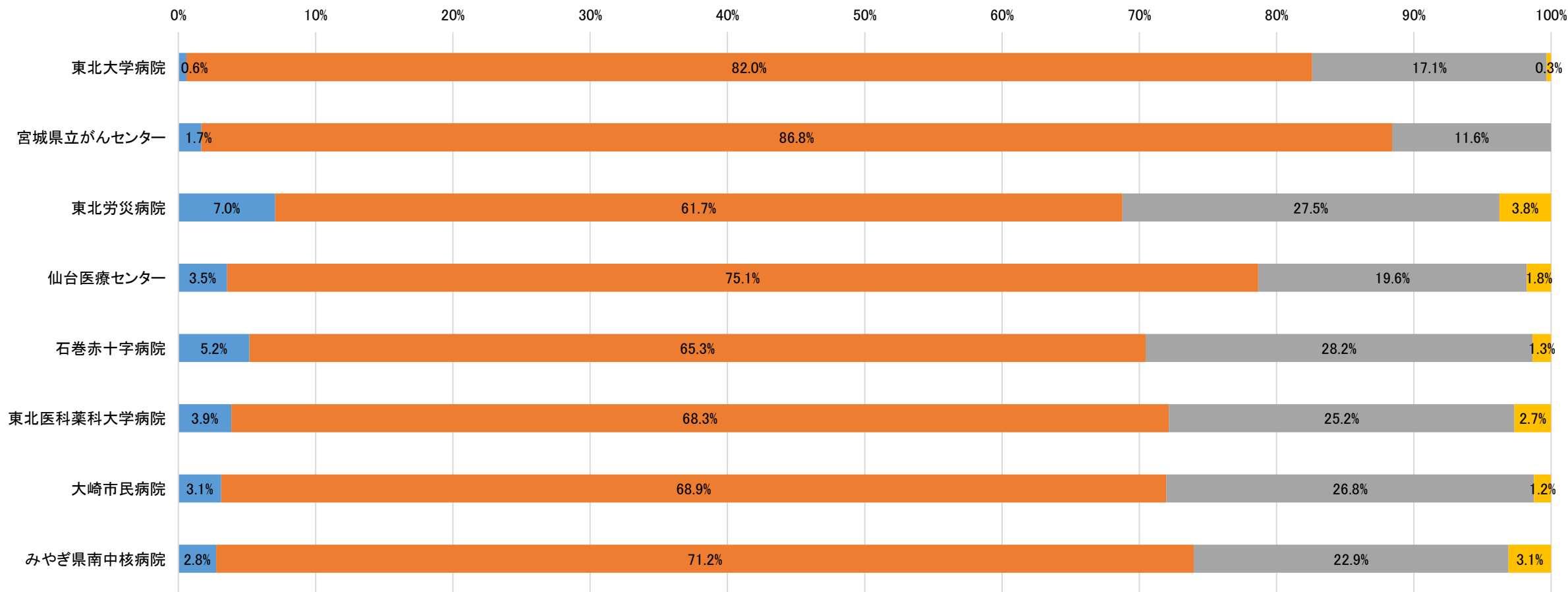


病院別進展度割合



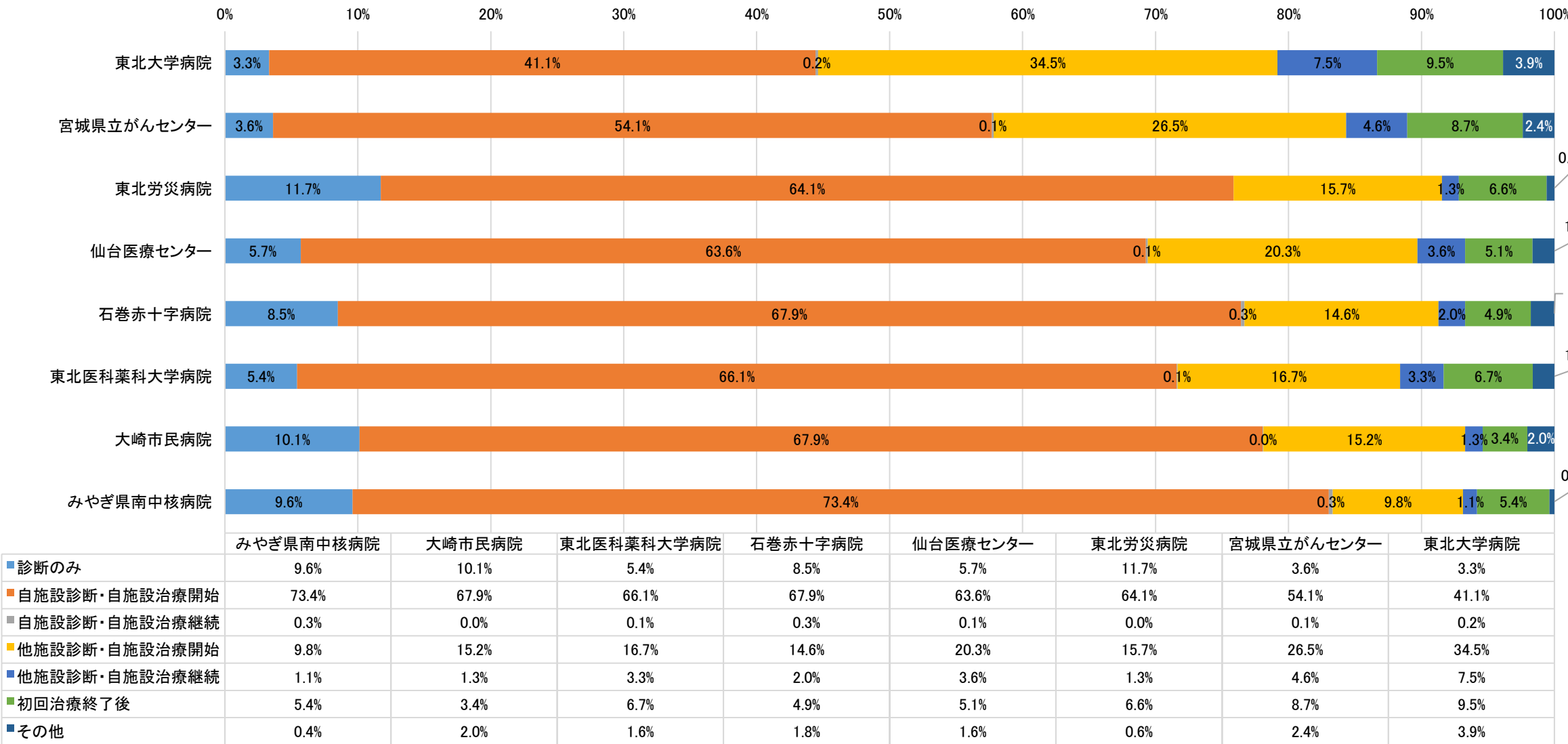
	みやぎ県南中核病院	大崎市民病院	東北医科薬科大学病院	石巻赤十字病院	仙台医療センター	東北労災病院	宮城県立がんセンター	東北大学病院
■ 上皮内	10.9%	11.7%	9.3%	14.2%	11.1%	11.8%	9.2%	5.9%
■ 限局	49.7%	47.7%	47.7%	45.2%	43.4%	50.3%	43.7%	50.0%
■ リンパ節転移	6.3%	7.5%	6.6%	7.9%	7.5%	7.7%	8.3%	7.9%
■ 隣接臓器浸潤	10.7%	12.7%	10.5%	11.1%	13.6%	6.7%	14.1%	17.8%
■ 遠隔転移	18.8%	15.0%	16.6%	15.8%	14.0%	18.3%	20.3%	13.1%
■ 該当せず	1.8%	4.8%	3.6%	4.0%	9.1%	1.2%	4.0%	2.5%
■ 不明	1.8%	0.6%	5.7%	1.7%	1.2%	4.0%	0.5%	2.7%

来院経路割合

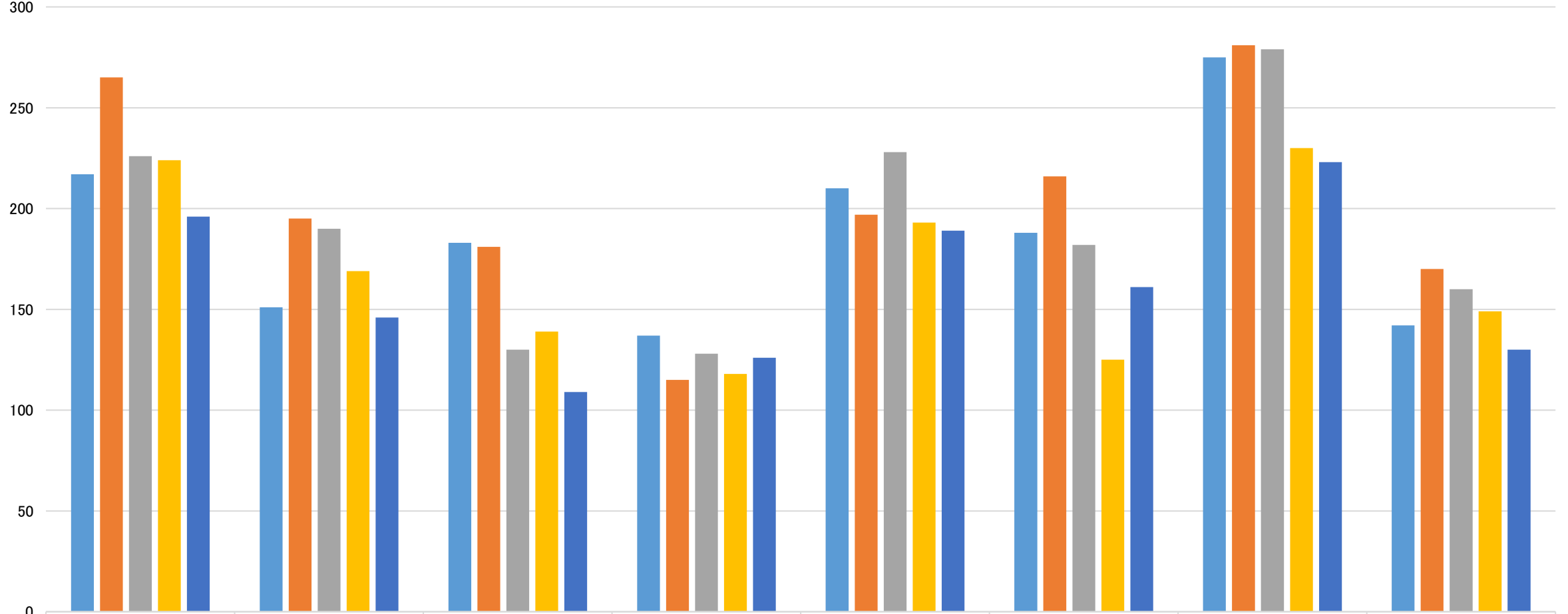


	みやぎ県南中核病院	大崎市民病院	東北医科薬科大学病院	石巻赤十字病院	仙台医療センター	東北労災病院	宮城県立がんセンター	東北大学病院
■ 自主受診	2.8%	3.1%	3.9%	5.2%	3.5%	7.0%	1.7%	0.6%
■ 他施設紹介	71.2%	68.9%	68.3%	65.3%	75.1%	61.7%	86.8%	82.0%
■ 他疾患経過観察	22.9%	26.8%	25.2%	28.2%	19.6%	27.5%	11.6%	17.1%
■ その他	3.1%	1.2%	2.7%	1.3%	1.8%	3.8%	0.0%	0.3%

病院別症例区分割合

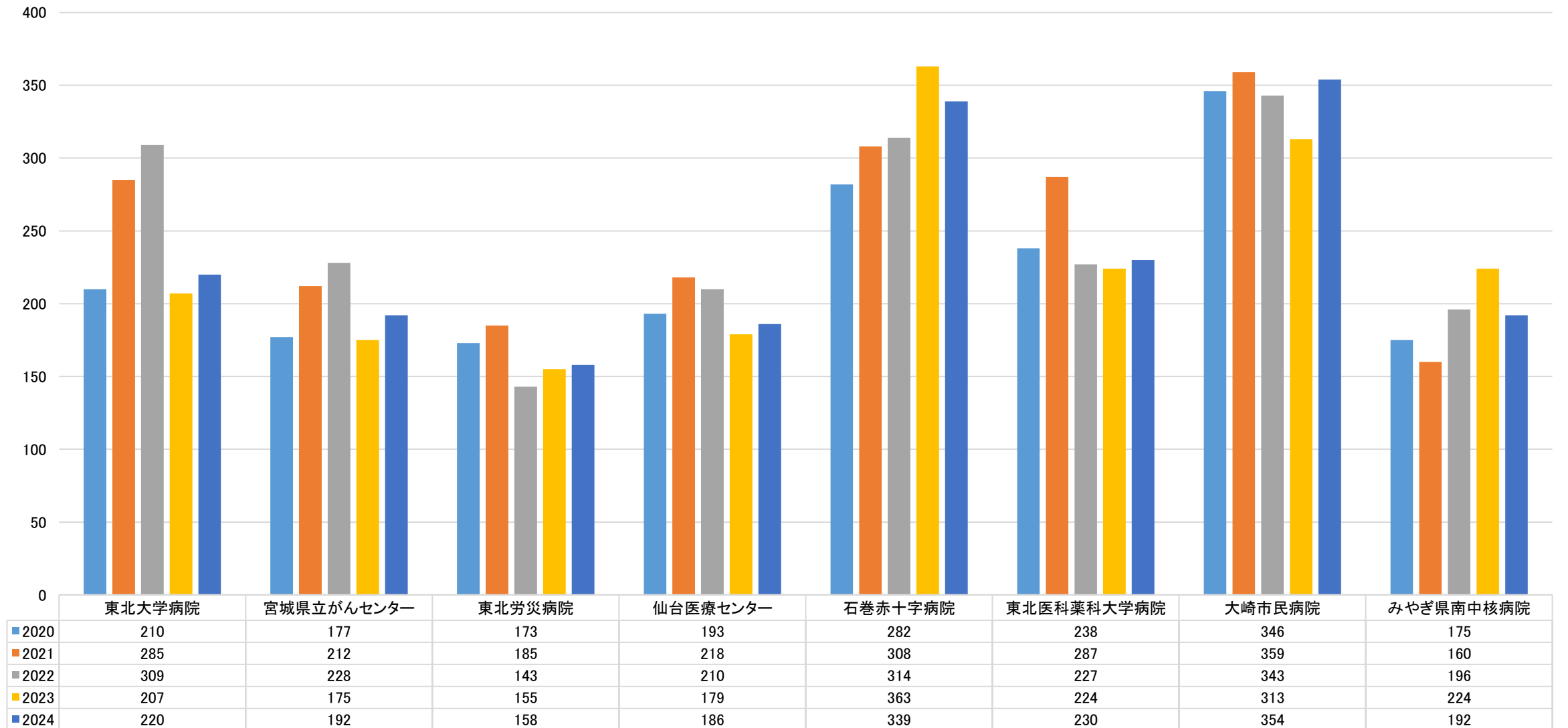


病院別胃がん登録数

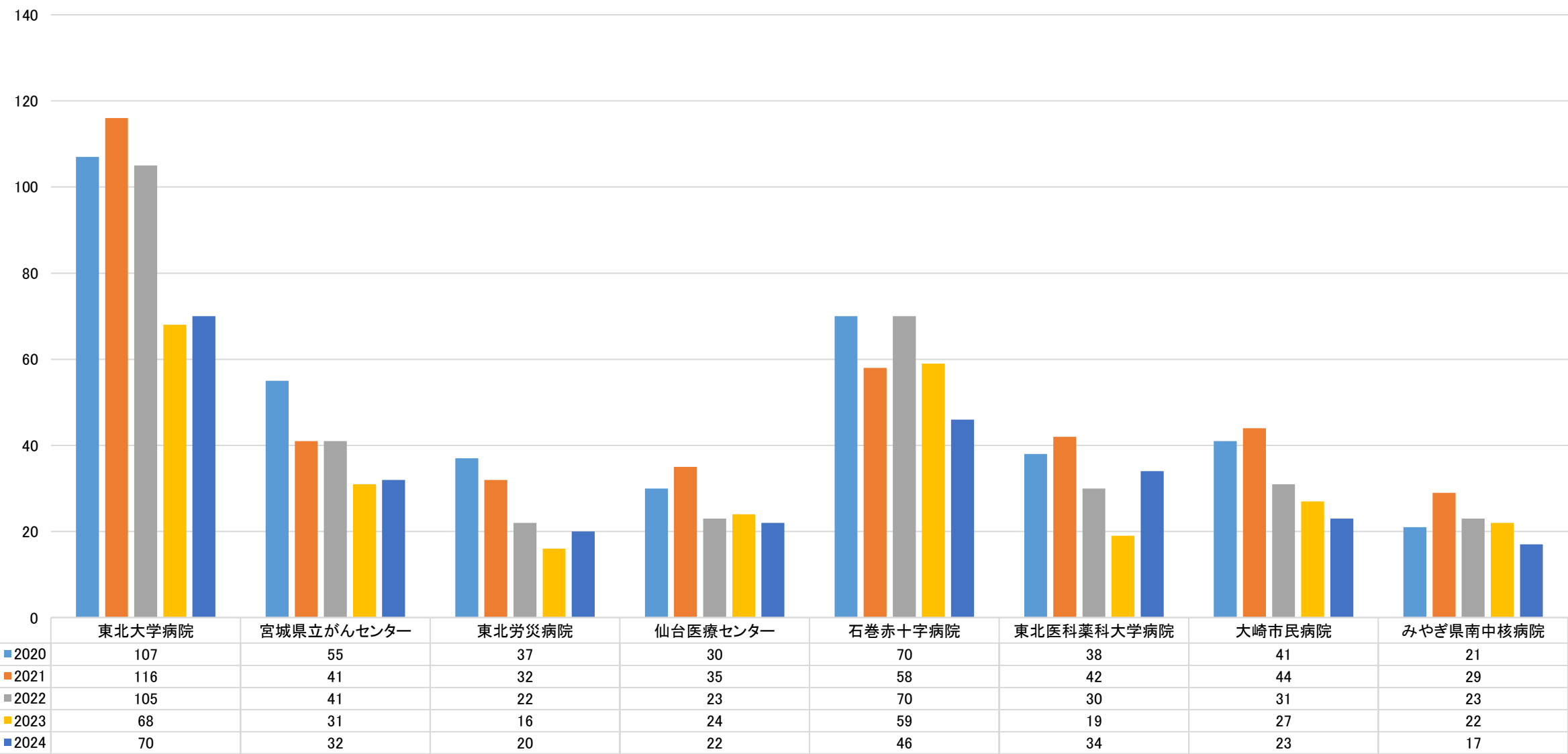


	東北大学病院	宮城県立がんセンター	東北労災病院	仙台医療センター	石巻赤十字病院	東北医科薬科大学病院	大崎市民病院	みやぎ県南中核病院
2020	217	151	183	137	210	188	275	142
2021	265	195	181	115	197	216	281	170
2022	226	190	130	128	228	182	279	160
2023	224	169	139	118	193	125	230	149
2024	196	146	109	126	189	161	223	130

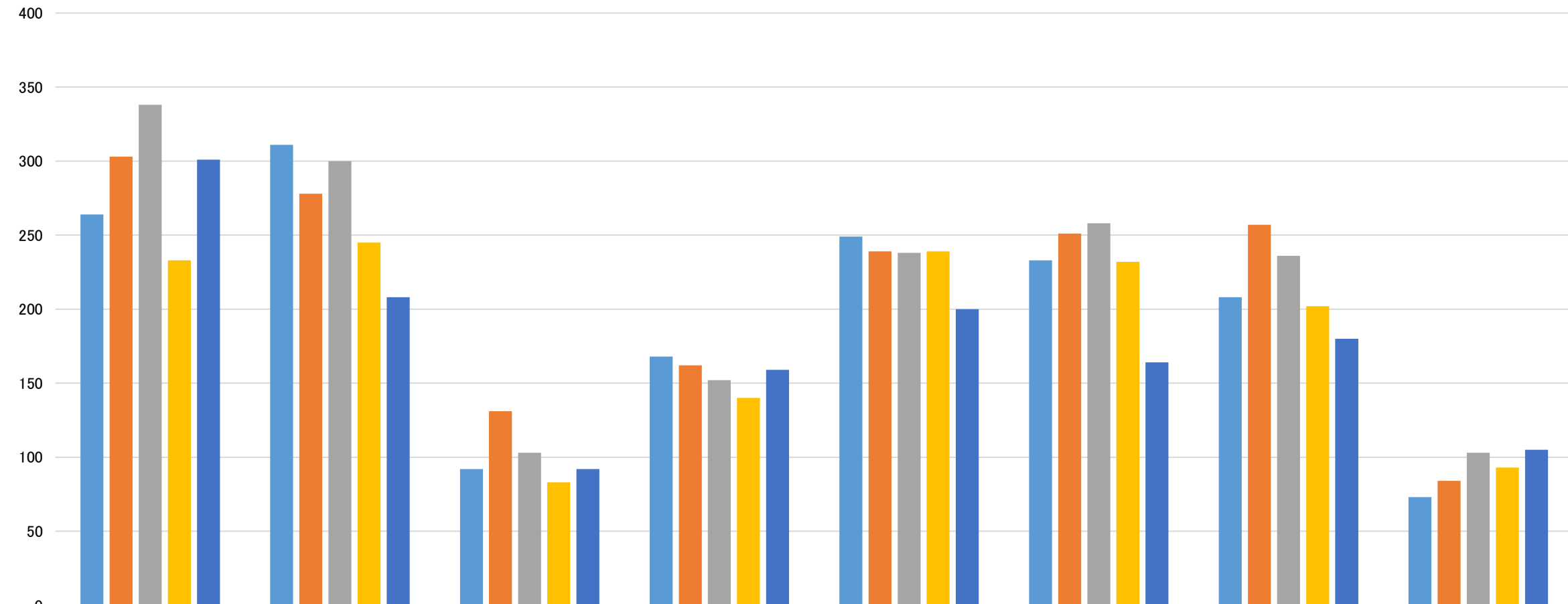
病院別大腸がん登録数



病院別肝がん登録数

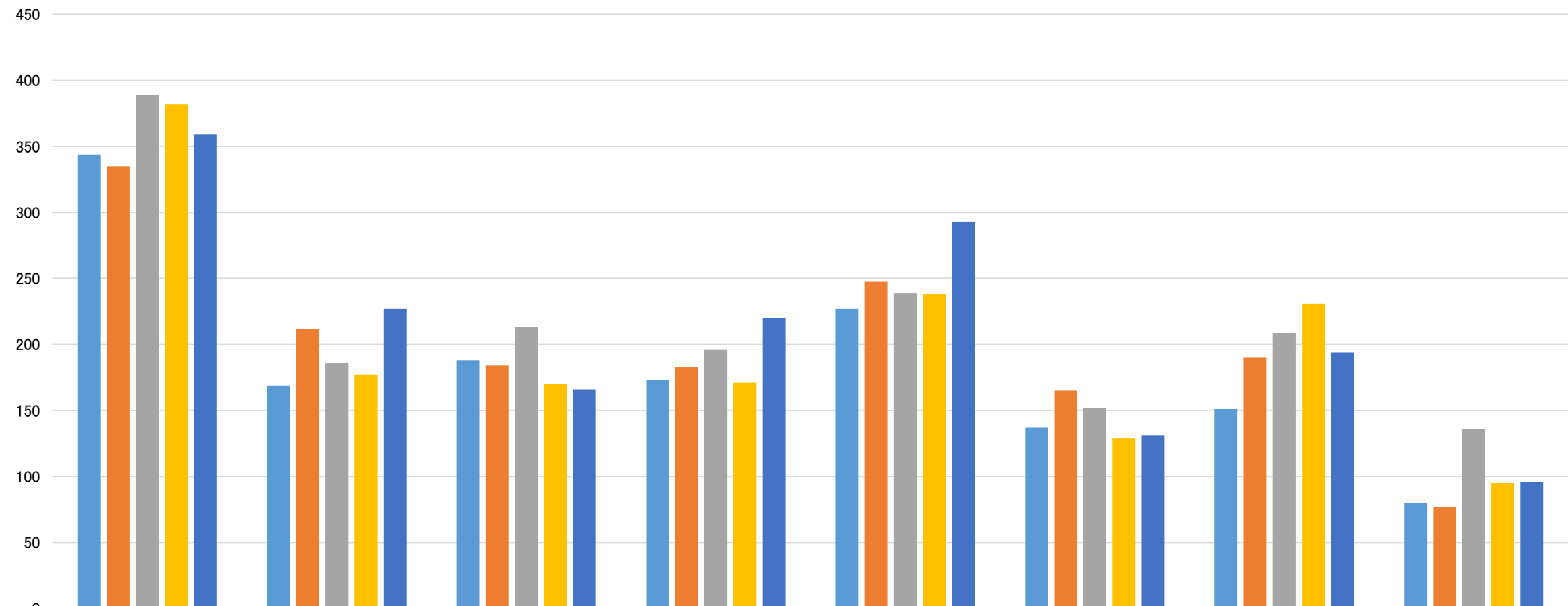


病院別肺がん登録数



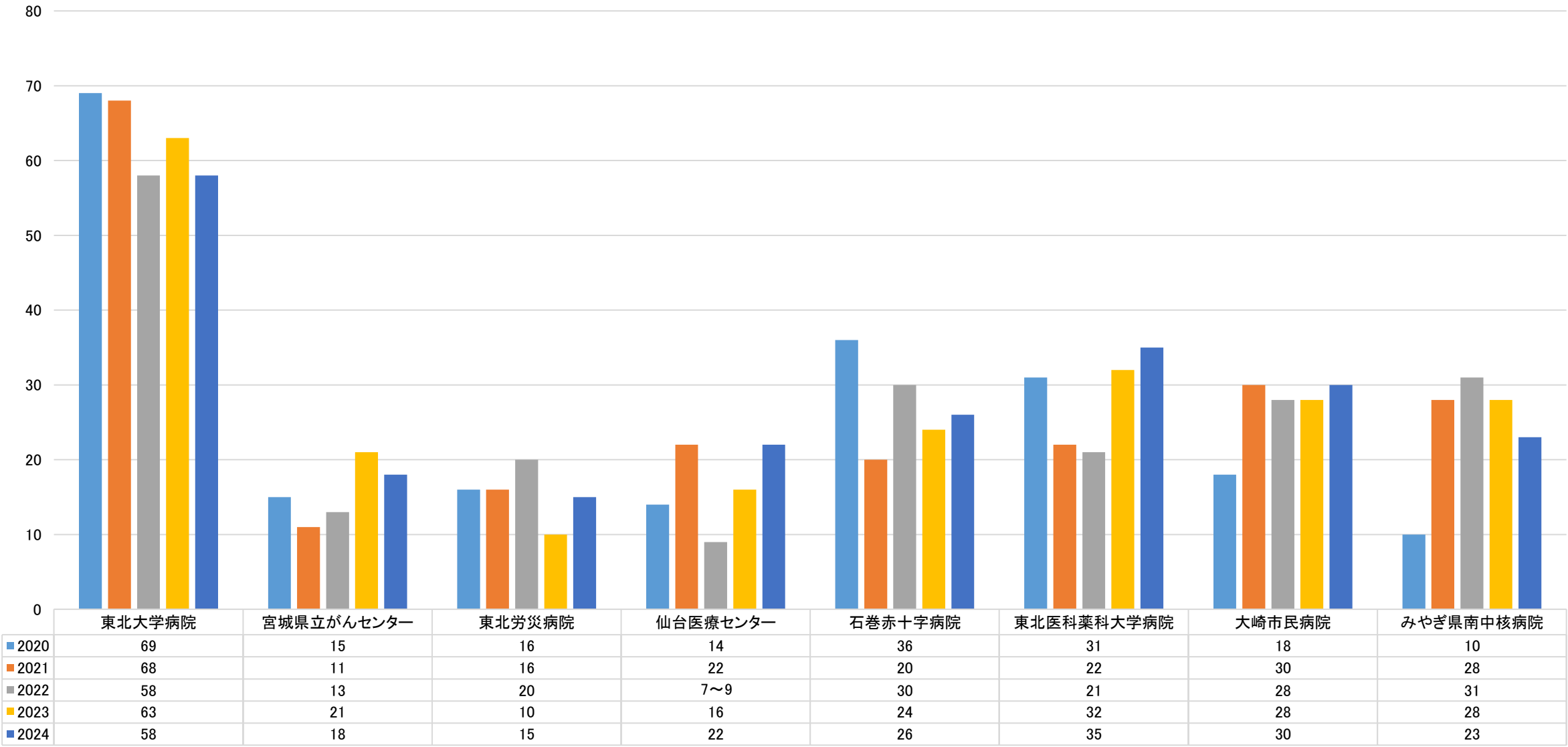
	東北大学病院	宮城県立がんセンター	東北労災病院	仙台医療センター	石巻赤十字病院	東北医科薬科大学病院	大崎市民病院	みやぎ県南中核病院
2020	264	311	92	168	249	233	208	73
2021	303	278	131	162	239	251	257	84
2022	338	300	103	152	238	258	236	103
2023	233	245	83	140	239	232	202	93
2024	301	208	92	159	200	164	180	105

病院別乳がん登録数

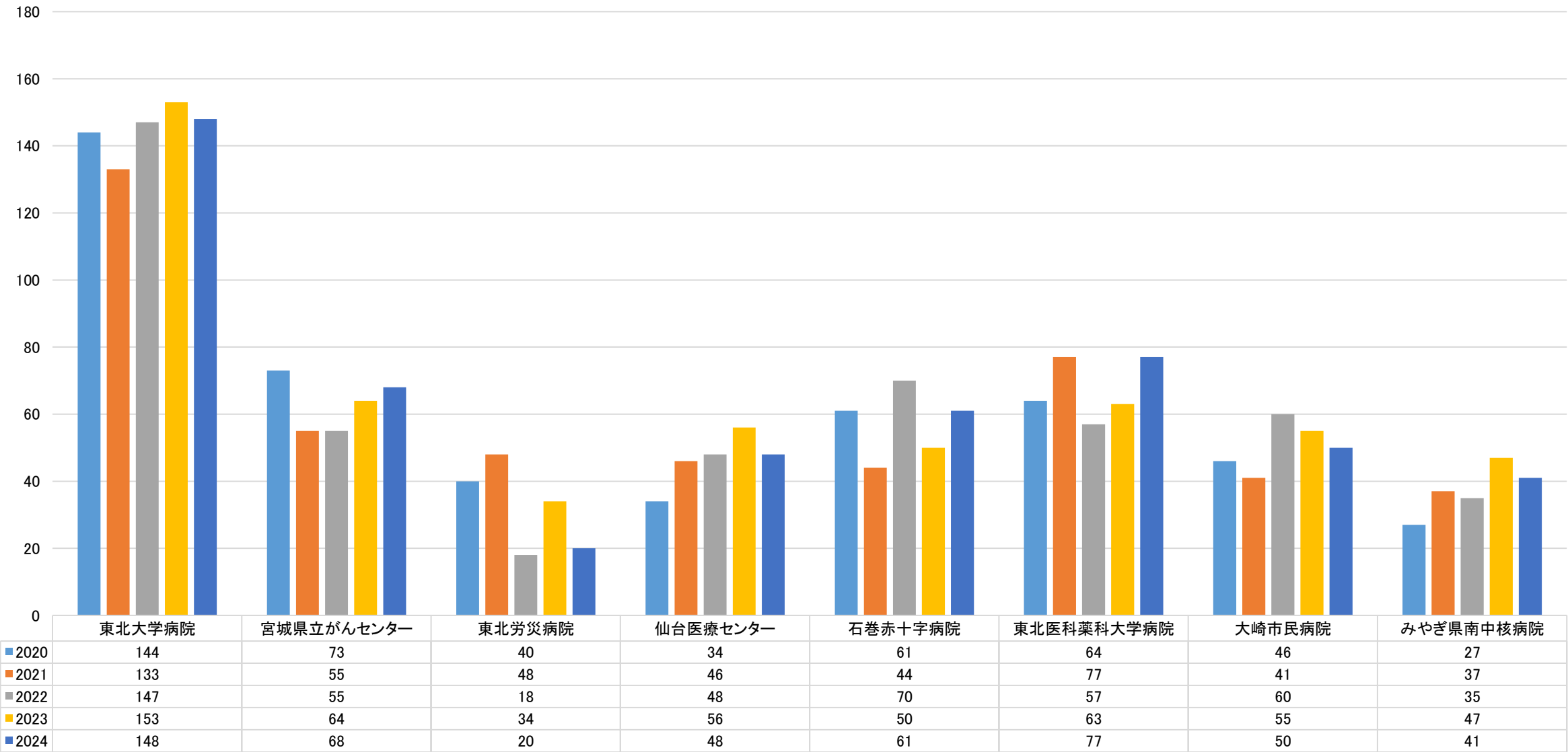


	東北大学病院	宮城県立がんセンター	東北労災病院	仙台医療センター	石巻赤十字病院	東北医科薬科大学病院	大崎市民病院	みやぎ県南中核病院
2020	344	169	188	173	227	137	151	80
2021	335	212	184	183	248	165	190	77
2022	389	186	213	196	239	152	209	136
2023	382	177	170	171	238	129	231	95
2024	359	227	166	220	293	131	194	96

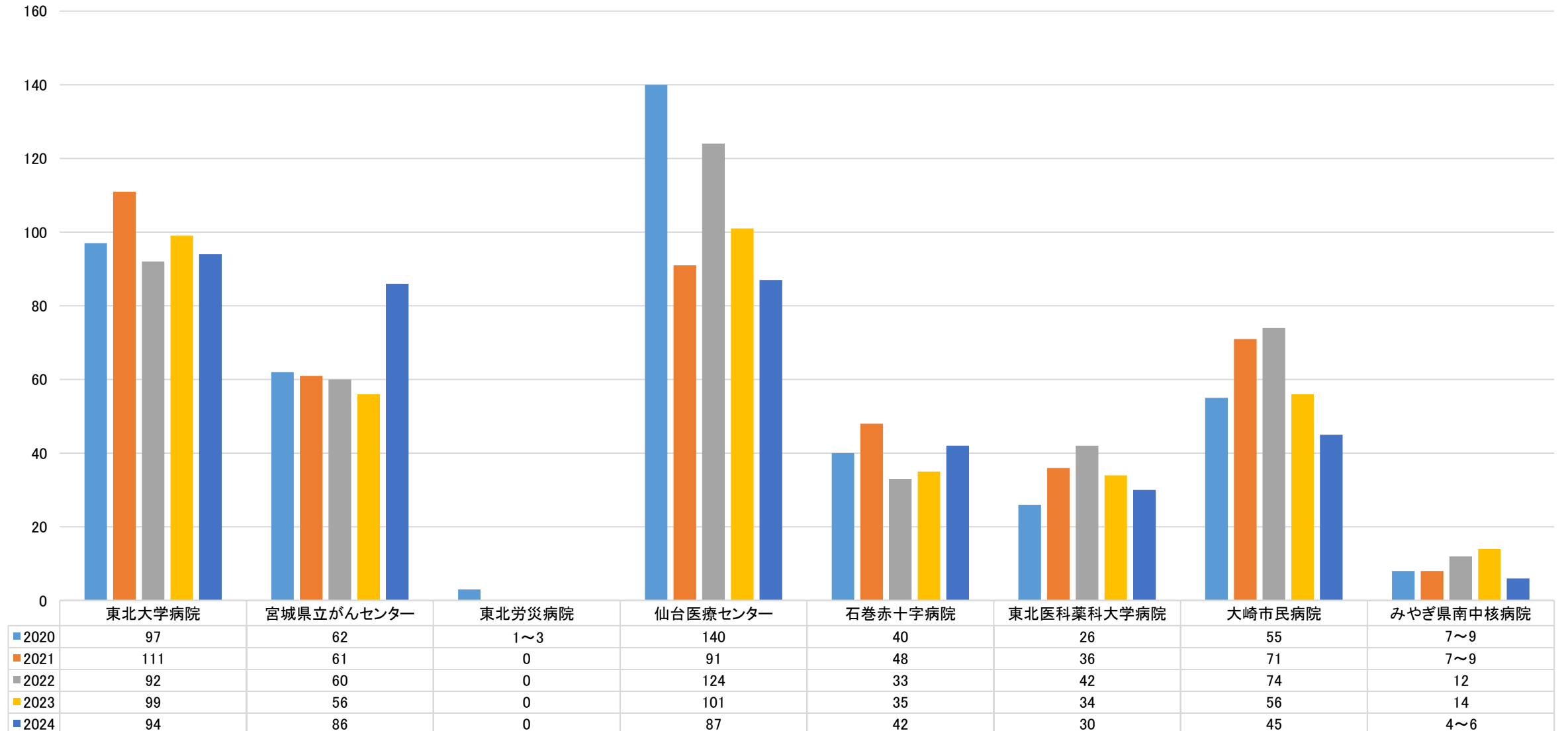
病院別胆道がん登録数



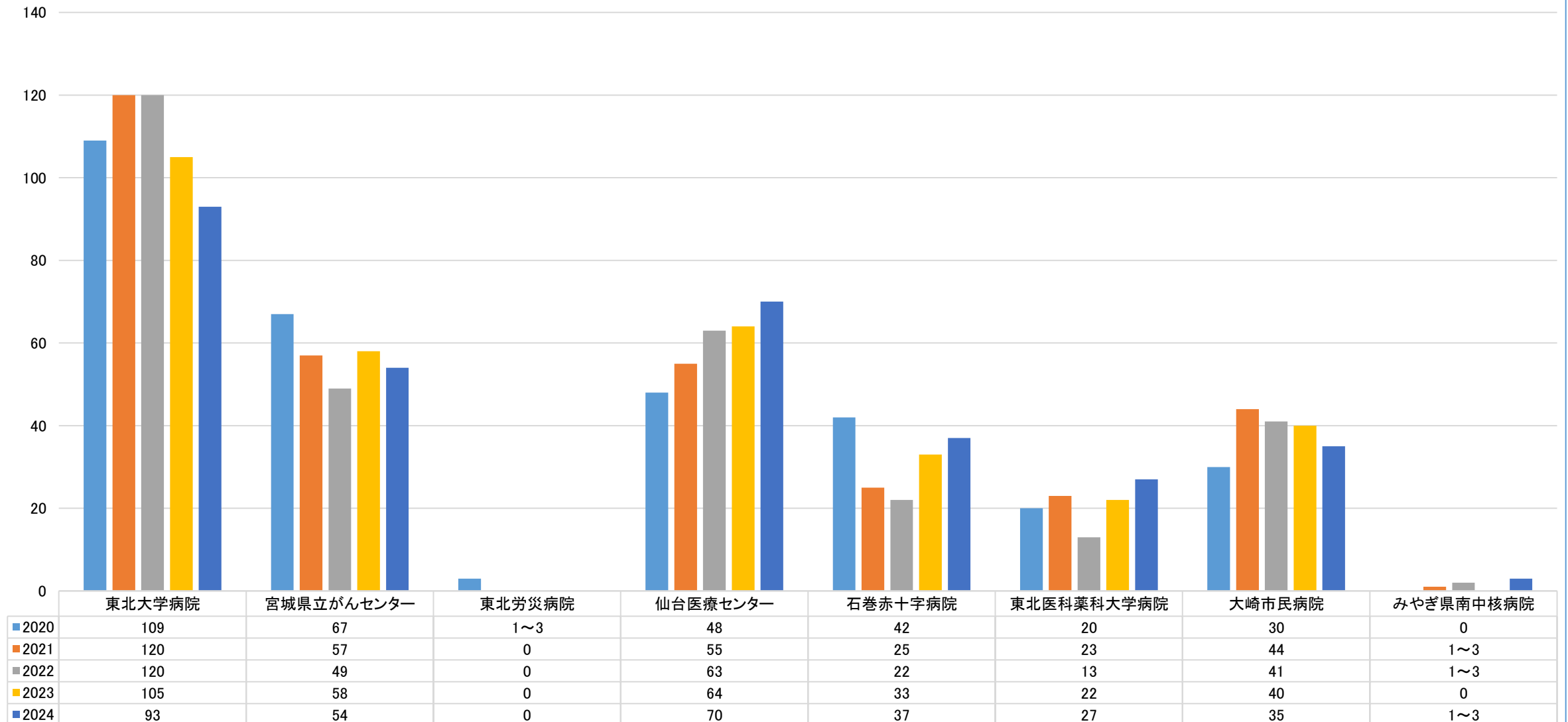
病院別腓がん登録数



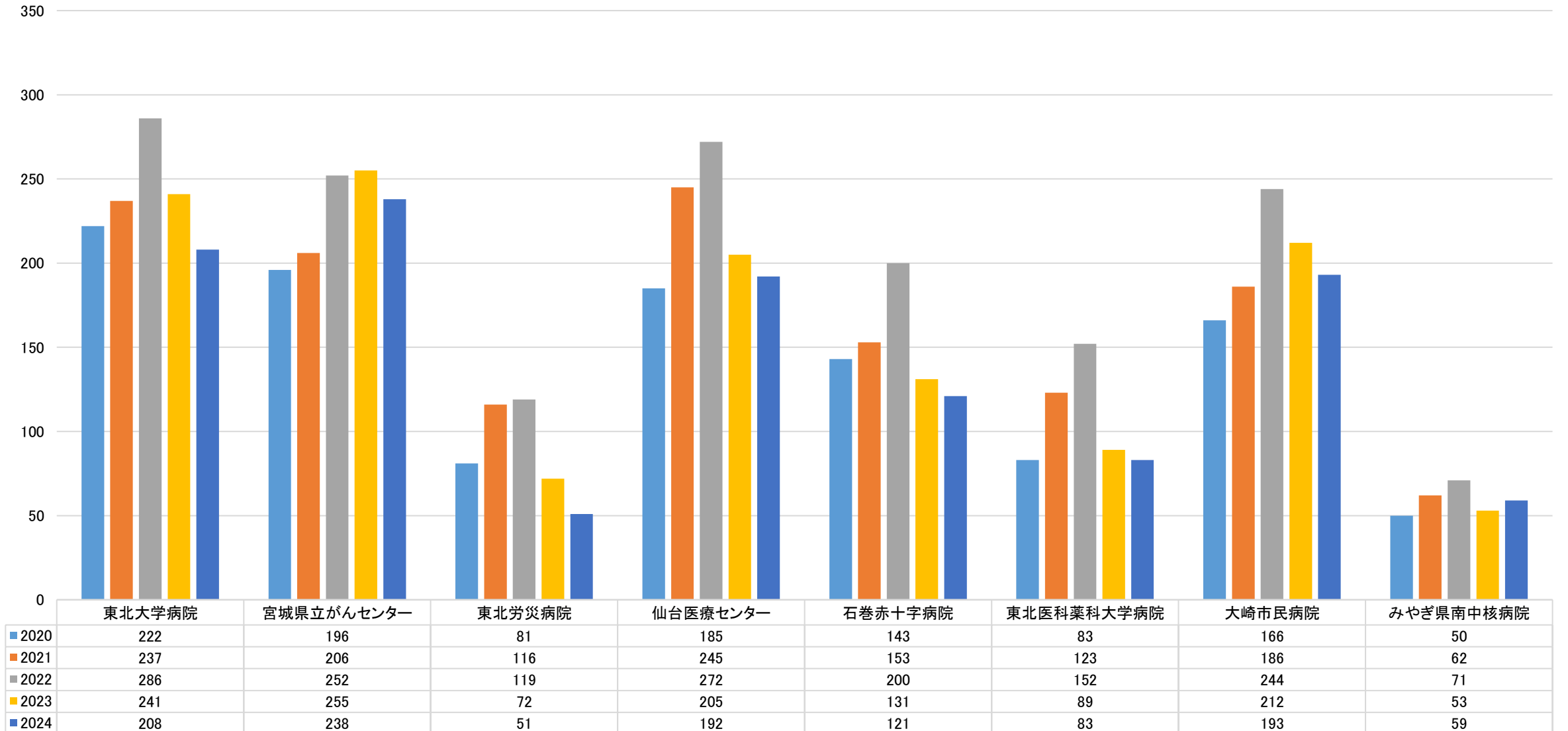
病院別子宮頸がん登録数



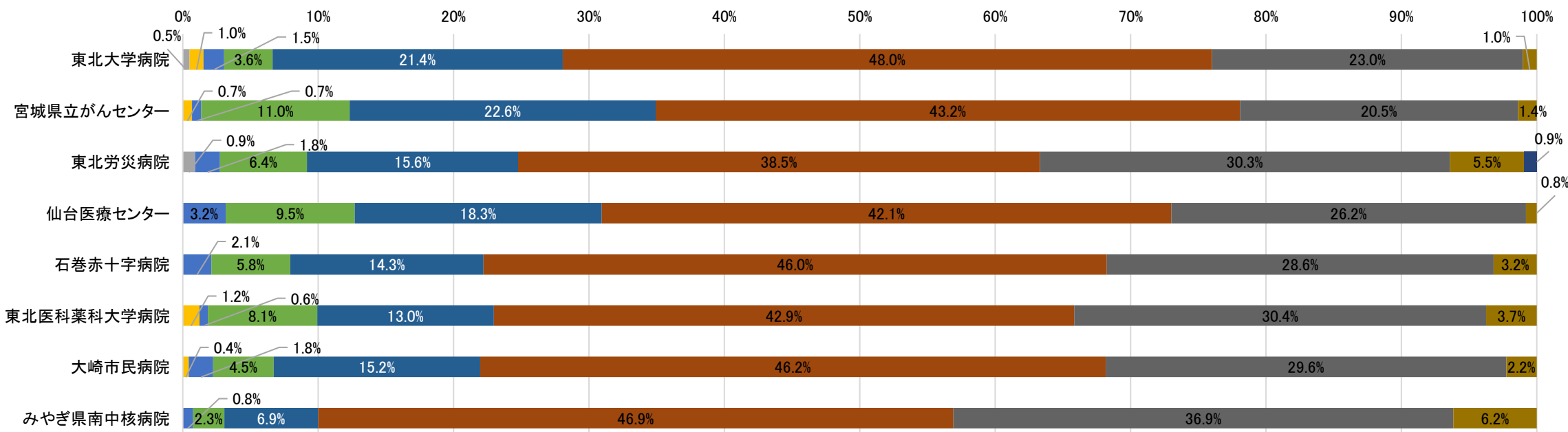
病院別子宮体がん登録数



病院別前立腺がん登録数

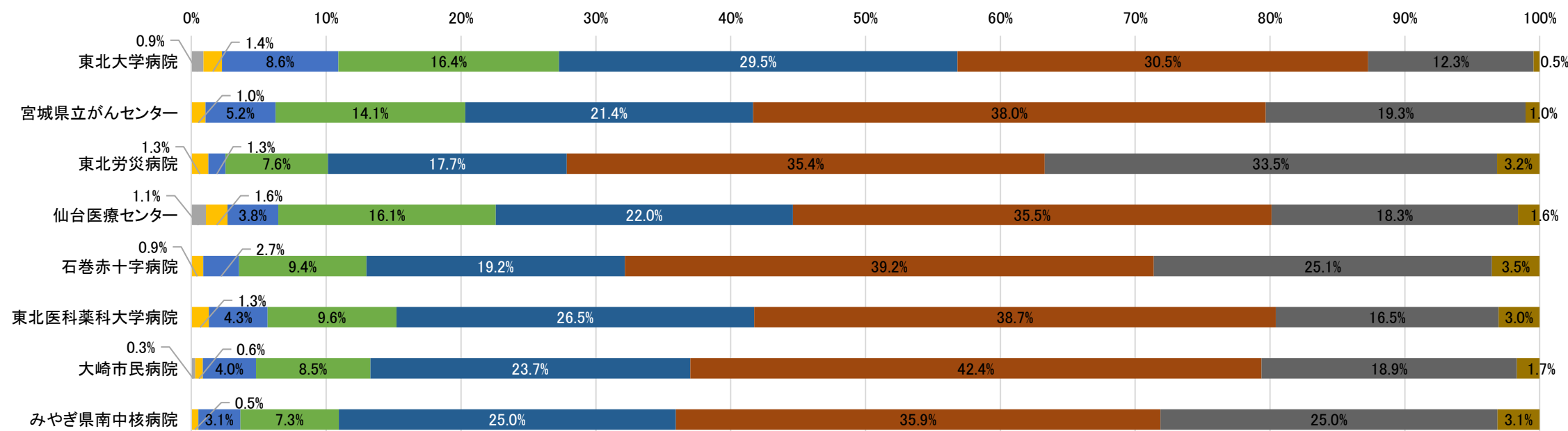


病院別年代別胃がん



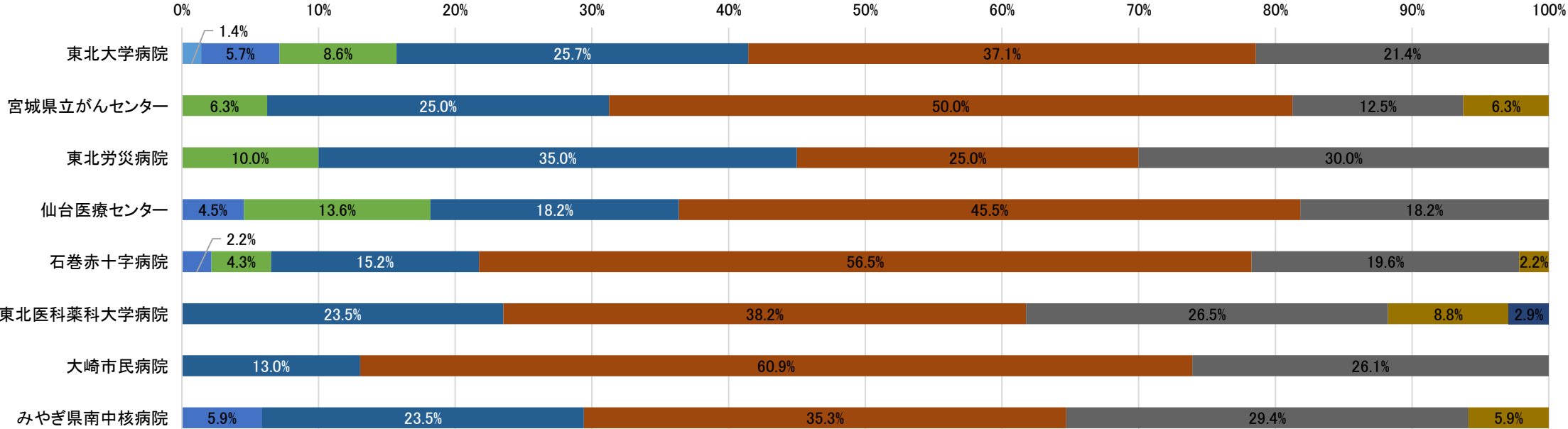
	みやぎ県南中核病院	大崎市民病院	東北医科薬科大学病院	石巻赤十字病院	仙台医療センター	東北労災病院	宮城県立がんセンター	東北大学病院
10歳未満	0.0%	0.0%	0.0%	0.0%	0.0%	0.0%	0.0%	0.0%
10代	0.0%	0.0%	0.0%	0.0%	0.0%	0.0%	0.0%	0.0%
20代	0.0%	0.0%	0.0%	0.0%	0.0%	0.9%	0.0%	0.5%
30代	0.0%	0.4%	1.2%	0.0%	0.0%	0.0%	0.7%	1.0%
40代	0.8%	1.8%	0.6%	2.1%	3.2%	1.8%	0.7%	1.5%
50代	2.3%	4.5%	8.1%	5.8%	9.5%	6.4%	11.0%	3.6%
60代	6.9%	15.2%	13.0%	14.3%	18.3%	15.6%	22.6%	21.4%
70代	46.9%	46.2%	42.9%	46.0%	42.1%	38.5%	43.2%	48.0%
80代	36.9%	29.6%	30.4%	28.6%	26.2%	30.3%	20.5%	23.0%
90代	6.2%	2.2%	3.7%	3.2%	0.8%	5.5%	1.4%	1.0%
100歳以上	0.0%	0.0%	0.0%	0.0%	0.0%	0.9%	0.0%	0.0%

病院別年代別大腸がん



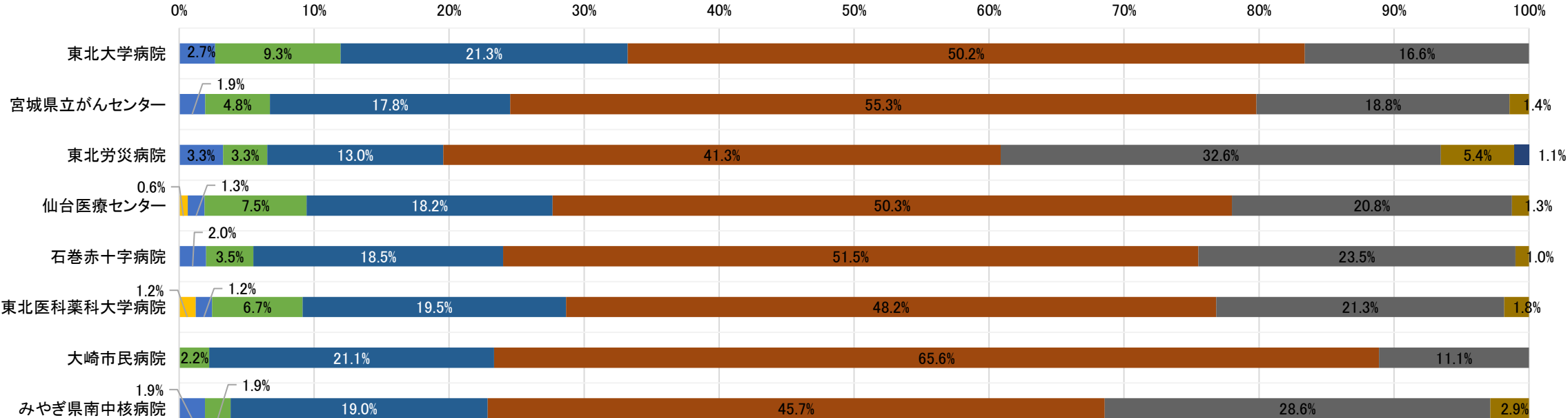
	みやぎ県南中核病院	大崎市民病院	東北医科薬科大学病院	石巻赤十字病院	仙台医療センター	東北労災病院	宮城県立がんセンター	東北大学病院
■ 10歳未満	0.0%	0.0%	0.0%	0.0%	0.0%	0.0%	0.0%	0.0%
■ 10代	0.0%	0.0%	0.0%	0.0%	0.0%	0.0%	0.0%	0.0%
■ 20代	0.0%	0.3%	0.0%	0.0%	1.1%	0.0%	0.0%	0.9%
■ 30代	0.5%	0.6%	1.3%	0.9%	1.6%	1.3%	1.0%	1.4%
■ 40代	3.1%	4.0%	4.3%	2.7%	3.8%	1.3%	5.2%	8.6%
■ 50代	7.3%	8.5%	9.6%	9.4%	16.1%	7.6%	14.1%	16.4%
■ 60代	25.0%	23.7%	26.5%	19.2%	22.0%	17.7%	21.4%	29.5%
■ 70代	35.9%	42.4%	38.7%	39.2%	35.5%	35.4%	38.0%	30.5%
■ 80代	25.0%	18.9%	16.5%	25.1%	18.3%	33.5%	19.3%	12.3%
■ 90代	3.1%	1.7%	3.0%	3.5%	1.6%	3.2%	1.0%	0.5%
■ 100歳以上	0.0%	0.0%	0.0%	0.0%	0.0%	0.0%	0.0%	0.0%

病院別年代別肝がん



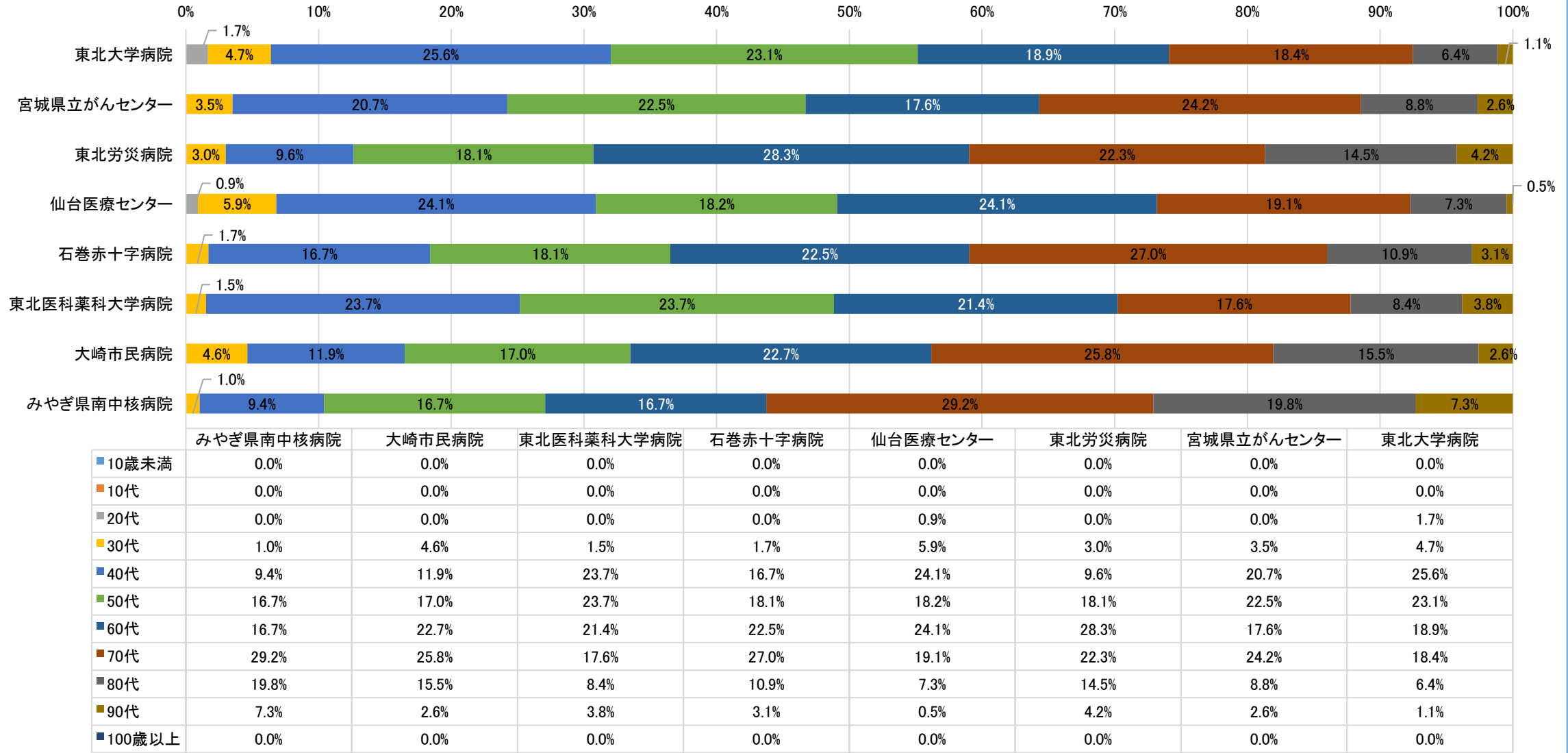
	みやぎ県南中核病院	大崎市民病院	東北医科薬科大学病院	石巻赤十字病院	仙台医療センター	東北労災病院	宮城県立がんセンター	東北大学病院
10歳未満	0.0%	0.0%	0.0%	0.0%	0.0%	0.0%	0.0%	1.4%
10代	0.0%	0.0%	0.0%	0.0%	0.0%	0.0%	0.0%	0.0%
20代	0.0%	0.0%	0.0%	0.0%	0.0%	0.0%	0.0%	0.0%
30代	0.0%	0.0%	0.0%	0.0%	0.0%	0.0%	0.0%	0.0%
40代	5.9%	0.0%	0.0%	2.2%	4.5%	0.0%	0.0%	5.7%
50代	0.0%	0.0%	0.0%	4.3%	13.6%	10.0%	6.3%	8.6%
60代	23.5%	13.0%	23.5%	15.2%	18.2%	35.0%	25.0%	25.7%
70代	35.3%	60.9%	38.2%	56.5%	45.5%	25.0%	50.0%	37.1%
80代	29.4%	26.1%	26.5%	19.6%	18.2%	30.0%	12.5%	21.4%
90代	5.9%	0.0%	8.8%	2.2%	0.0%	0.0%	6.3%	0.0%
100歳以上	0.0%	0.0%	2.9%	0.0%	0.0%	0.0%	0.0%	0.0%

病院別年代別肺がん

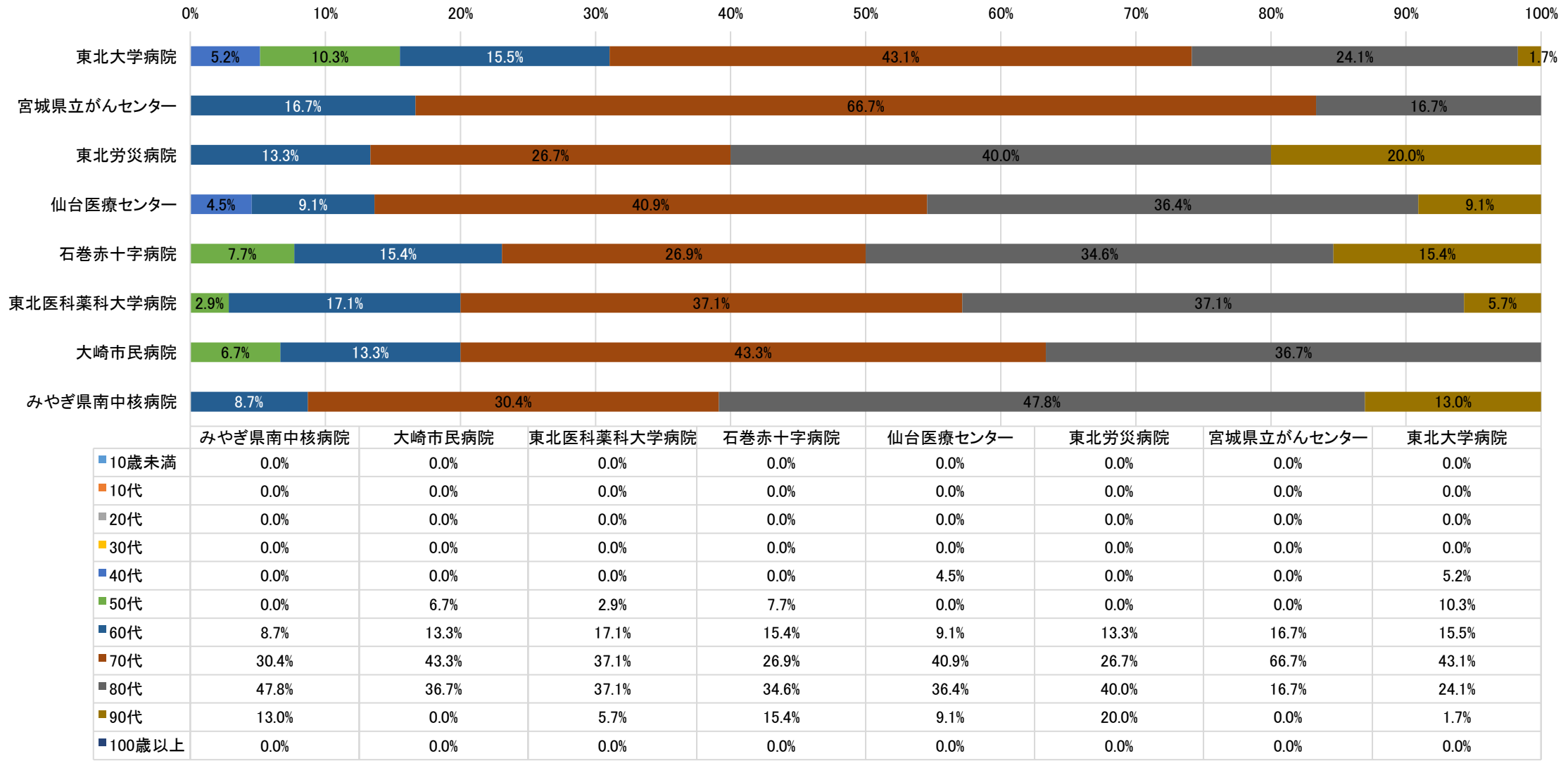


	みやぎ県南中核病院	大崎市民病院	東北医科薬科大学病院	石巻赤十字病院	仙台医療センター	東北労災病院	宮城県立がんセンター	東北大学病院
10歳未満	0.0%	0.0%	0.0%	0.0%	0.0%	0.0%	0.0%	0.0%
10代	0.0%	0.0%	0.0%	0.0%	0.0%	0.0%	0.0%	0.0%
20代	0.0%	0.0%	0.0%	0.0%	0.0%	0.0%	0.0%	0.0%
30代	0.0%	0.0%	1.2%	0.0%	0.6%	0.0%	0.0%	0.0%
40代	1.9%	0.0%	1.2%	2.0%	1.3%	3.3%	1.9%	2.7%
50代	1.9%	2.2%	6.7%	3.5%	7.5%	3.3%	4.8%	9.3%
60代	19.0%	21.1%	19.5%	18.5%	18.2%	13.0%	17.8%	21.3%
70代	45.7%	65.6%	48.2%	51.5%	50.3%	41.3%	55.3%	50.2%
80代	28.6%	11.1%	21.3%	23.5%	20.8%	32.6%	18.8%	16.6%
90代	2.9%	0.0%	1.8%	1.0%	1.3%	5.4%	1.4%	0.0%
100歳以上	0.0%	0.0%	0.0%	0.0%	0.0%	1.1%	0.0%	0.0%

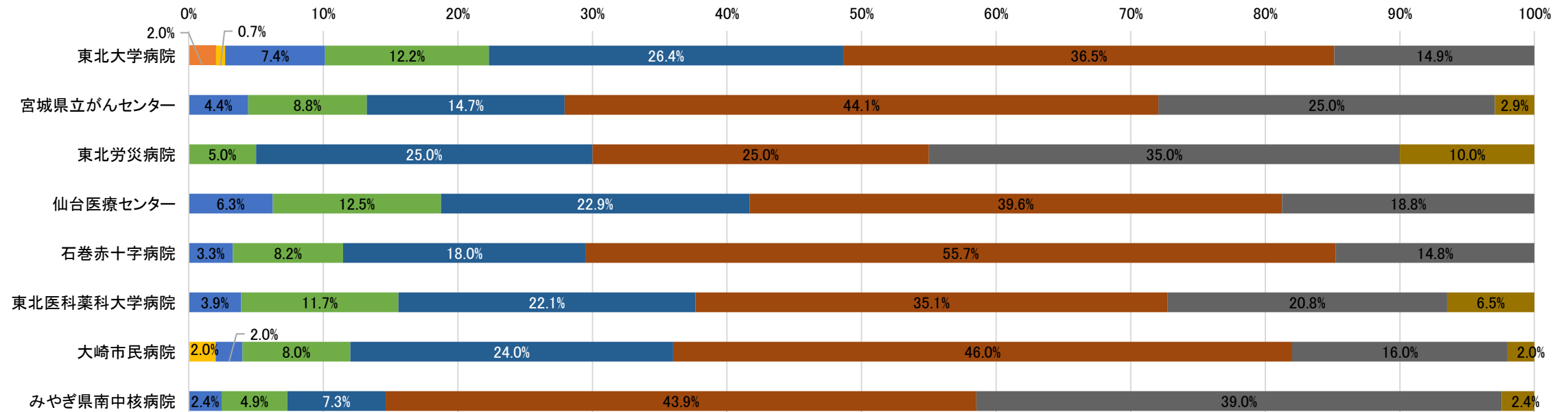
病院別年代別乳がん



病院別年代別胆道がん

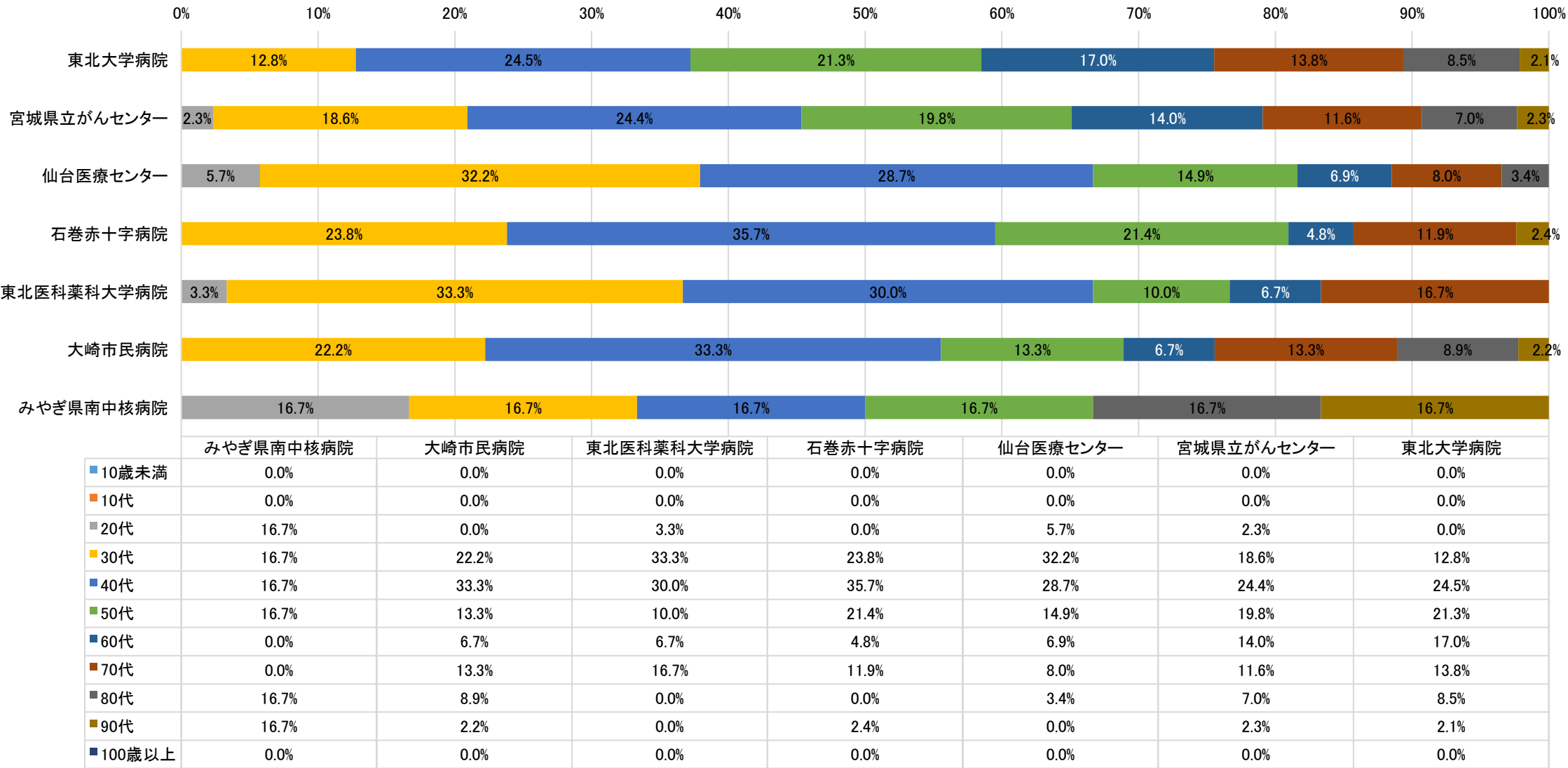


病院別年代別膀胱がん

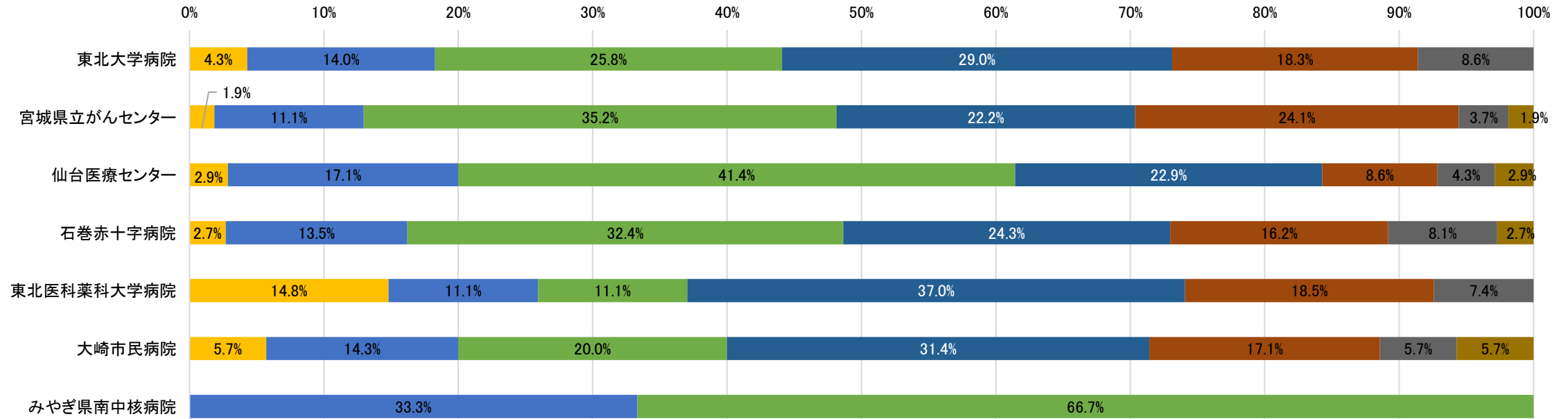


	みやぎ県南中核病院	大崎市民病院	東北医科薬科大学病院	石巻赤十字病院	仙台医療センター	東北労災病院	宮城県立がんセンター	東北大学病院
■ 10歳未満	0.0%	0.0%	0.0%	0.0%	0.0%	0.0%	0.0%	0.0%
■ 10代	0.0%	0.0%	0.0%	0.0%	0.0%	0.0%	0.0%	2.0%
■ 20代	0.0%	0.0%	0.0%	0.0%	0.0%	0.0%	0.0%	0.0%
■ 30代	0.0%	2.0%	0.0%	0.0%	0.0%	0.0%	0.0%	0.7%
■ 40代	2.4%	2.0%	3.9%	3.3%	6.3%	0.0%	4.4%	7.4%
■ 50代	4.9%	8.0%	11.7%	8.2%	12.5%	5.0%	8.8%	12.2%
■ 60代	7.3%	24.0%	22.1%	18.0%	22.9%	25.0%	14.7%	26.4%
■ 70代	43.9%	46.0%	35.1%	55.7%	39.6%	25.0%	44.1%	36.5%
■ 80代	39.0%	16.0%	20.8%	14.8%	18.8%	35.0%	25.0%	14.9%
■ 90代	2.4%	2.0%	6.5%	0.0%	0.0%	10.0%	2.9%	0.0%
■ 100歳以上	0.0%	0.0%	0.0%	0.0%	0.0%	0.0%	0.0%	0.0%

病院別年代別子宮頸がん

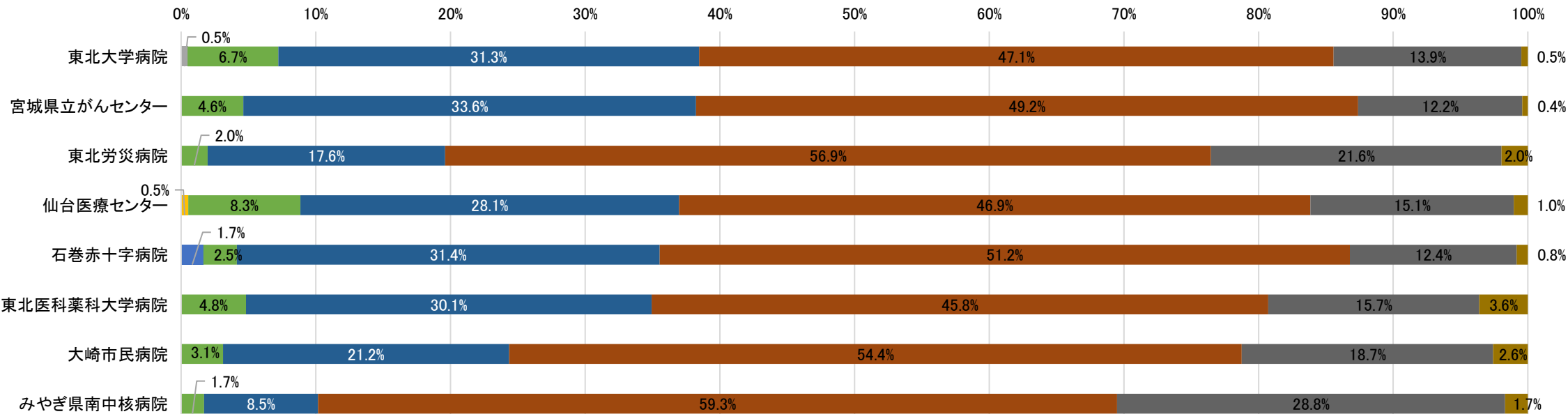


病院別年代別子宮体がん



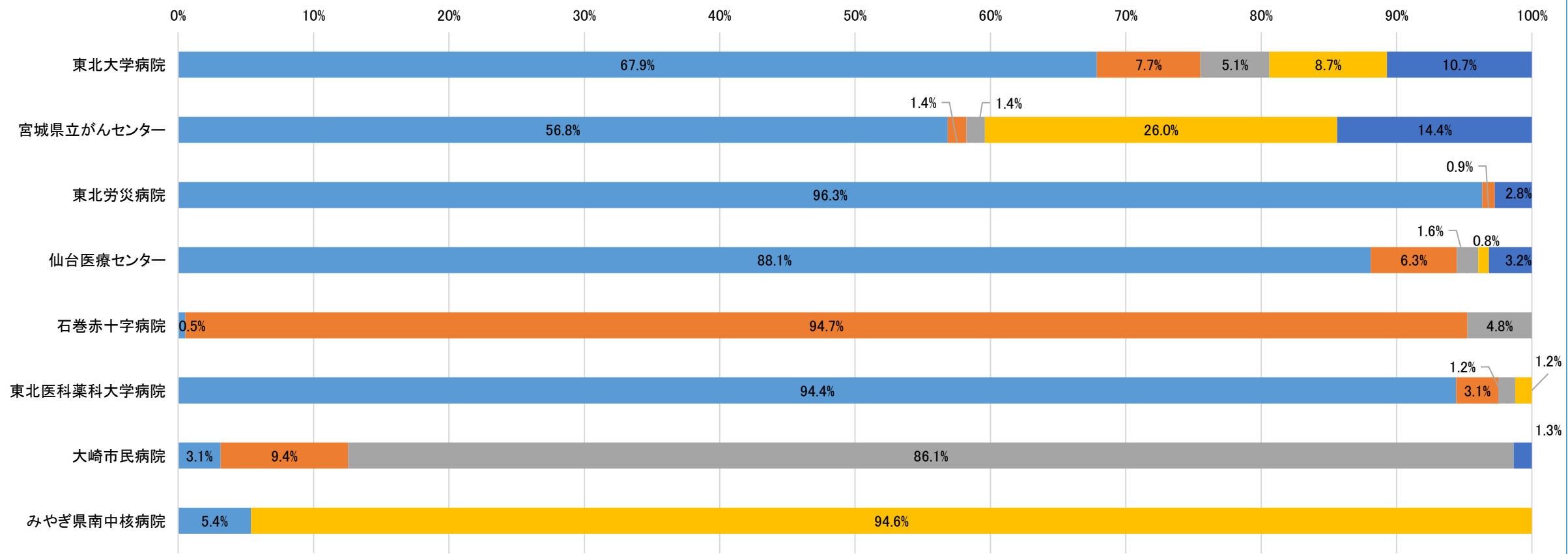
	みやぎ県南中核病院	大崎市民病院	東北医科薬科大学病院	石巻赤十字病院	仙台医療センター	宮城県立がんセンター	東北大学病院
10歳未満	0.0%	0.0%	0.0%	0.0%	0.0%	0.0%	0.0%
10代	0.0%	0.0%	0.0%	0.0%	0.0%	0.0%	0.0%
20代	0.0%	0.0%	0.0%	0.0%	0.0%	0.0%	0.0%
30代	0.0%	5.7%	14.8%	2.7%	2.9%	1.9%	4.3%
40代	33.3%	14.3%	11.1%	13.5%	17.1%	11.1%	14.0%
50代	66.7%	20.0%	11.1%	32.4%	41.4%	35.2%	25.8%
60代	0.0%	31.4%	37.0%	24.3%	22.9%	22.2%	29.0%
70代	0.0%	17.1%	18.5%	16.2%	8.6%	24.1%	18.3%
80代	0.0%	5.7%	7.4%	8.1%	4.3%	3.7%	8.6%
90代	0.0%	5.7%	0.0%	2.7%	2.9%	1.9%	0.0%
100歳以上	0.0%	0.0%	0.0%	0.0%	0.0%	0.0%	0.0%

病院別年代別前立腺がん



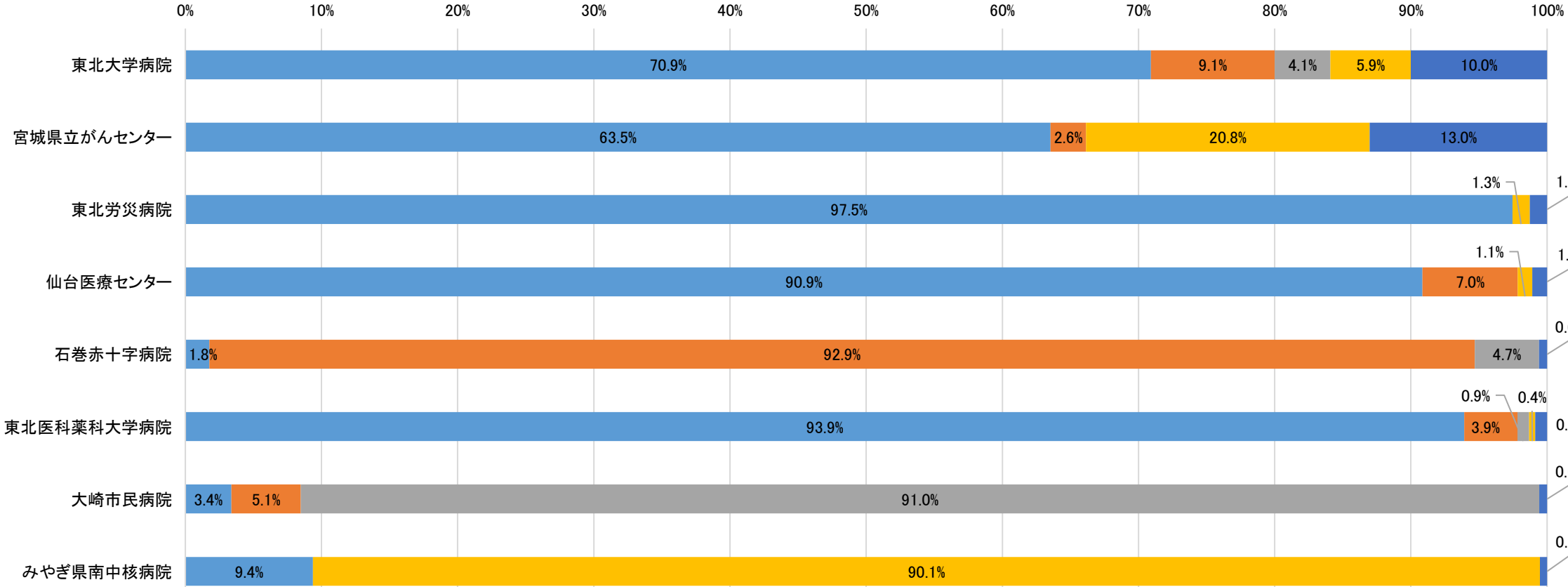
	みやぎ県南中核病院	大崎市民病院	東北医科薬科大学病院	石巻赤十字病院	仙台医療センター	東北労災病院	宮城県立がんセンター	東北大学病院
10歳未満	0.0%	0.0%	0.0%	0.0%	0.0%	0.0%	0.0%	0.0%
10代	0.0%	0.0%	0.0%	0.0%	0.0%	0.0%	0.0%	0.0%
20代	0.0%	0.0%	0.0%	0.0%	0.0%	0.0%	0.0%	0.5%
30代	0.0%	0.0%	0.0%	0.0%	0.5%	0.0%	0.0%	0.0%
40代	0.0%	0.0%	0.0%	1.7%	0.0%	0.0%	0.0%	0.0%
50代	1.7%	3.1%	4.8%	2.5%	8.3%	2.0%	4.6%	6.7%
60代	8.5%	21.2%	30.1%	31.4%	28.1%	17.6%	33.6%	31.3%
70代	59.3%	54.4%	45.8%	51.2%	46.9%	56.9%	49.2%	47.1%
80代	28.8%	18.7%	15.7%	12.4%	15.1%	21.6%	12.2%	13.9%
90代	1.7%	2.6%	3.6%	0.8%	1.0%	2.0%	0.4%	0.5%
100歳以上	0.0%	0.0%	0.0%	0.0%	0.0%	0.0%	0.0%	0.0%

病院別医療圏別胃がん



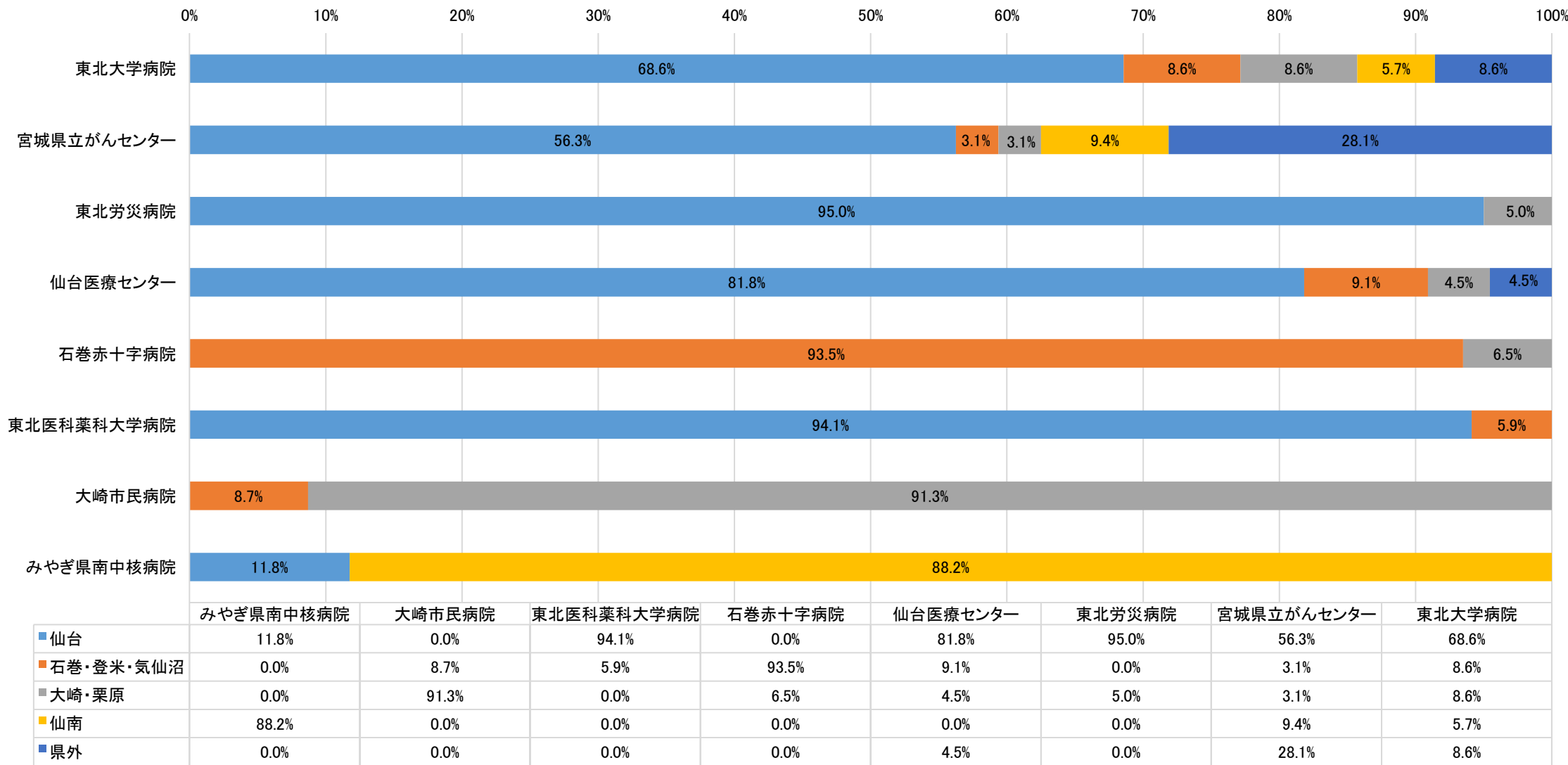
	みやぎ県南中核病院	大崎市民病院	東北医科薬科大学病院	石巻赤十字病院	仙台医療センター	東北労災病院	宮城県立がんセンター	東北大学病院
■ 仙台	5.4%	3.1%	94.4%	0.5%	88.1%	96.3%	56.8%	67.9%
■ 石巻・登米・気仙沼	0.0%	9.4%	3.1%	94.7%	6.3%	0.9%	1.4%	7.7%
■ 大崎・栗原	0.0%	86.1%	1.2%	4.8%	1.6%	0.0%	1.4%	5.1%
■ 仙南	94.6%	0.0%	1.2%	0.0%	0.8%	0.0%	26.0%	8.7%
■ 県外	0.0%	1.3%	0.0%	0.0%	3.2%	2.8%	14.4%	10.7%

病院別医療圏別大腸がん

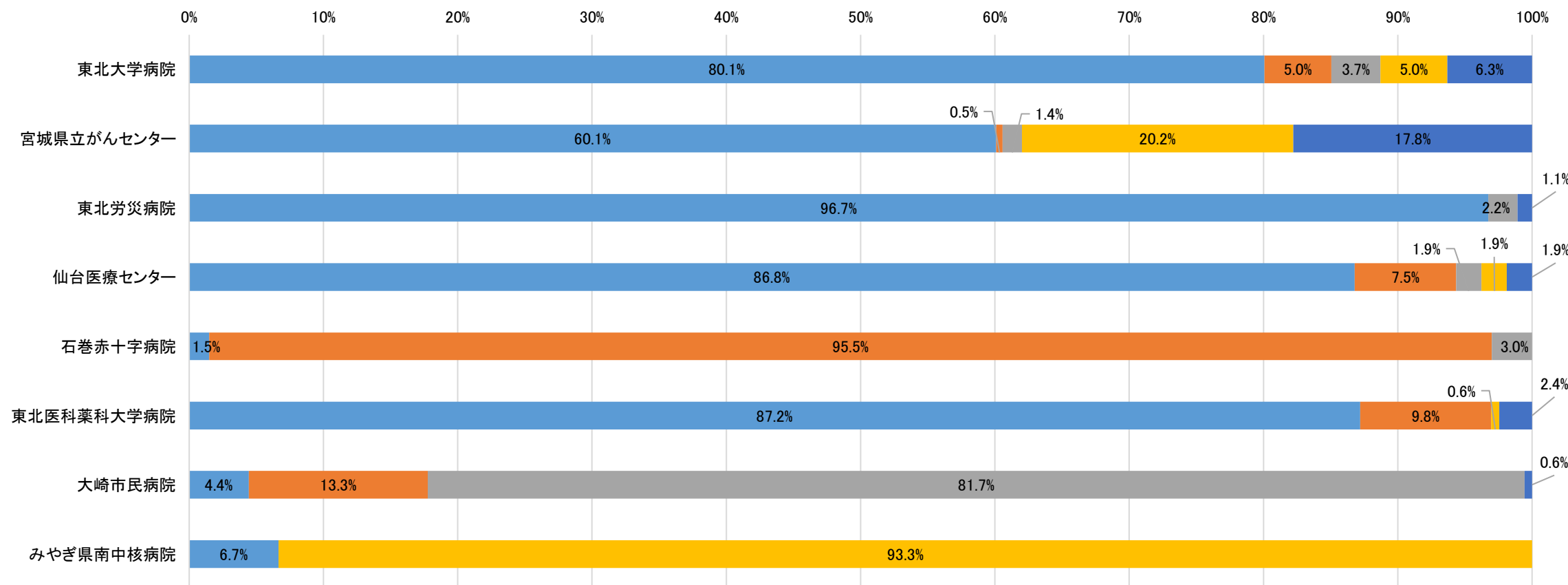


	みやぎ県南中核病院	大崎市民病院	東北医科薬科大学病院	石巻赤十字病院	仙台医療センター	東北労災病院	宮城県立がんセンター	東北大学病院
■ 仙台	9.4%	3.4%	93.9%	1.8%	90.9%	97.5%	63.5%	70.9%
■ 石巻・登米・気仙沼	0.0%	5.1%	3.9%	92.9%	7.0%	0.0%	2.6%	9.1%
■ 大崎・栗原	0.0%	91.0%	0.9%	4.7%	0.0%	0.0%	0.0%	4.1%
■ 仙南	90.1%	0.0%	0.4%	0.0%	1.1%	1.3%	20.8%	5.9%
■ 県外	0.5%	0.6%	0.9%	0.6%	1.1%	1.3%	13.0%	10.0%

病院別医療圏別肝がん

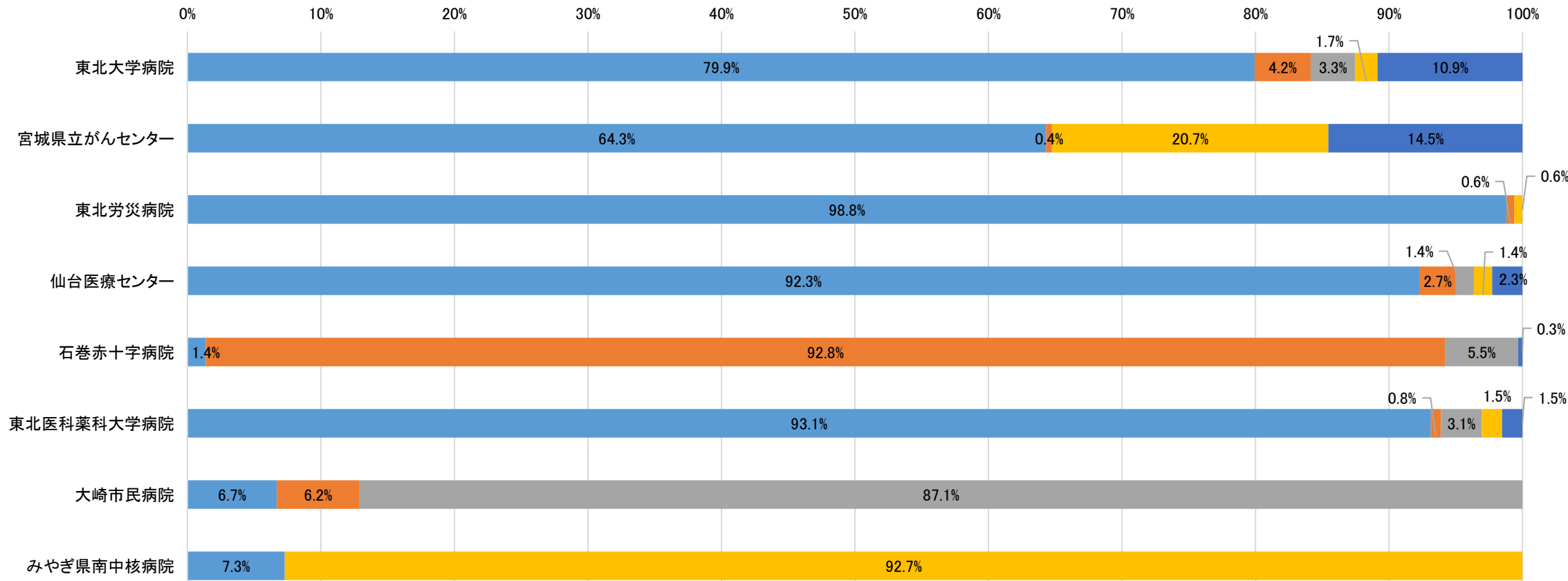


病院別医療圏別肺がん



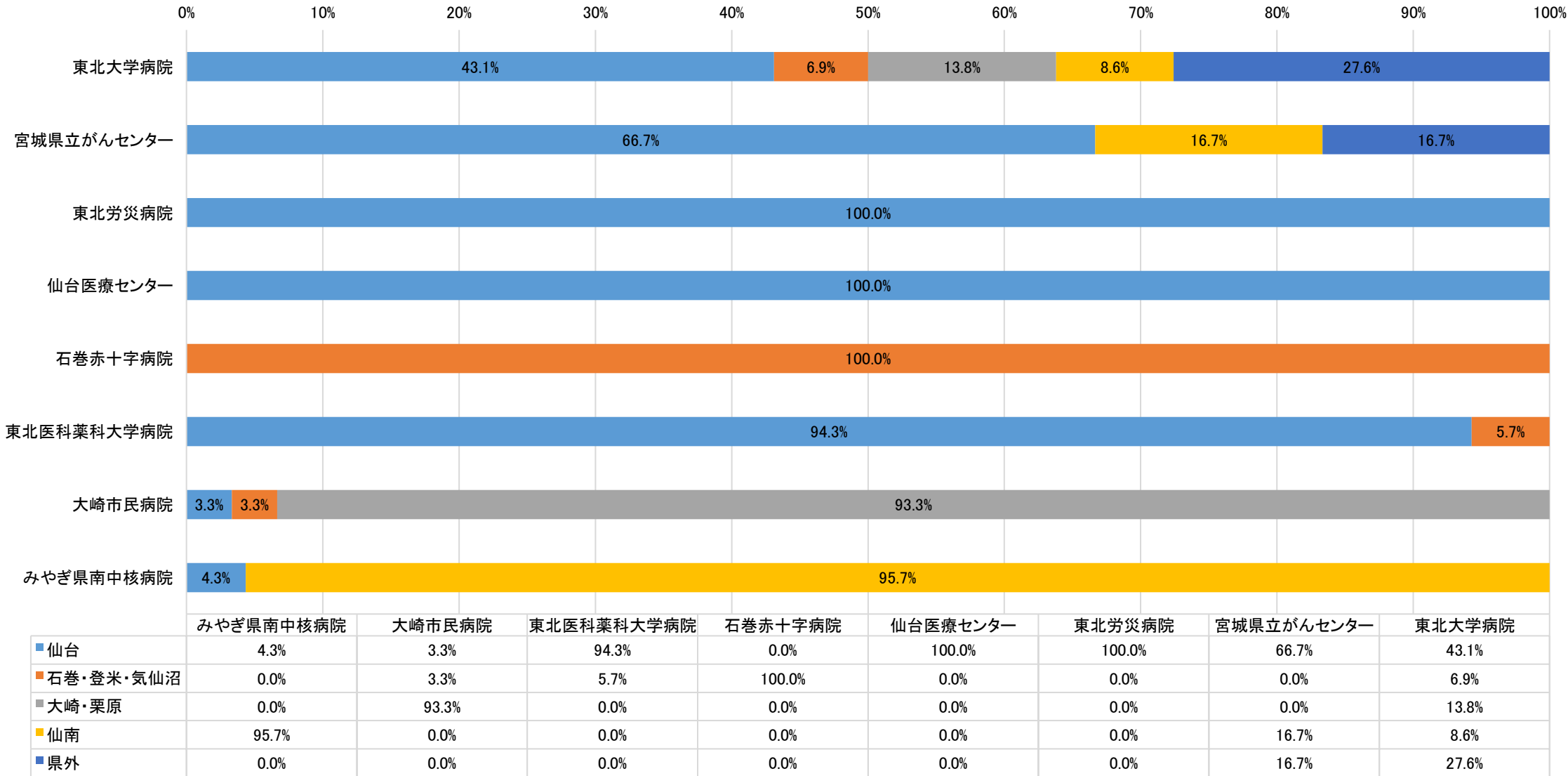
	みやぎ県南中核病院	大崎市民病院	東北医科薬科大学病院	石巻赤十字病院	仙台医療センター	東北労災病院	宮城県立がんセンター	東北大学病院
■ 仙台	6.7%	4.4%	87.2%	1.5%	86.8%	96.7%	60.1%	80.1%
■ 石巻・登米・気仙沼	0.0%	13.3%	9.8%	95.5%	7.5%	0.0%	0.5%	5.0%
■ 大崎・栗原	0.0%	81.7%	0.0%	3.0%	1.9%	2.2%	1.4%	3.7%
■ 仙南	93.3%	0.0%	0.6%	0.0%	1.9%	0.0%	20.2%	5.0%
■ 県外	0.0%	0.6%	2.4%	0.0%	1.9%	1.1%	17.8%	6.3%

病院別医療圏別乳がん

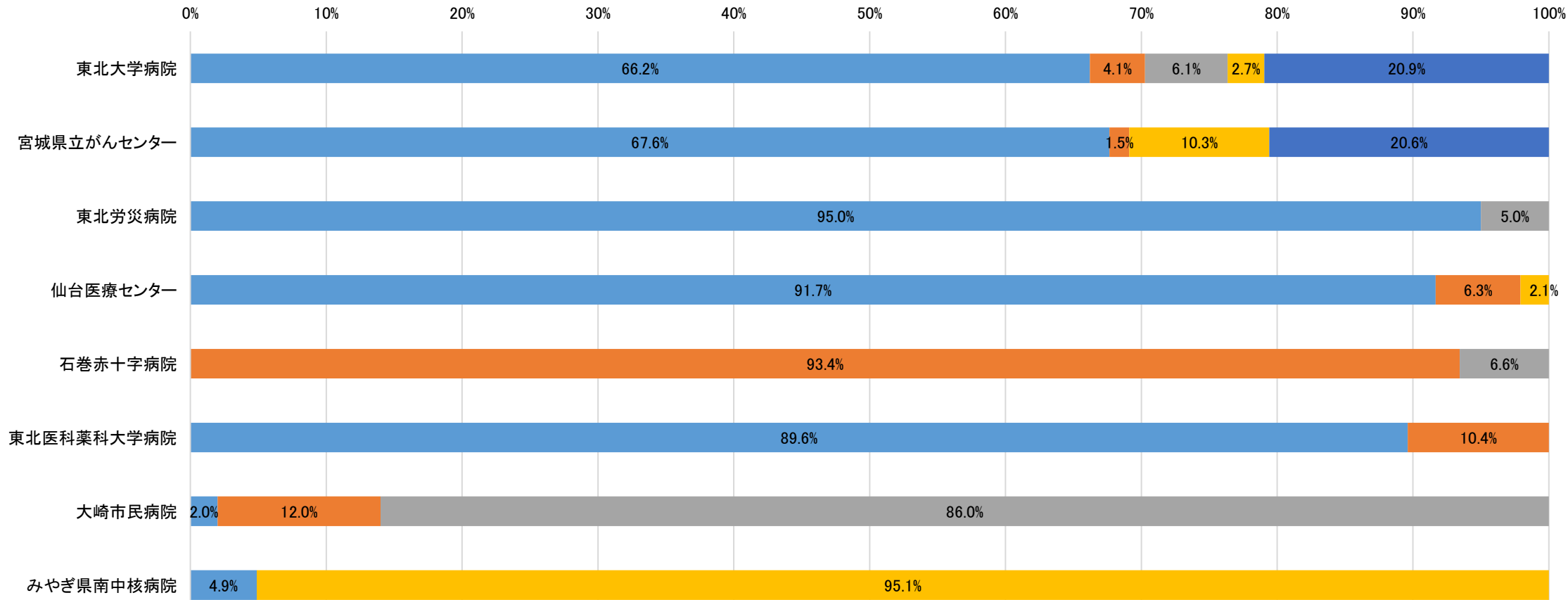


	みやぎ県南中核病院	大崎市民病院	東北医科薬科大学病院	石巻赤十字病院	仙台医療センター	東北労災病院	宮城県立がんセンター	東北大学病院
■ 仙台	7.3%	6.7%	93.1%	1.4%	92.3%	98.8%	64.3%	79.9%
■ 石巻・登米・気仙沼	0.0%	6.2%	0.8%	92.8%	2.7%	0.6%	0.4%	4.2%
■ 大崎・栗原	0.0%	87.1%	3.1%	5.5%	1.4%	0.0%	0.0%	3.3%
■ 仙南	92.7%	0.0%	1.5%	0.0%	1.4%	0.6%	20.7%	1.7%
■ 県外	0.0%	0.0%	1.5%	0.3%	2.3%	0.0%	14.5%	10.9%

病院別医療圏別胆道がん

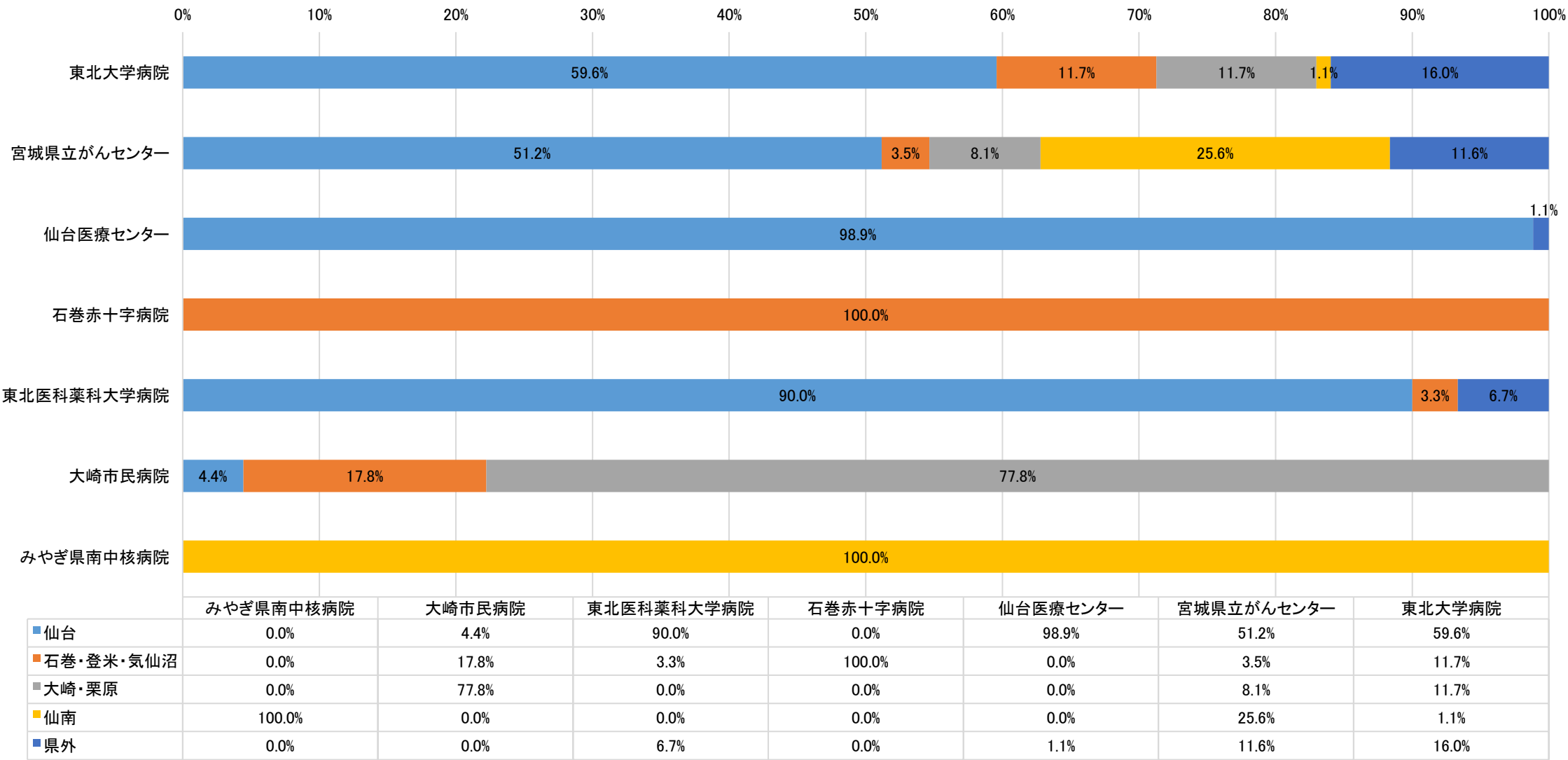


病院別医療圏別膀胱がん

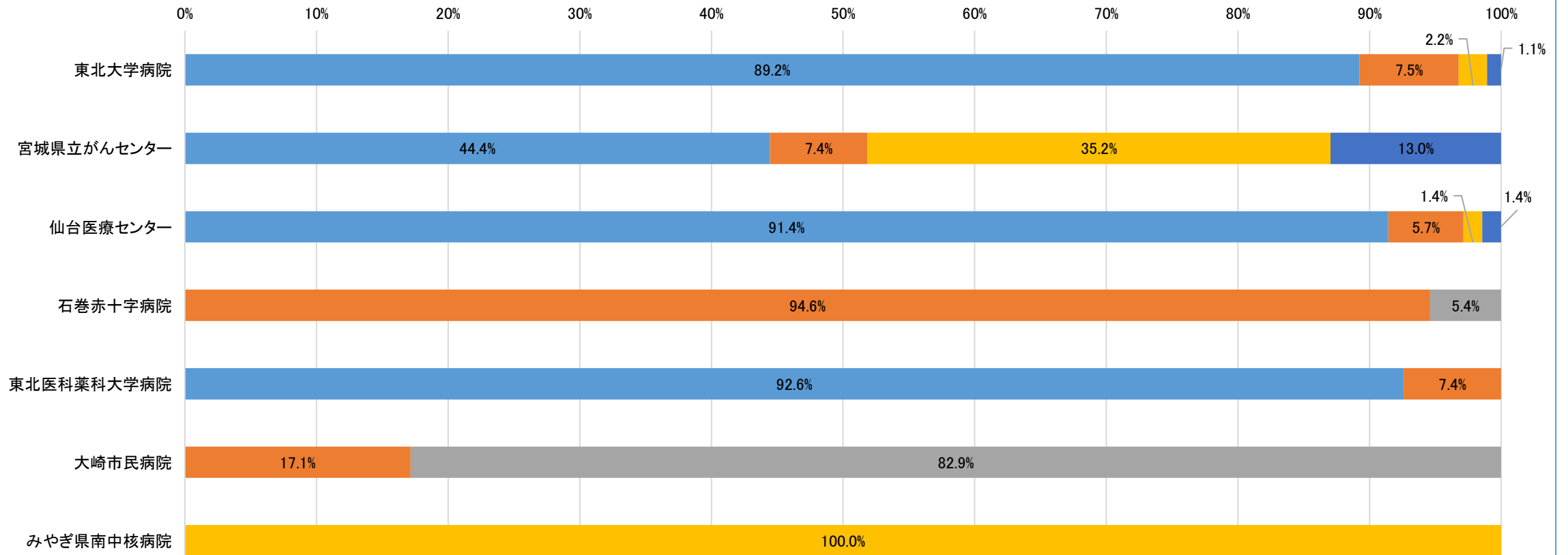


	みやぎ県南中核病院	大崎市民病院	東北医科薬科大学病院	石巻赤十字病院	仙台医療センター	東北労災病院	宮城県立がんセンター	東北大学病院
■ 仙台	4.9%	2.0%	89.6%	0.0%	91.7%	95.0%	67.6%	66.2%
■ 石巻・登米・気仙沼	0.0%	12.0%	10.4%	93.4%	6.3%	0.0%	1.5%	4.1%
■ 大崎・栗原	0.0%	86.0%	0.0%	6.6%	0.0%	5.0%	0.0%	6.1%
■ 仙南	95.1%	0.0%	0.0%	0.0%	2.1%	0.0%	10.3%	2.7%
■ 県外	0.0%	0.0%	0.0%	0.0%	0.0%	0.0%	20.6%	20.9%

病院別医療圏別子宮頸がん

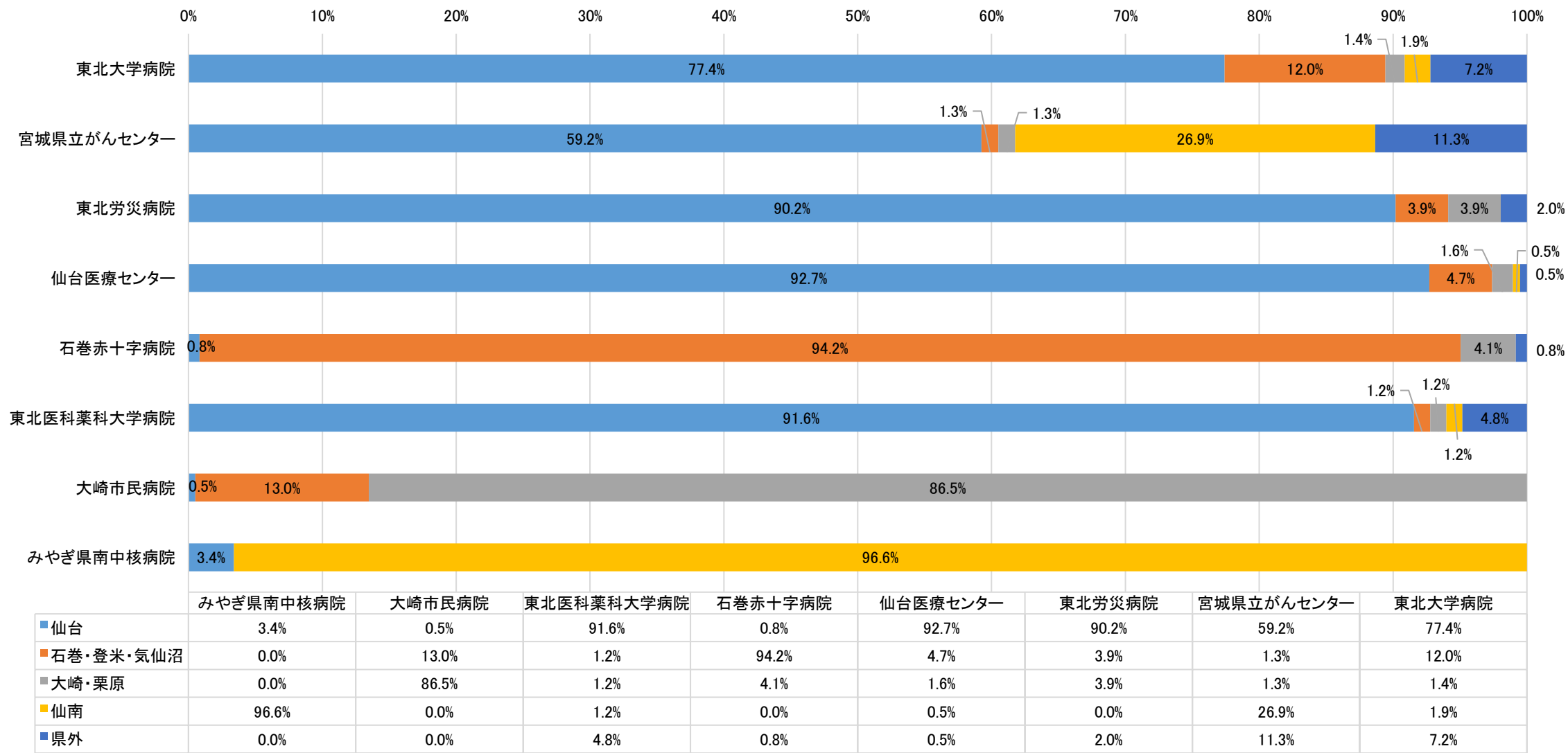


病院別医療圏別子宮体がん

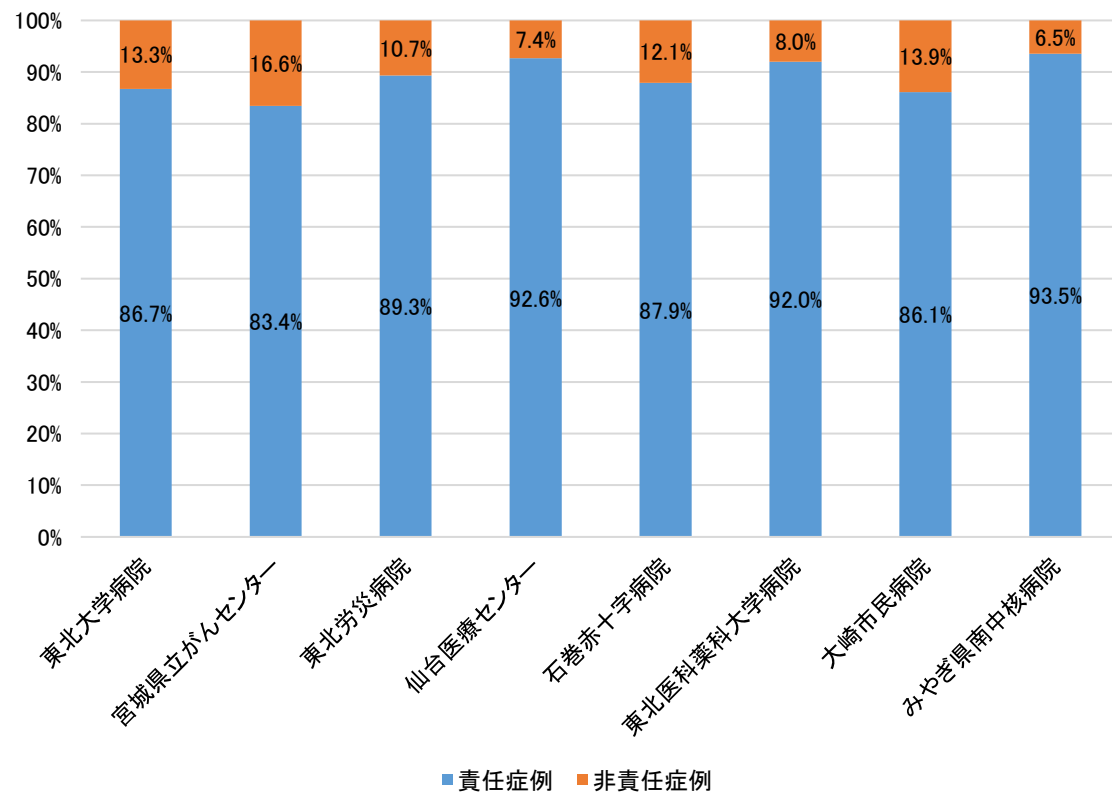


	みやぎ県南中核病院	大崎市民病院	東北医科薬科大学病院	石巻赤十字病院	仙台医療センター	宮城県立がんセンター	東北大学病院
■ 仙台	0.0%	0.0%	92.6%	0.0%	91.4%	44.4%	89.2%
■ 石巻・登米・気仙沼	0.0%	17.1%	7.4%	94.6%	5.7%	7.4%	7.5%
■ 大崎・栗原	0.0%	82.9%	0.0%	5.4%	0.0%	0.0%	0.0%
■ 仙南	100.0%	0.0%	0.0%	0.0%	1.4%	35.2%	2.2%
■ 県外	0.0%	0.0%	0.0%	0.0%	1.4%	13.0%	1.1%

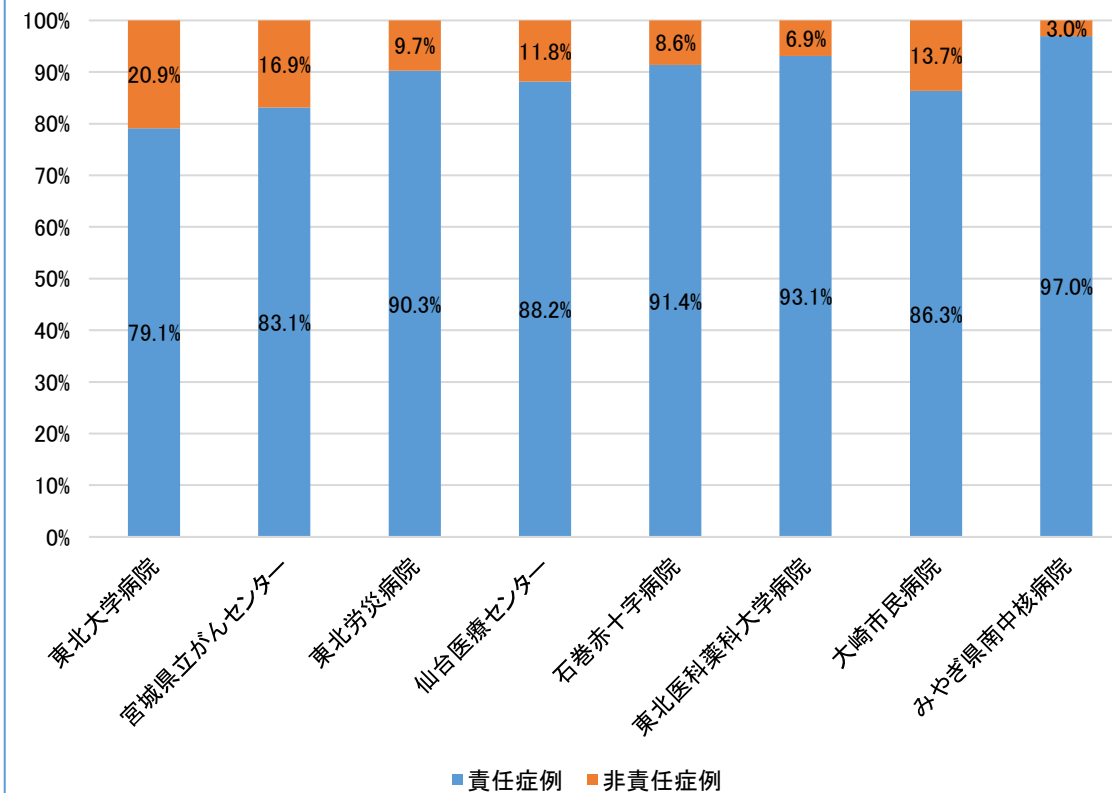
病院別医療圏別前立腺がん



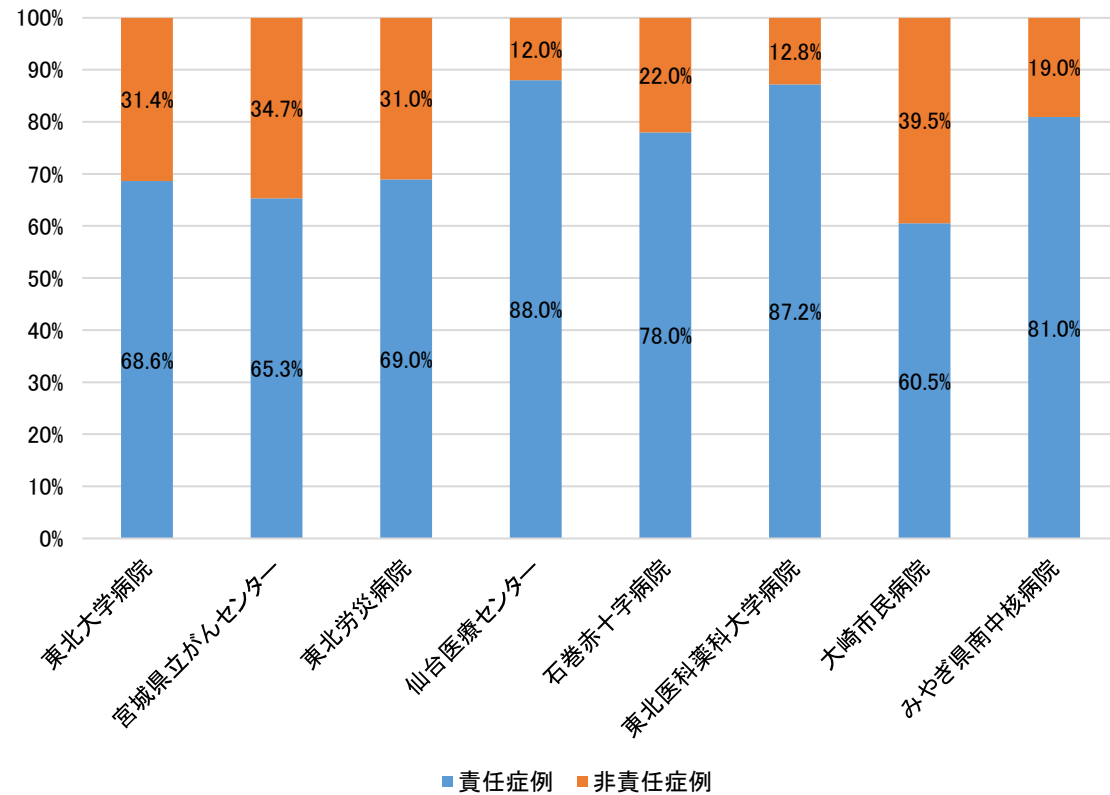
病院別責任症例胃がん



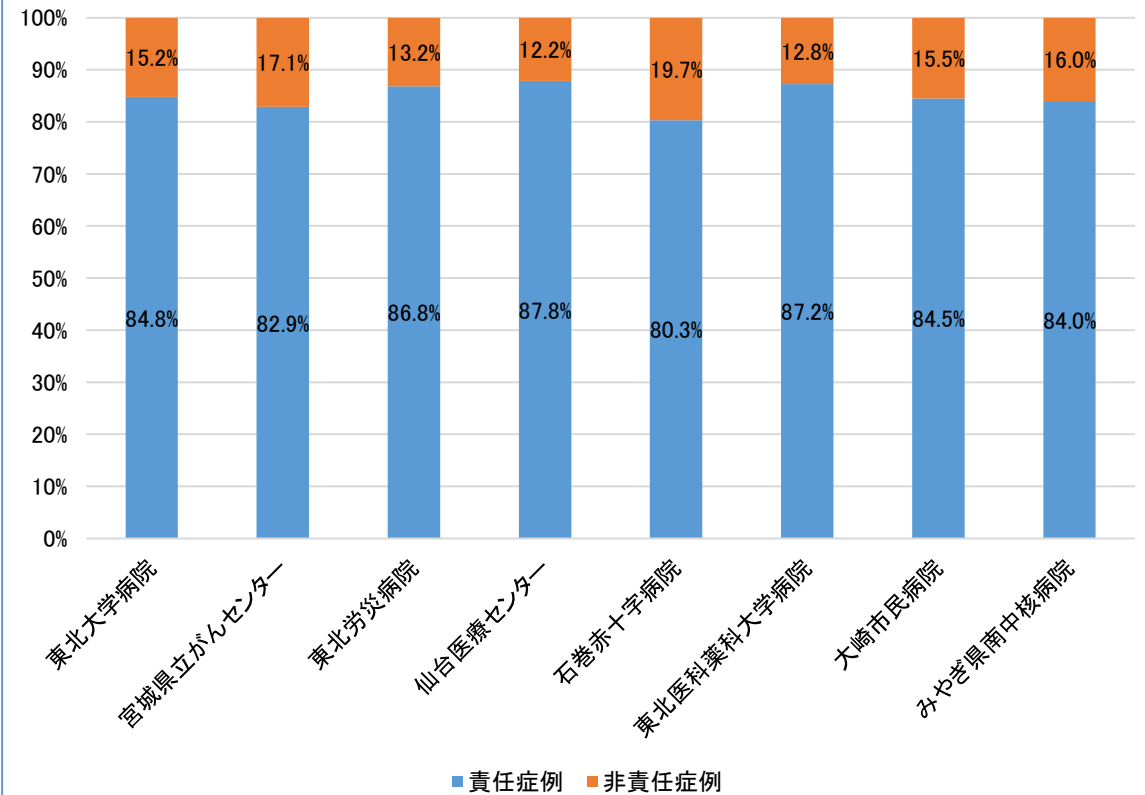
病院別責任症例大腸がん



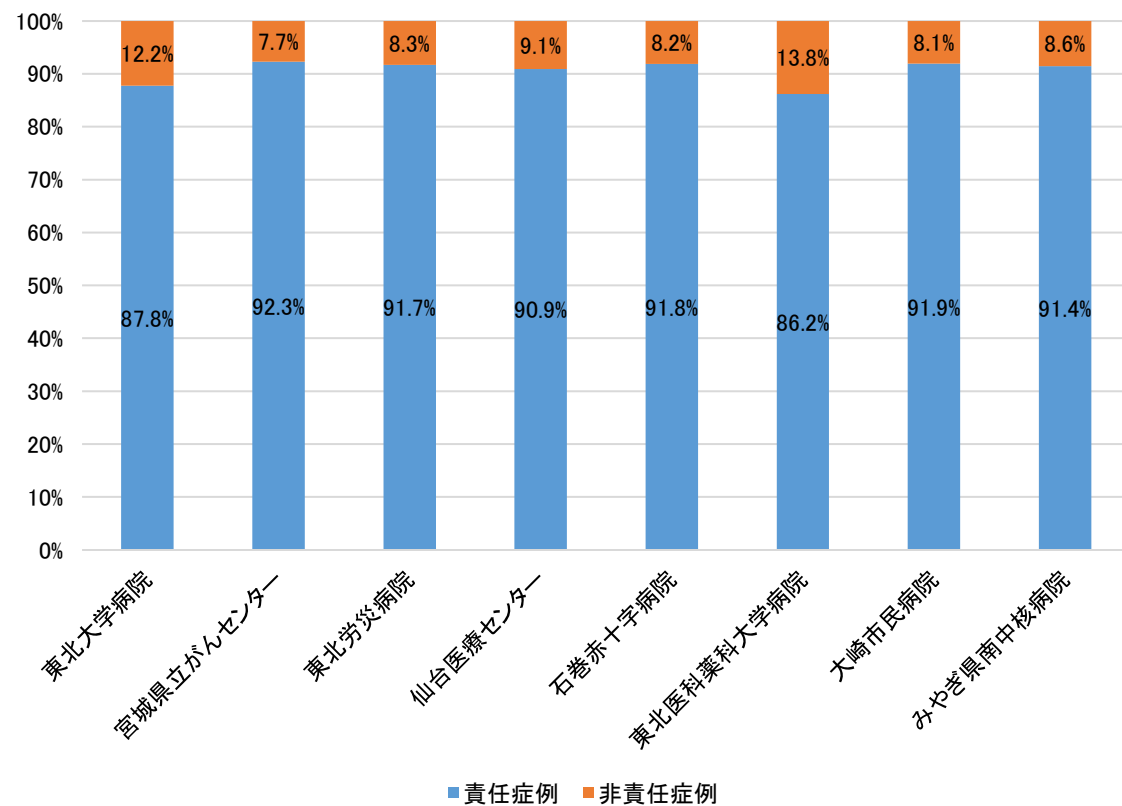
病院別責任症例肝がん



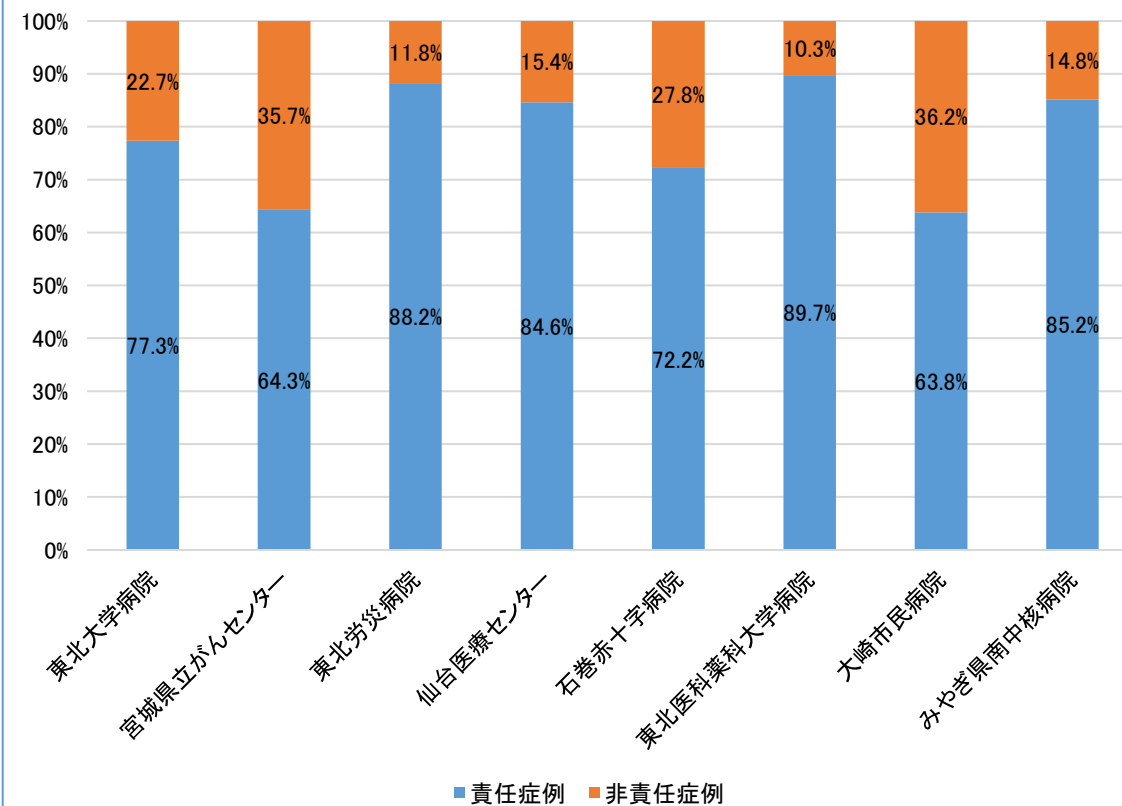
病院別責任症例肺がん



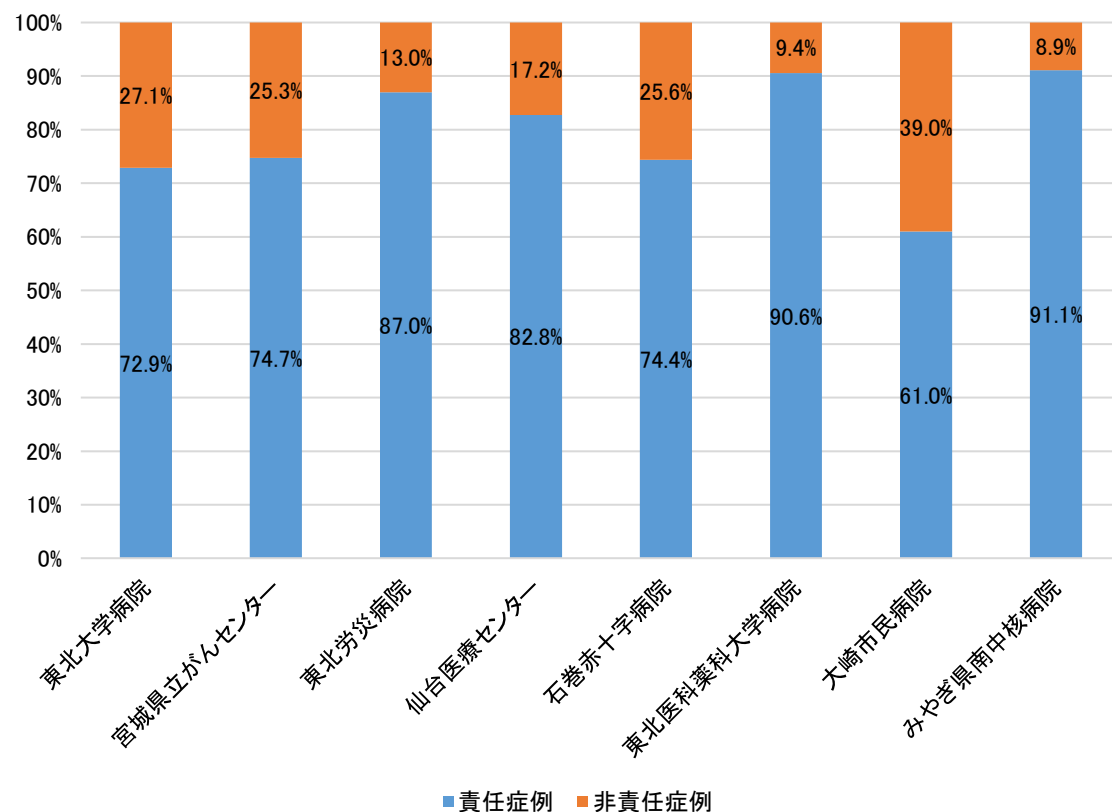
病院別責任症例乳がん



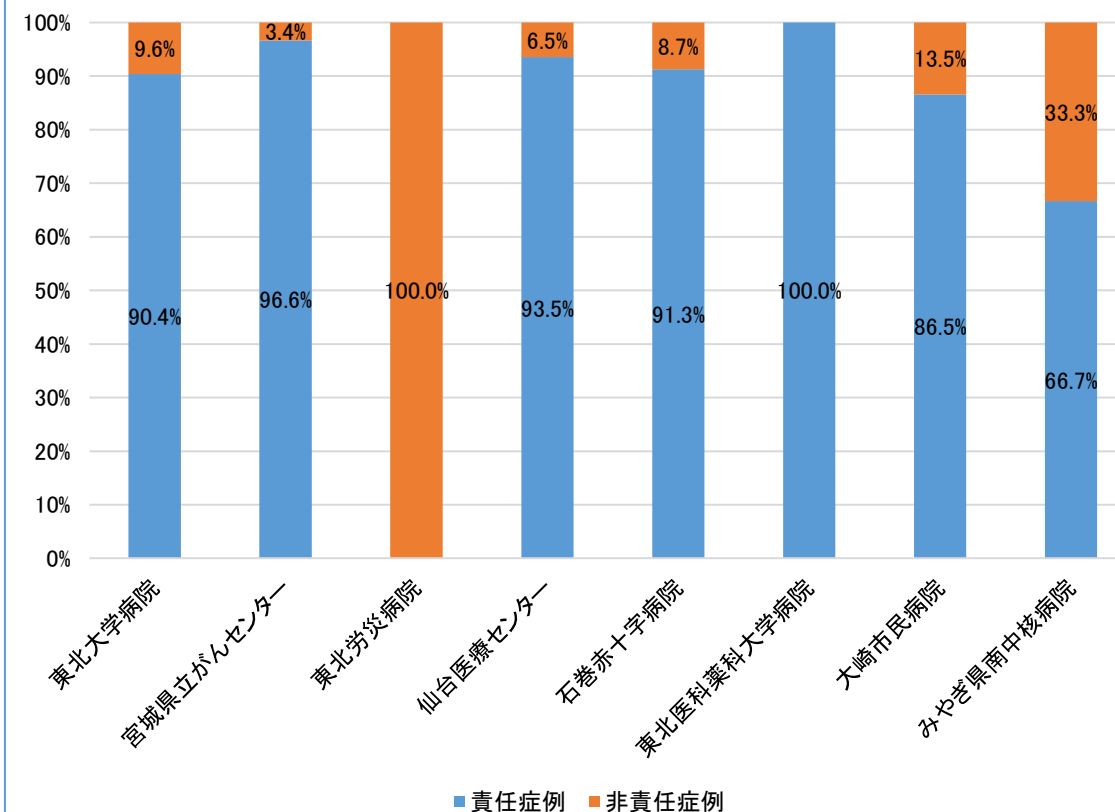
病院別責任症例胆道がん



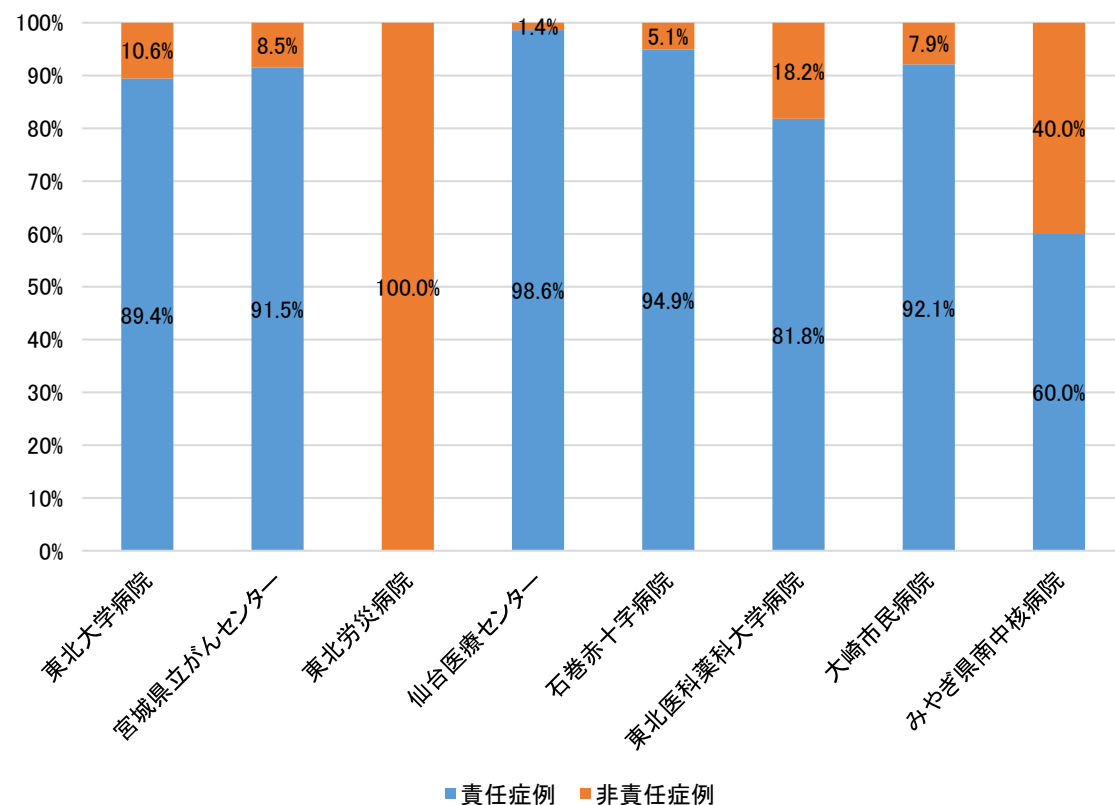
病院別責任症例膵がん



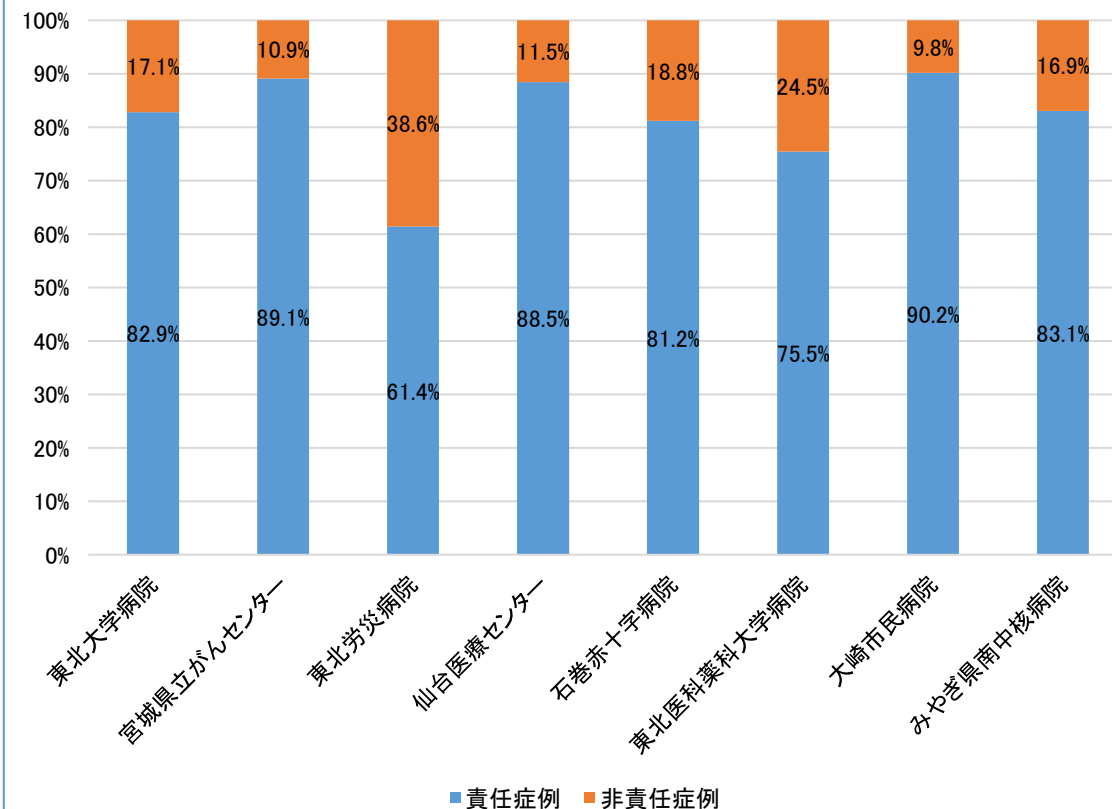
病院別責任症例子宮頸がん



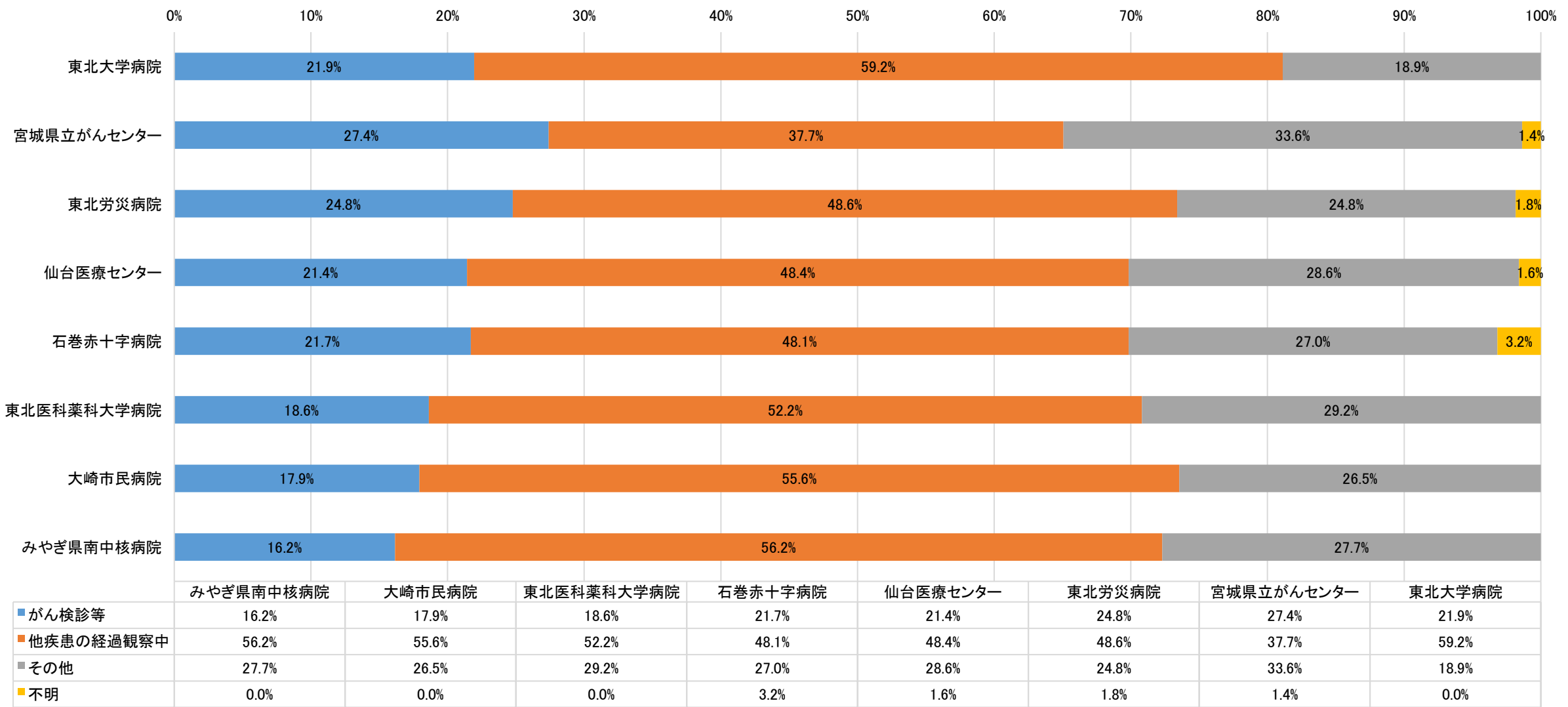
病院別責任症例子宮体がん



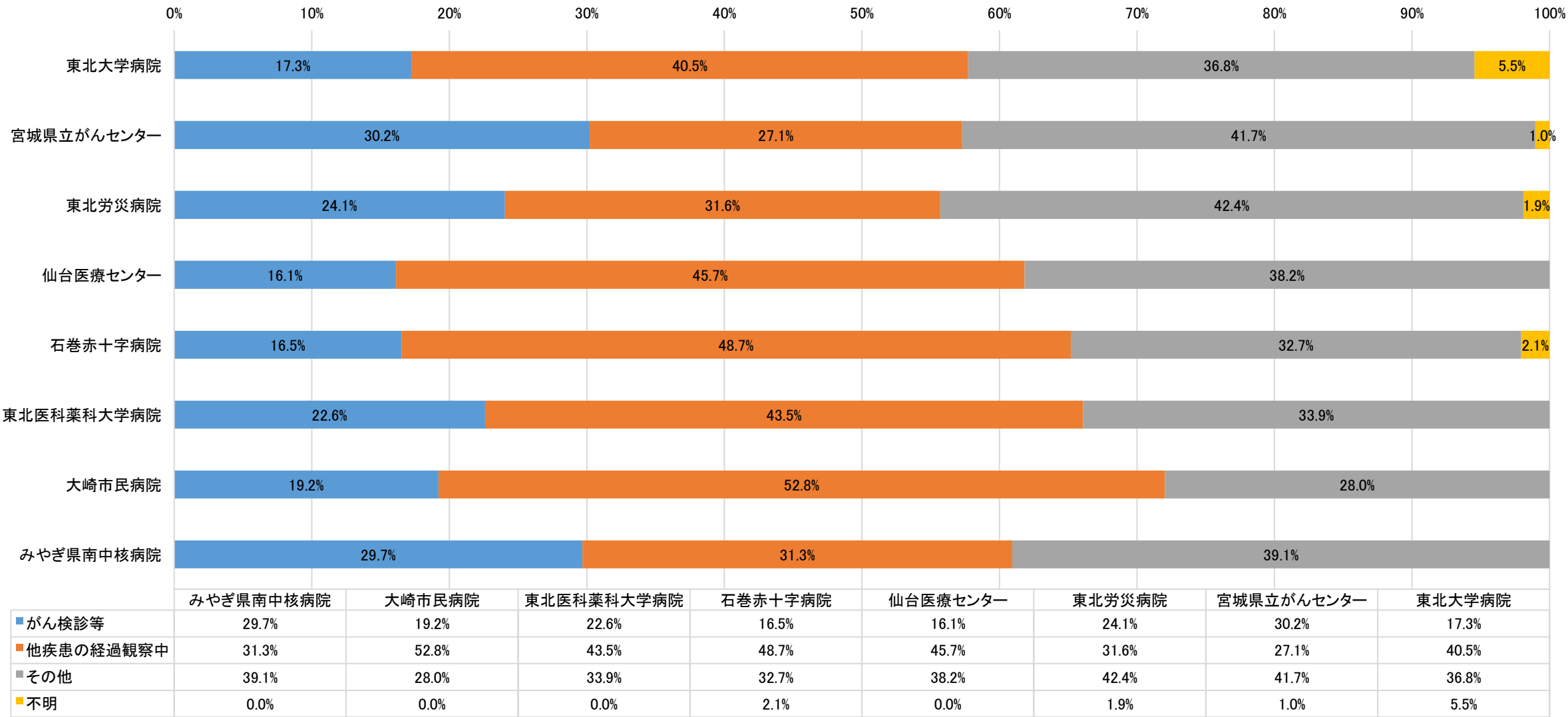
病院別責任症例前立腺がん



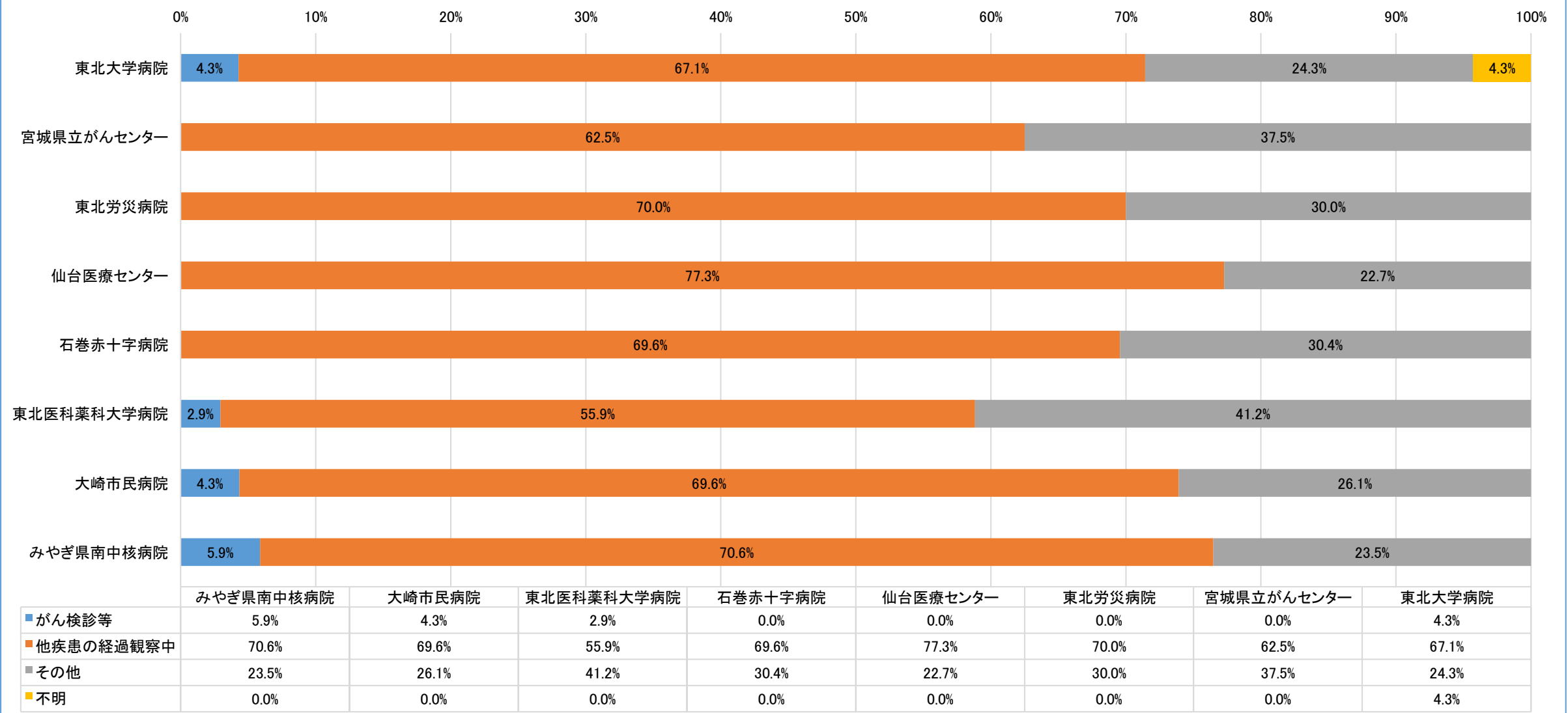
病院別発見経緯別胃がん



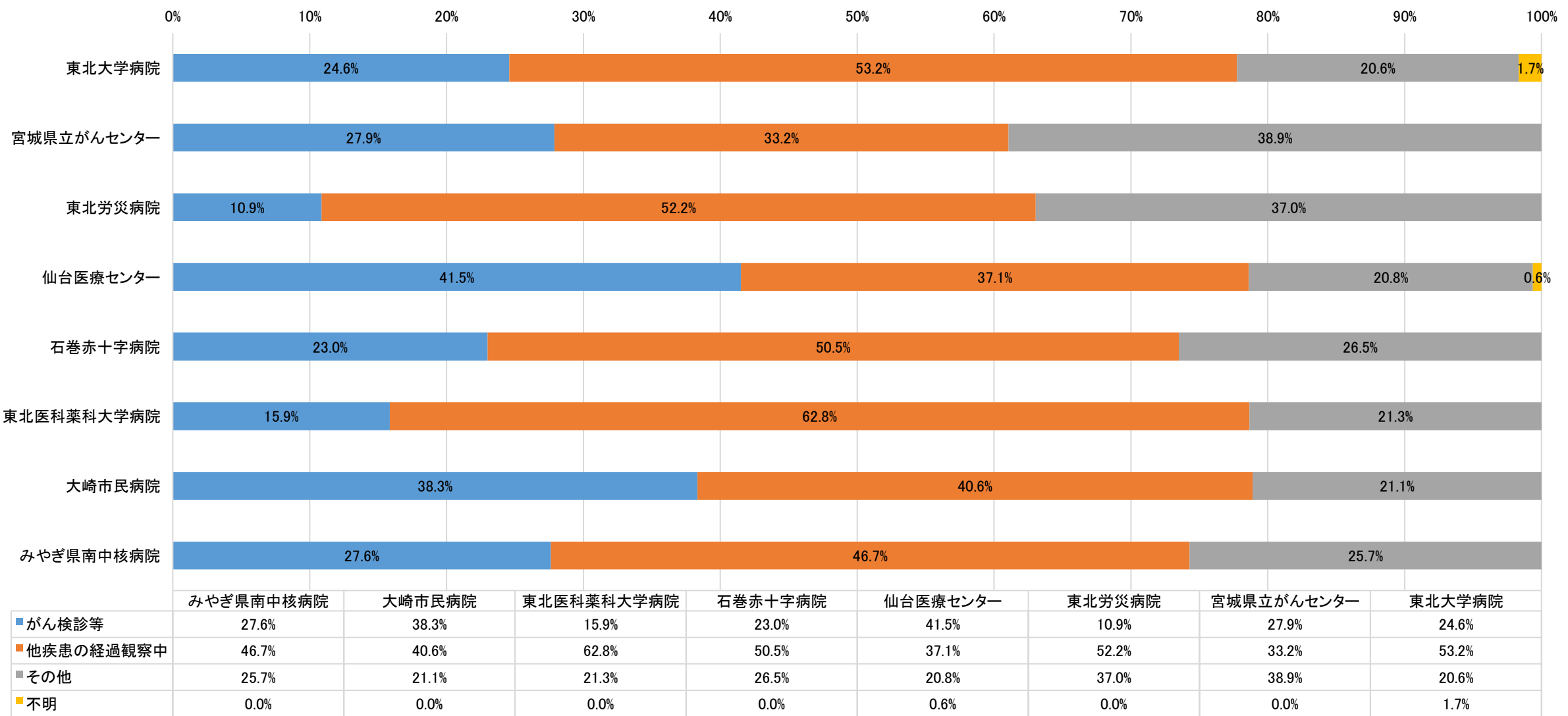
病院別発見経緯別大腸がん



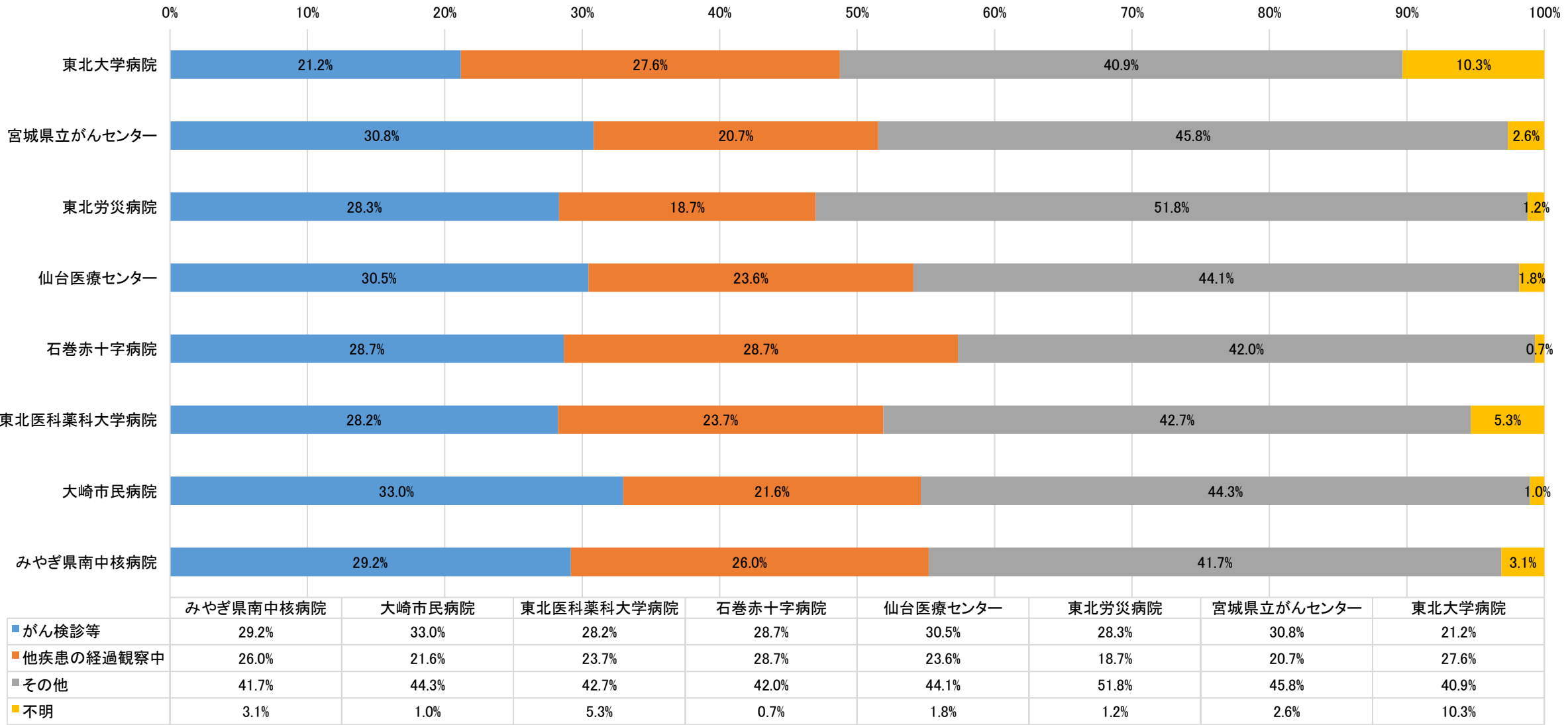
病院別発見経緯別肝がん



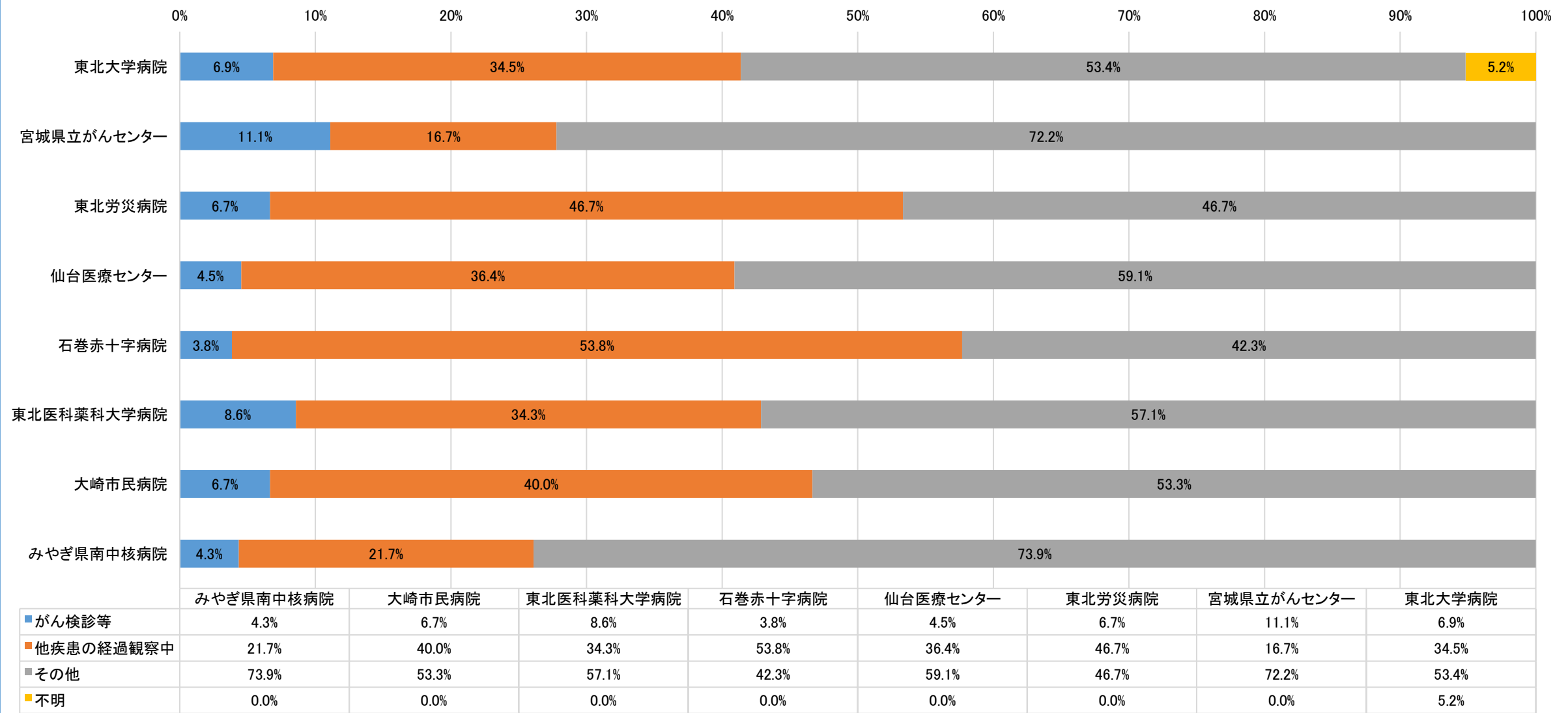
病院別発見経緯別肺がん



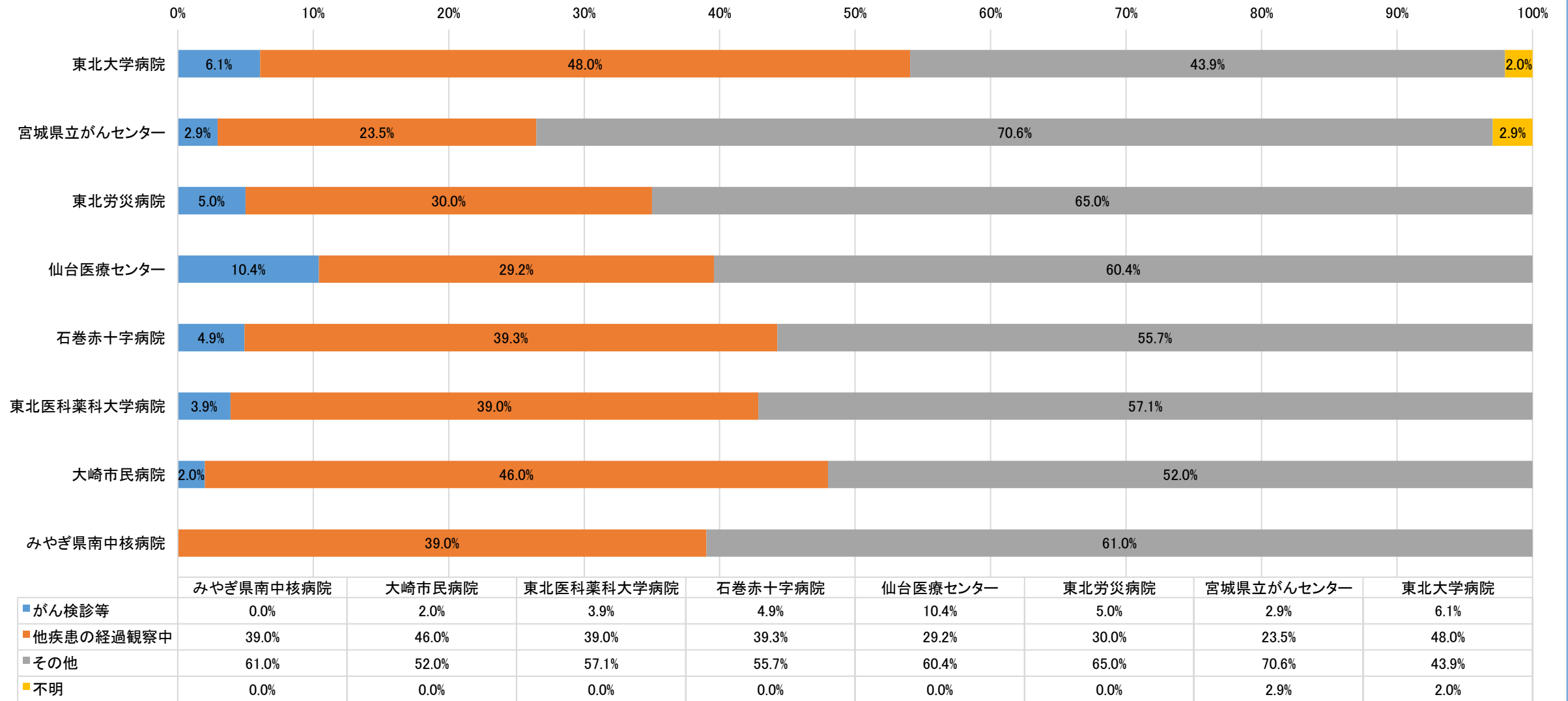
病院別発見経緯別乳がん



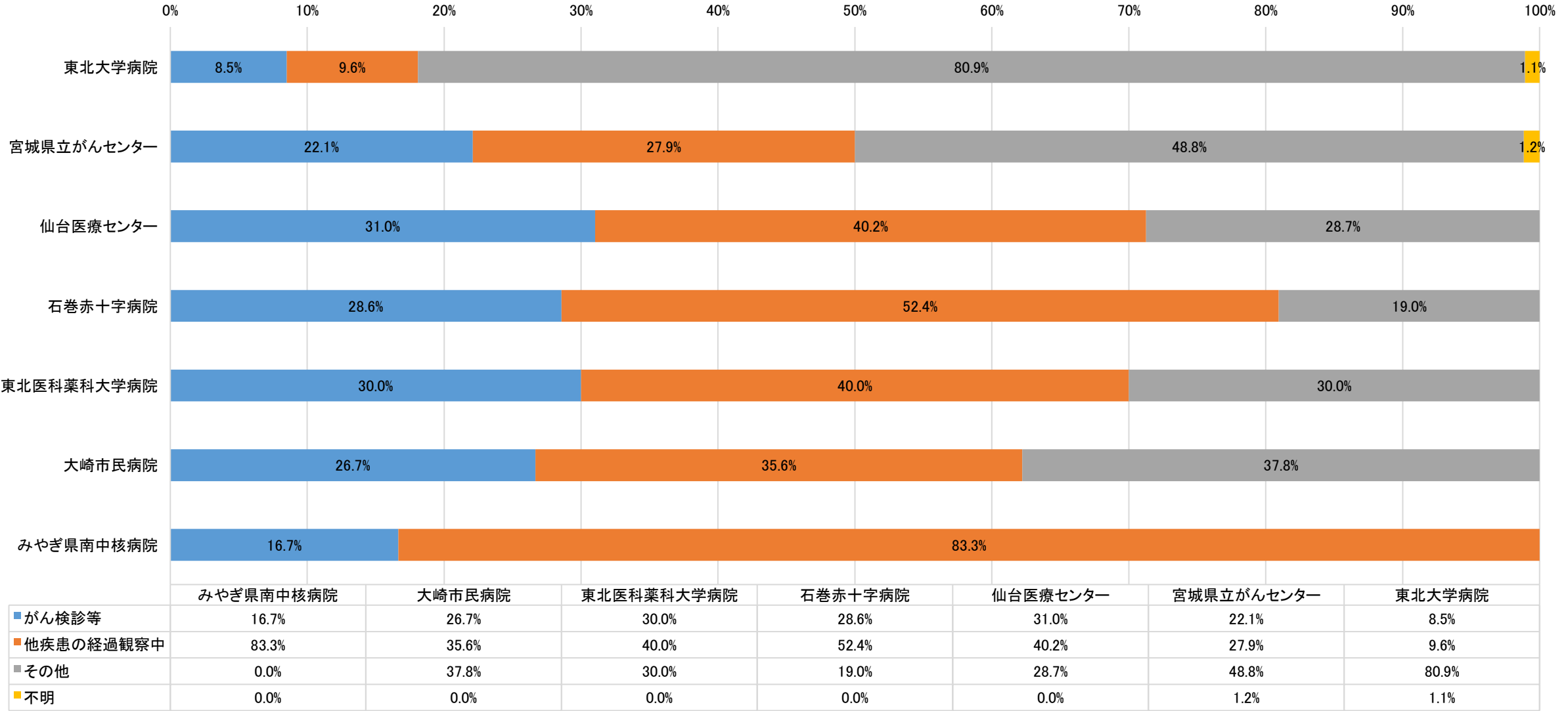
病院別発見経緯別胆道がん



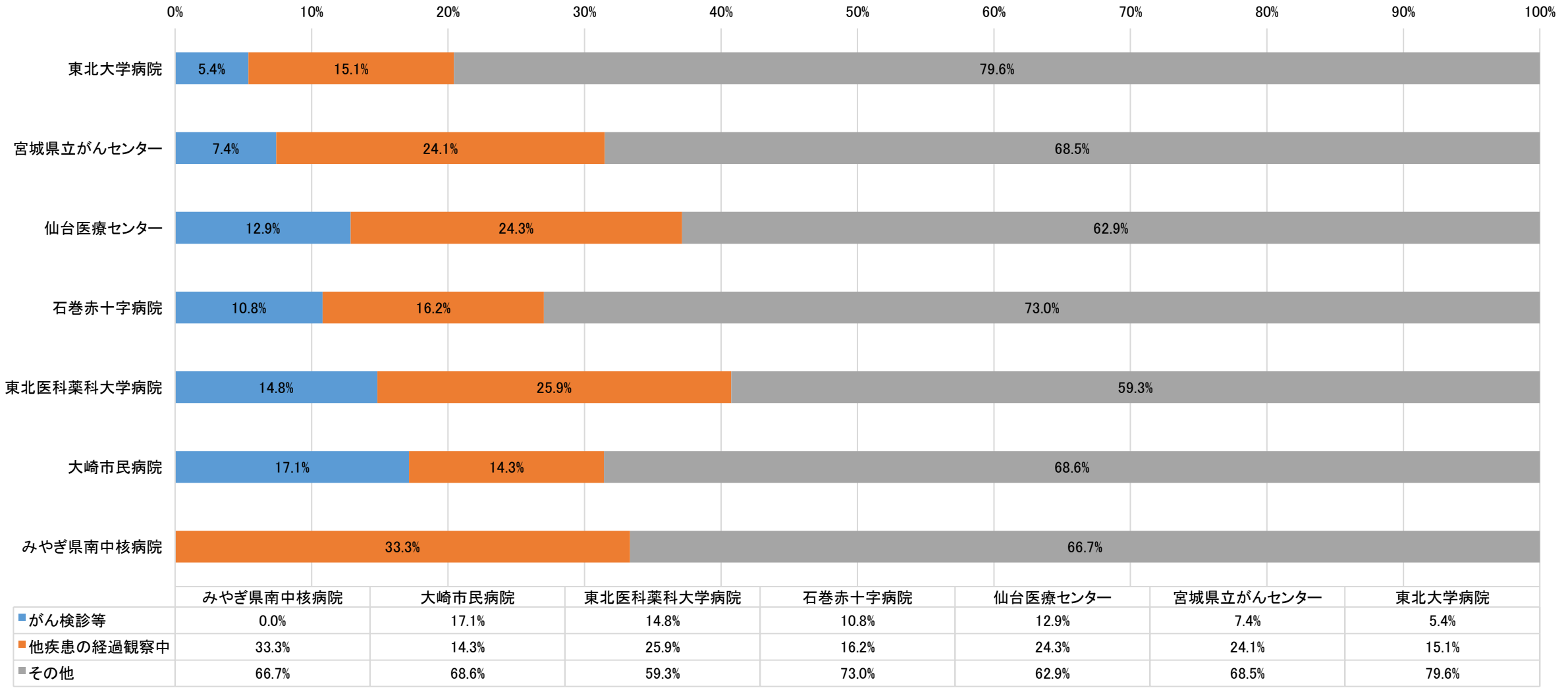
病院別発見経緯別膀胱がん



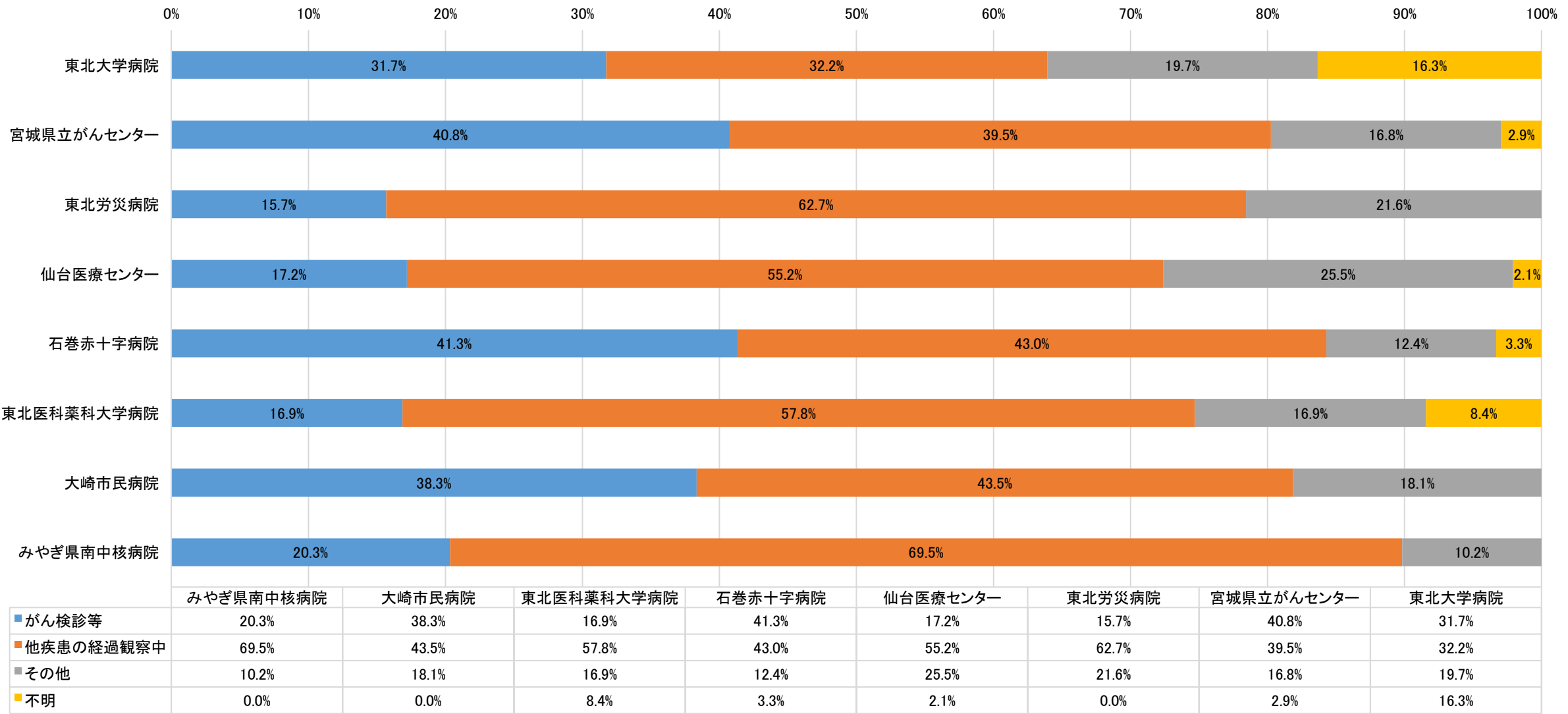
病院別発見経緯別子宮頸がん



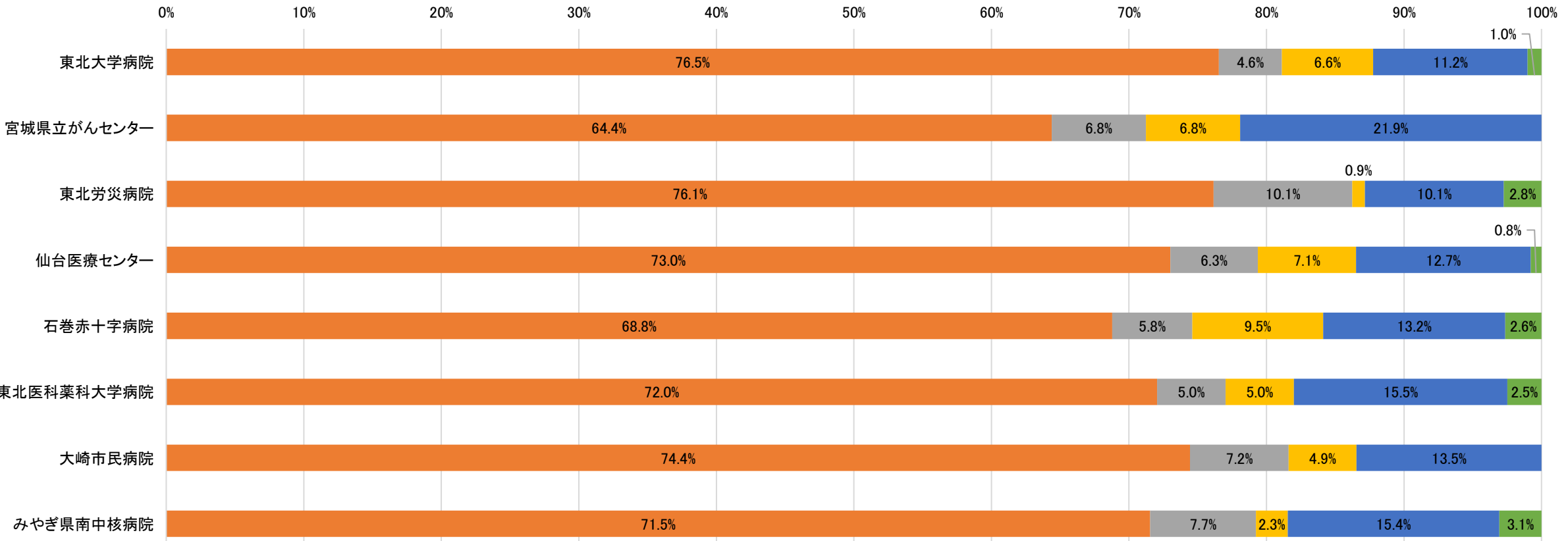
病院別発見経緯別子宮体がん



病院別発見経緯別前立腺がん

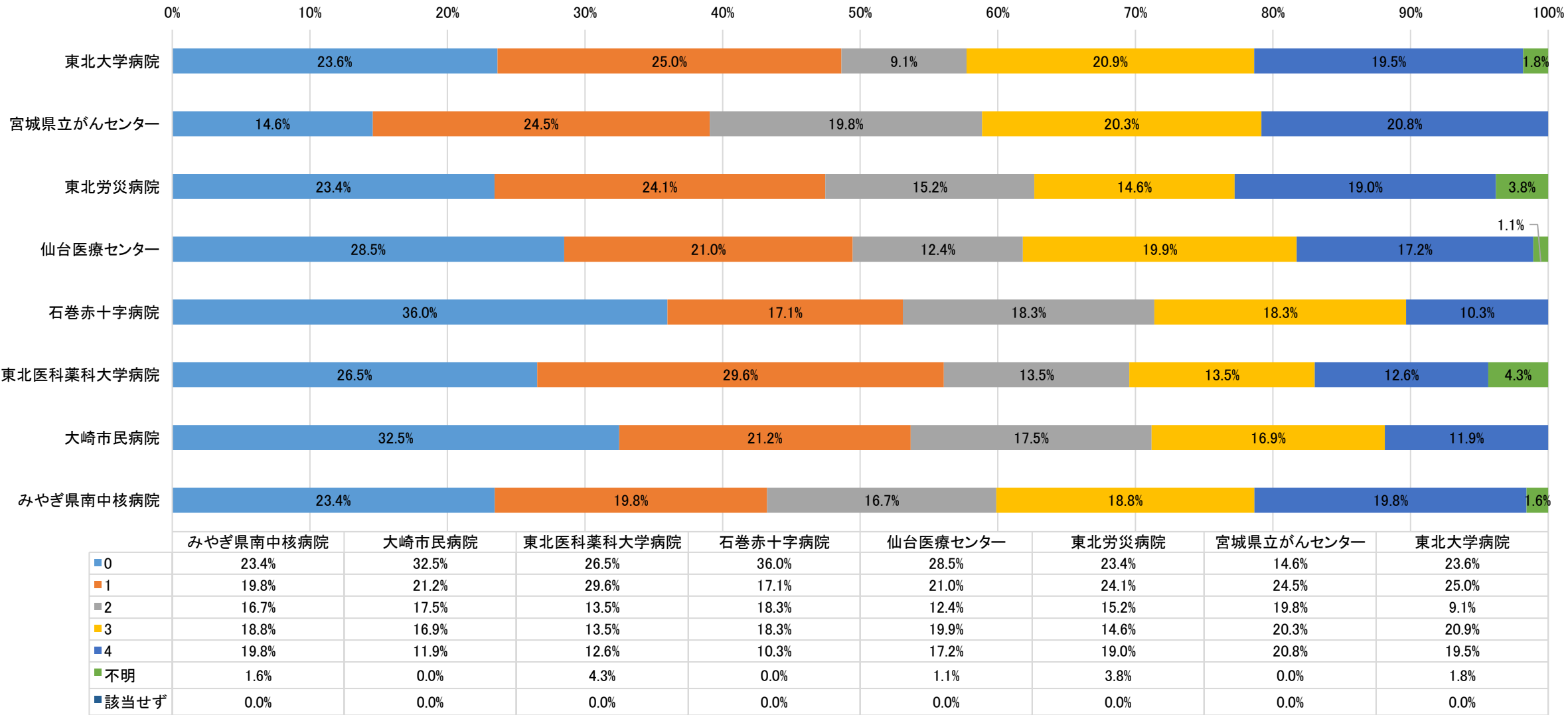


病院別総合ステージ別胃がん

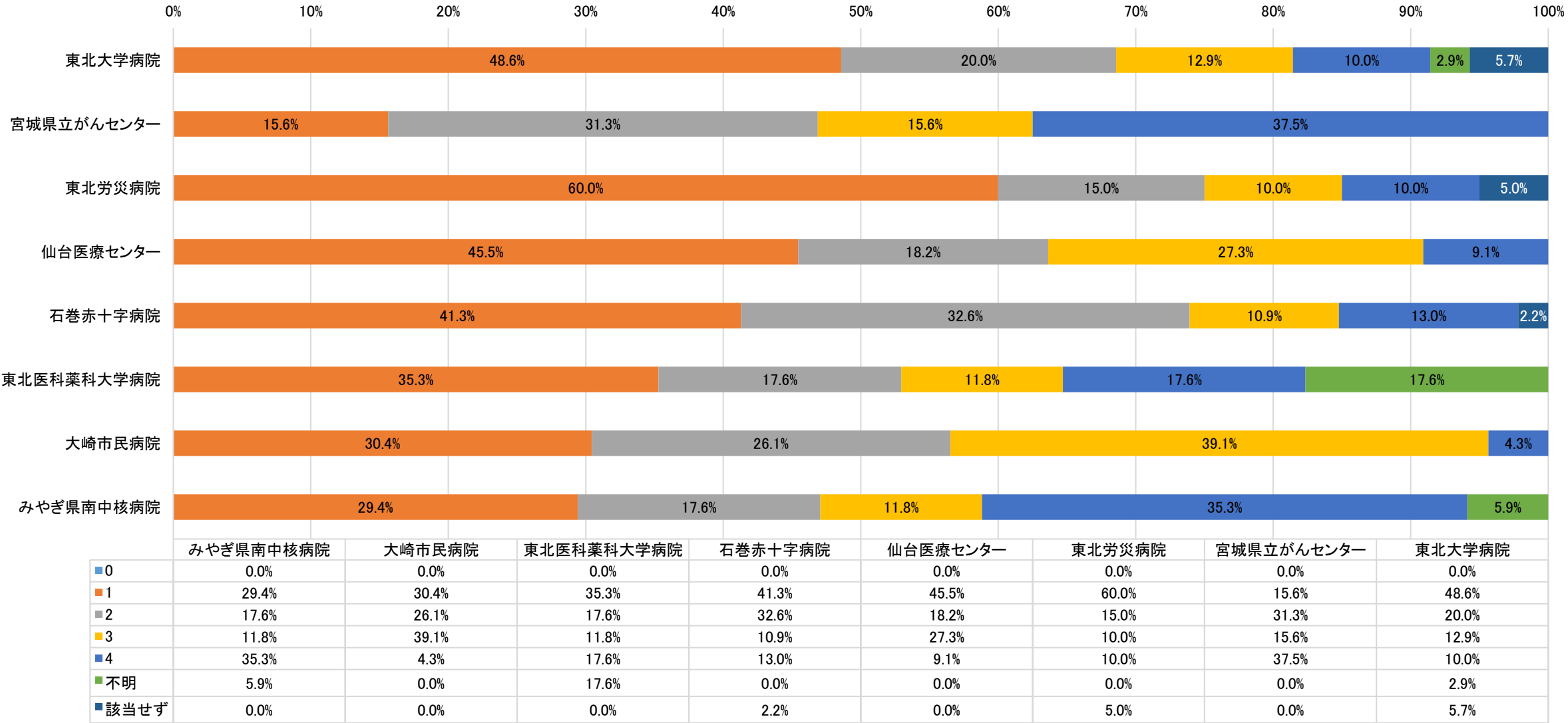


	みやぎ県南中核病院	大崎市民病院	東北医科薬科大学病院	石巻赤十字病院	仙台医療センター	東北労災病院	宮城県立がんセンター	東北大学病院
1	71.5%	74.4%	72.0%	68.8%	73.0%	76.1%	64.4%	76.5%
2	7.7%	7.2%	5.0%	5.8%	6.3%	10.1%	6.8%	4.6%
3	2.3%	4.9%	5.0%	9.5%	7.1%	0.9%	6.8%	6.6%
4	15.4%	13.5%	15.5%	13.2%	12.7%	10.1%	21.9%	11.2%
不明	3.1%	0.0%	2.5%	2.6%	0.8%	2.8%	0.0%	1.0%
該当せず	0.0%	0.0%	0.0%	0.0%	0.0%	0.0%	0.0%	0.0%

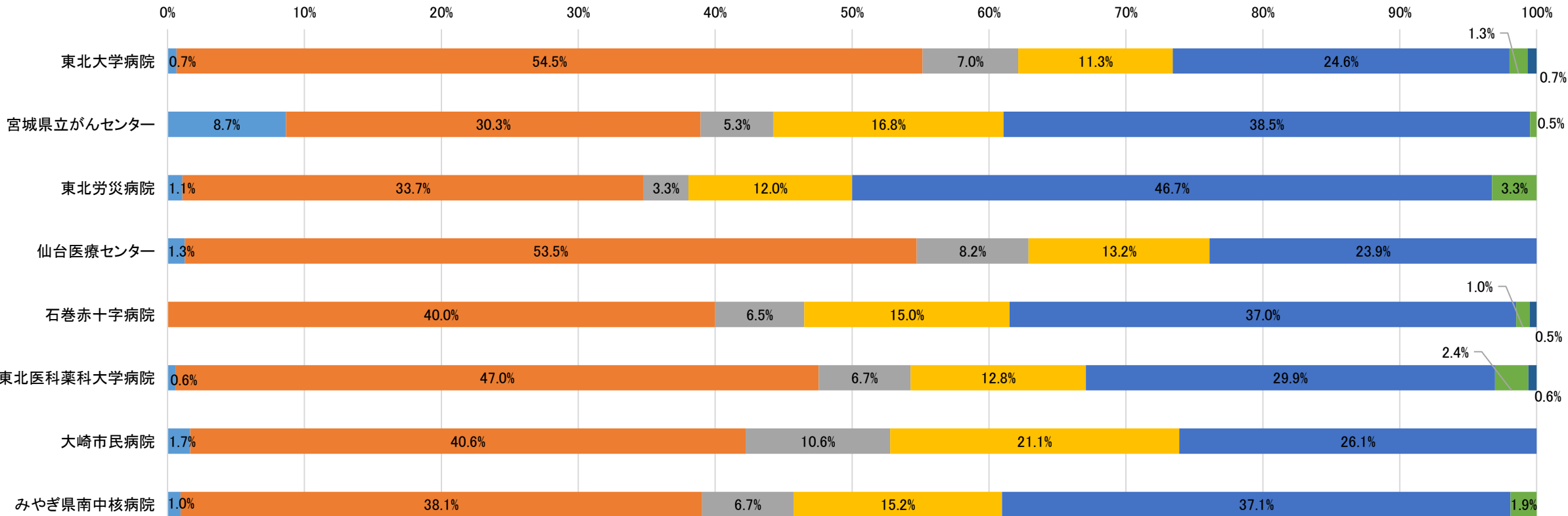
病院別総合ステージ別大腸がん



病院別総合ステージ別がん

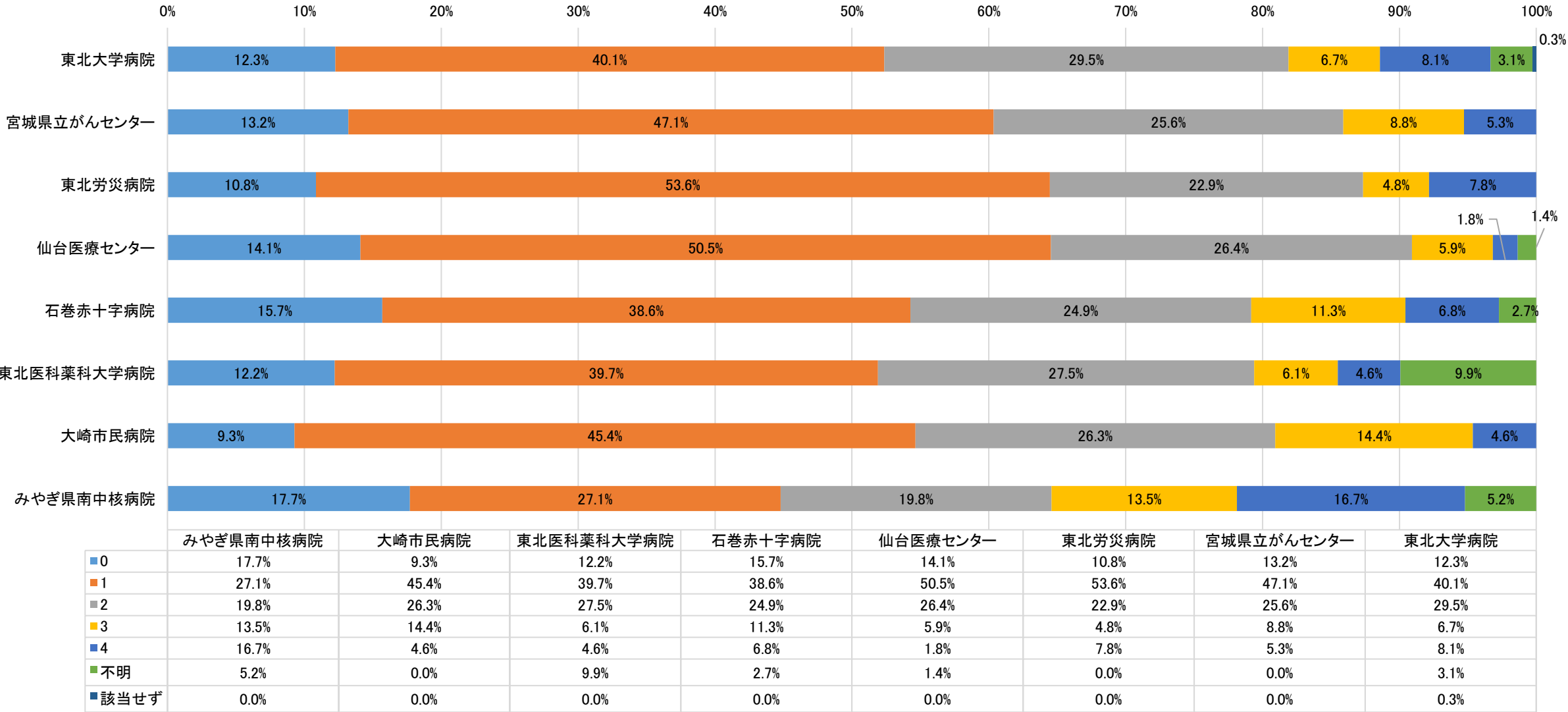


病院別総合ステージ別肺がん

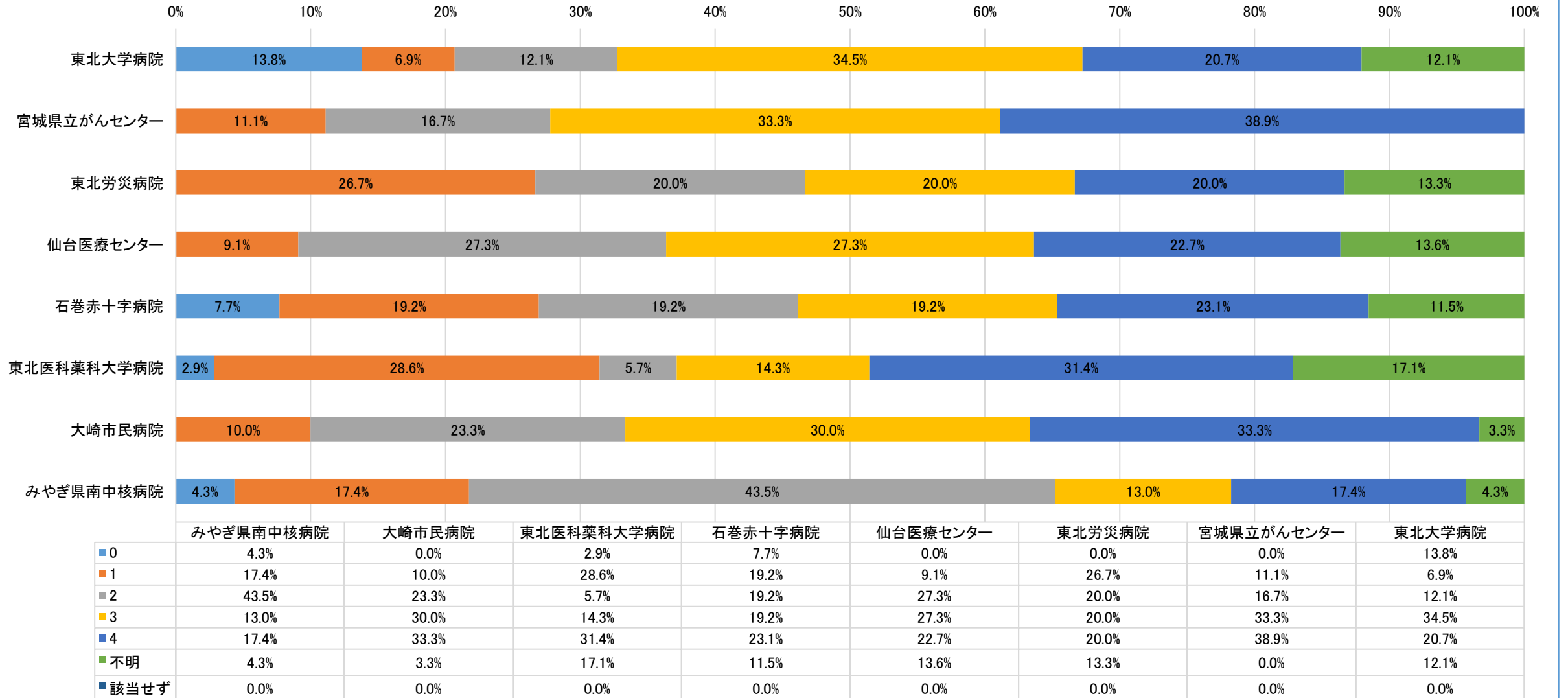


	みやぎ県南中核病院	大崎市民病院	東北医科薬科大学病院	石巻赤十字病院	仙台医療センター	東北労災病院	宮城県立がんセンター	東北大学病院
0	1.0%	1.7%	0.6%	0.0%	1.3%	1.1%	8.7%	0.7%
1	38.1%	40.6%	47.0%	40.0%	53.5%	33.7%	30.3%	54.5%
2	6.7%	10.6%	6.7%	6.5%	8.2%	3.3%	5.3%	7.0%
3	15.2%	21.1%	12.8%	15.0%	13.2%	12.0%	16.8%	11.3%
4	37.1%	26.1%	29.9%	37.0%	23.9%	46.7%	38.5%	24.6%
不明	1.9%	0.0%	2.4%	1.0%	0.0%	3.3%	0.5%	1.3%
該当せず	0.0%	0.0%	0.6%	0.5%	0.0%	0.0%	0.0%	0.7%

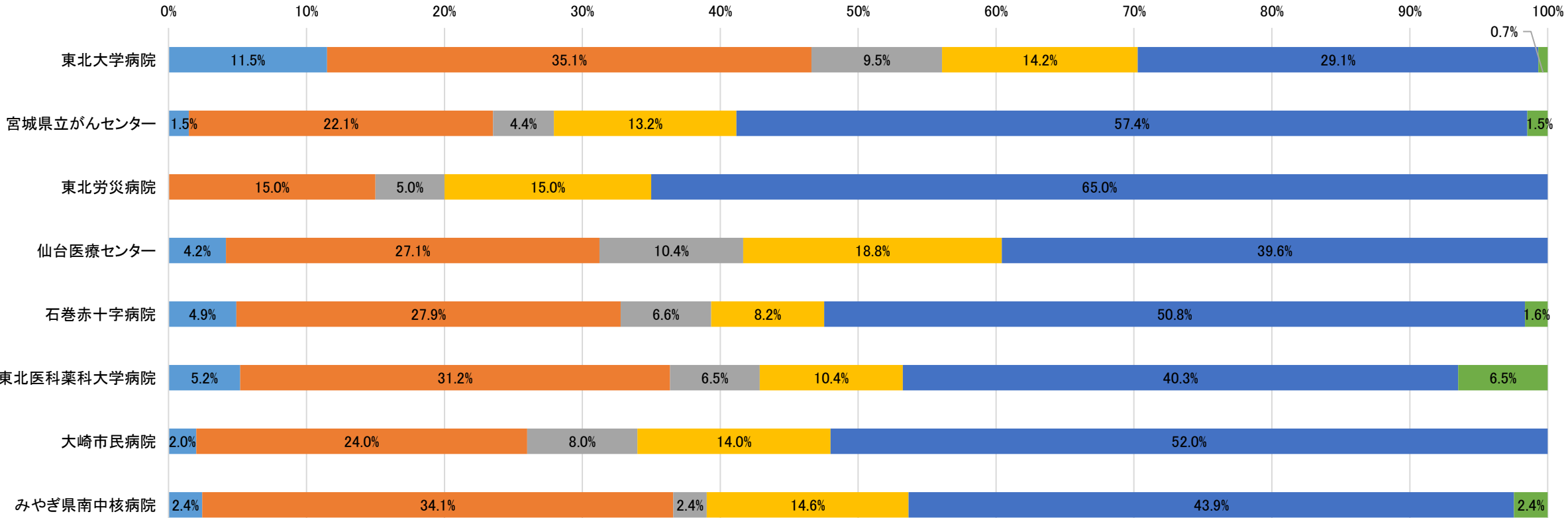
病院別総合ステージ別乳がん



病院別総合ステージ別胆道がん

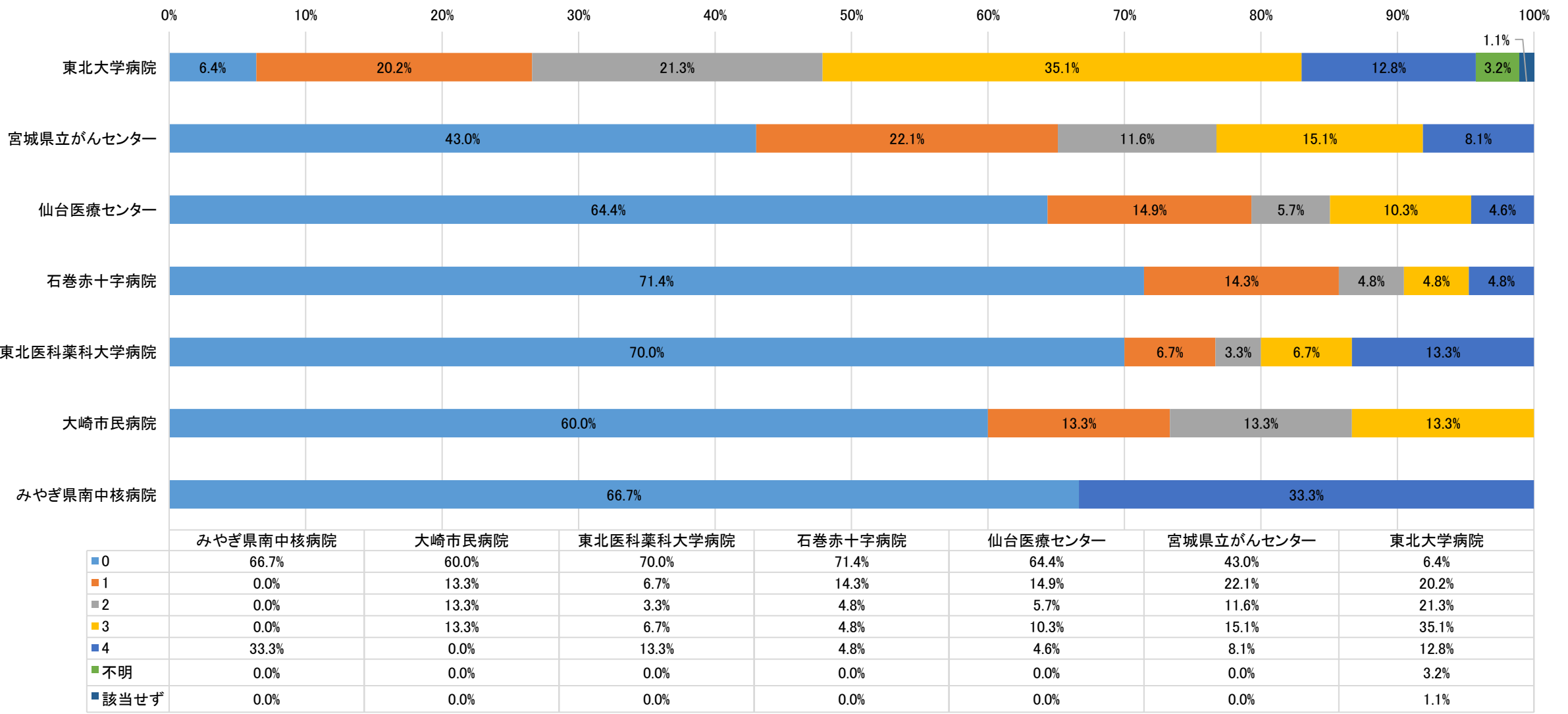


病院別総合ステージ別膀胱がん

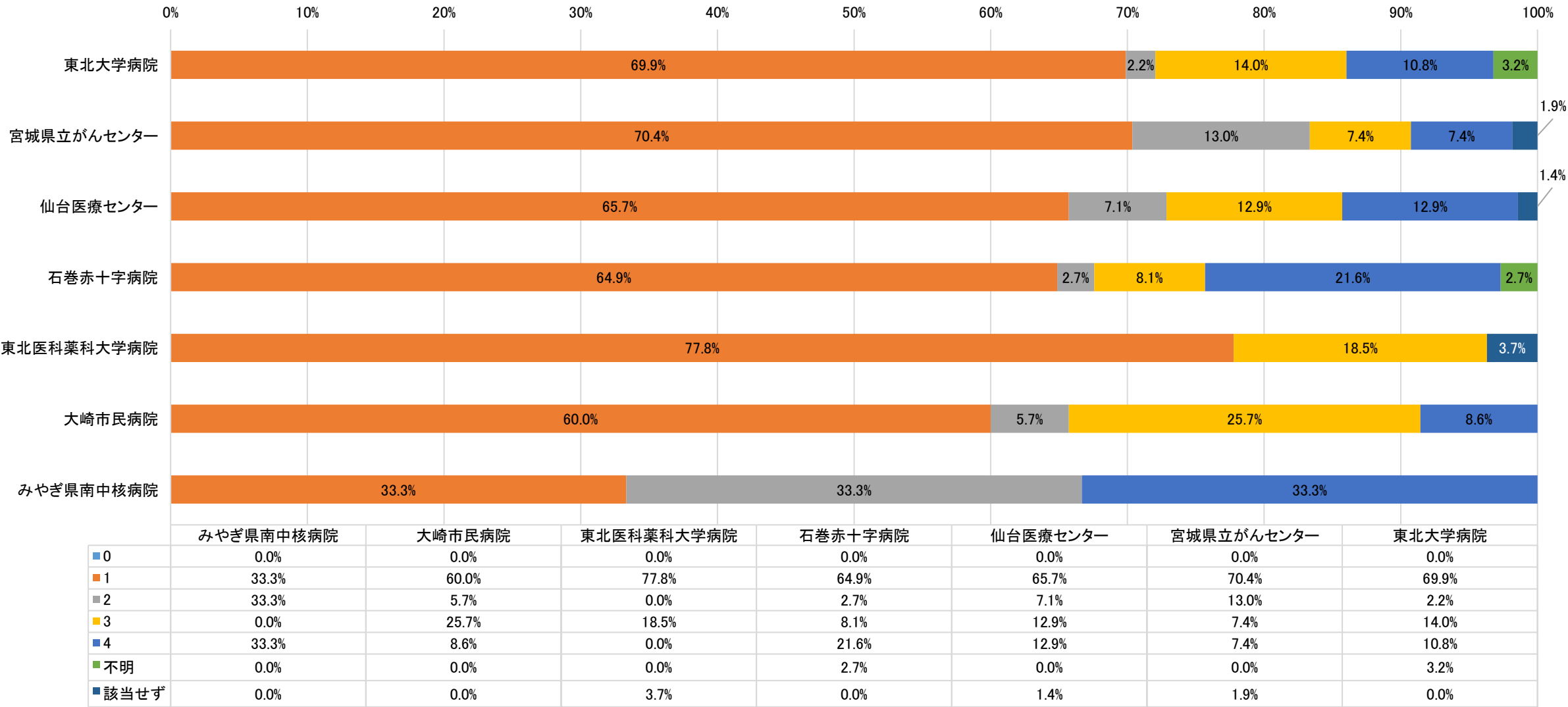


	みやぎ県南中核病院	大崎市民病院	東北医科薬科大学病院	石巻赤十字病院	仙台医療センター	東北労災病院	宮城県立がんセンター	東北大学病院
■0	2.4%	2.0%	5.2%	4.9%	4.2%	0.0%	1.5%	11.5%
■1	34.1%	24.0%	31.2%	27.9%	27.1%	15.0%	22.1%	35.1%
■2	2.4%	8.0%	6.5%	6.6%	10.4%	5.0%	4.4%	9.5%
■3	14.6%	14.0%	10.4%	8.2%	18.8%	15.0%	13.2%	14.2%
■4	43.9%	52.0%	40.3%	50.8%	39.6%	65.0%	57.4%	29.1%
■不明	2.4%	0.0%	6.5%	1.6%	0.0%	0.0%	1.5%	0.7%
■該当せず	0.0%	0.0%	0.0%	0.0%	0.0%	0.0%	0.0%	0.0%

病院別総合ステージ別子宮頸がん



病院別総合ステージ別子宮体がん



病院別総合ステージ別前立腺がん

