

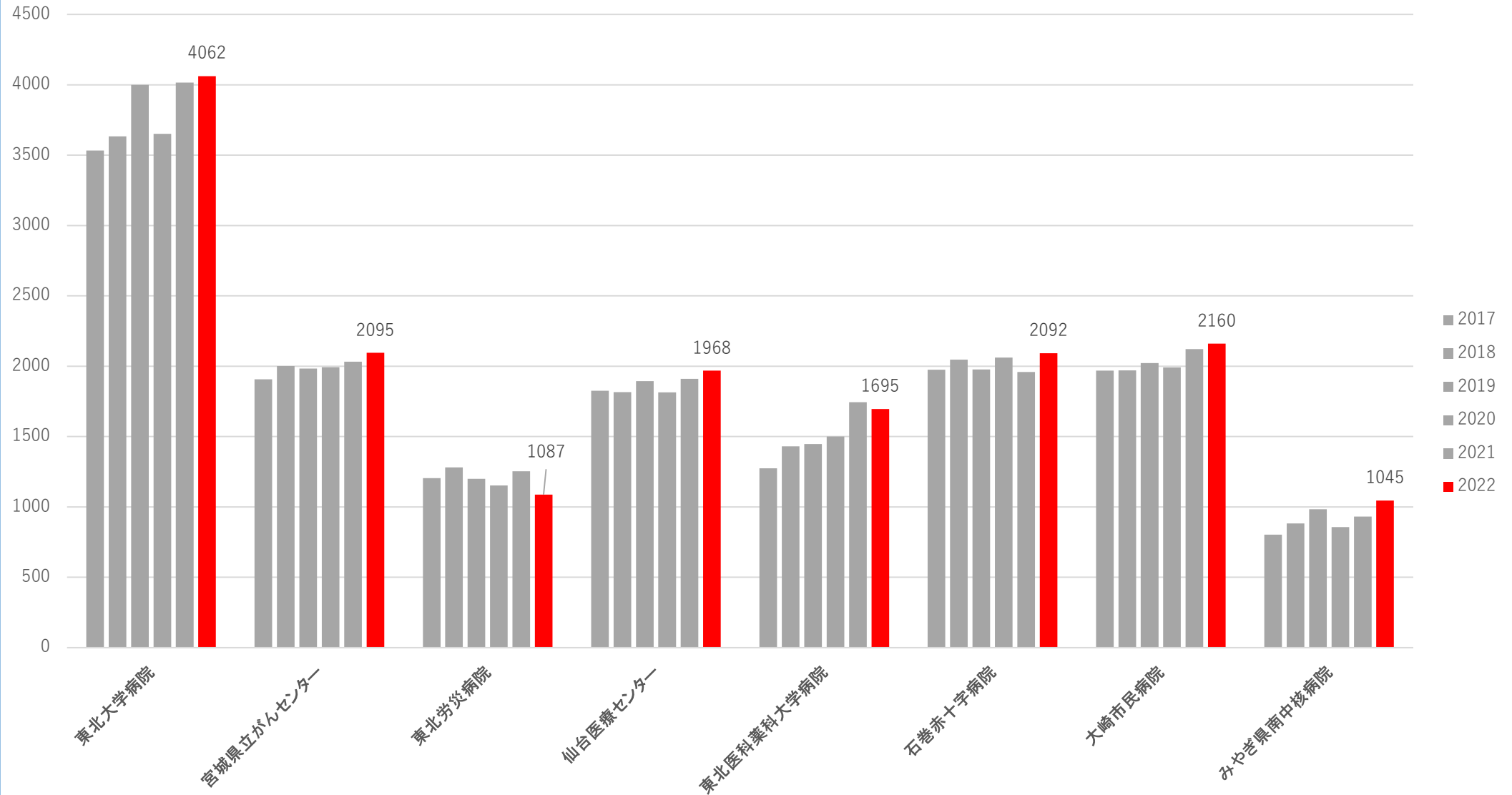
宮城県がん診療連携協議会  
がん登録部会  
2022年集計結果

2024年11月1日

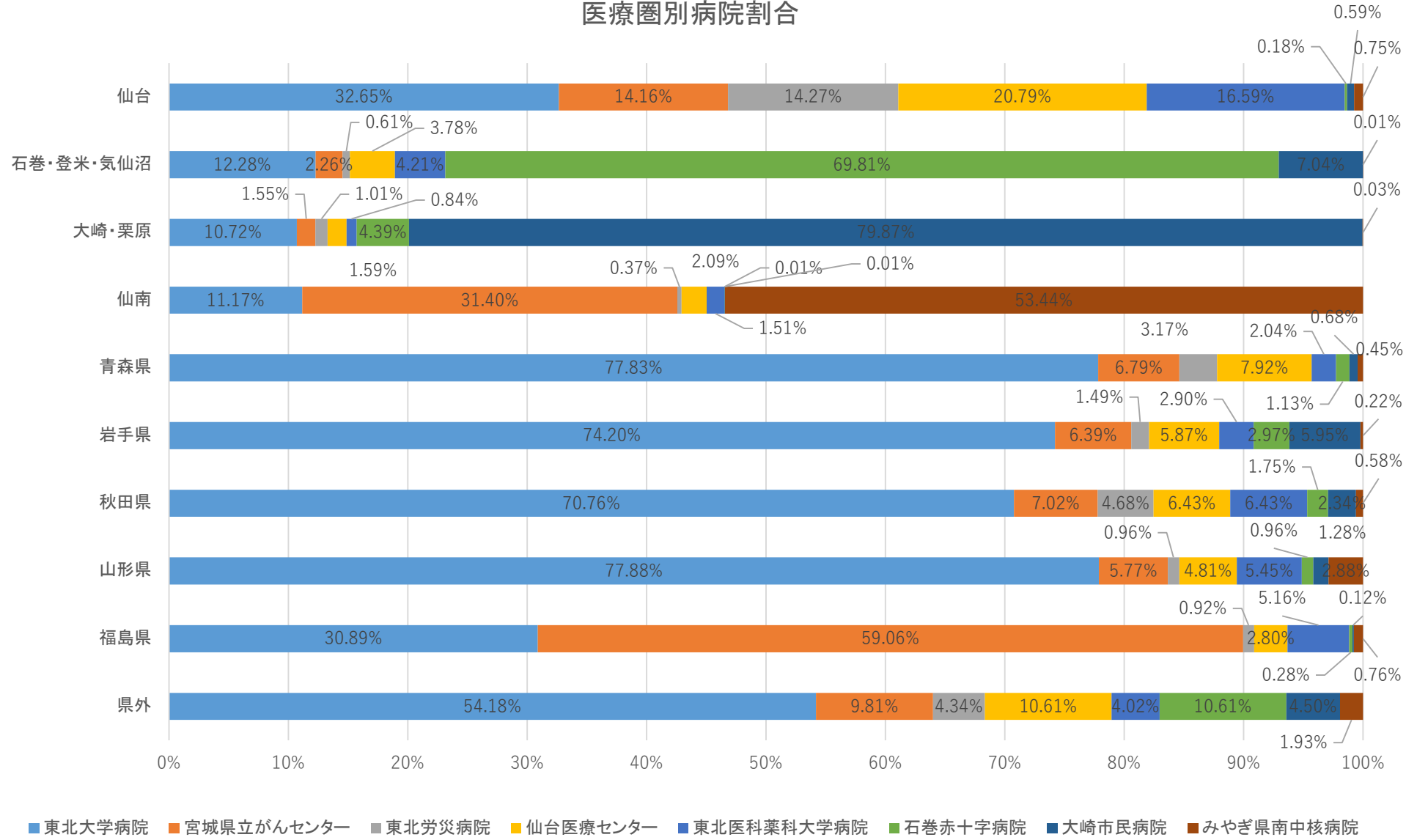
データ集計

宮城県立がんセンター 診療録管理室

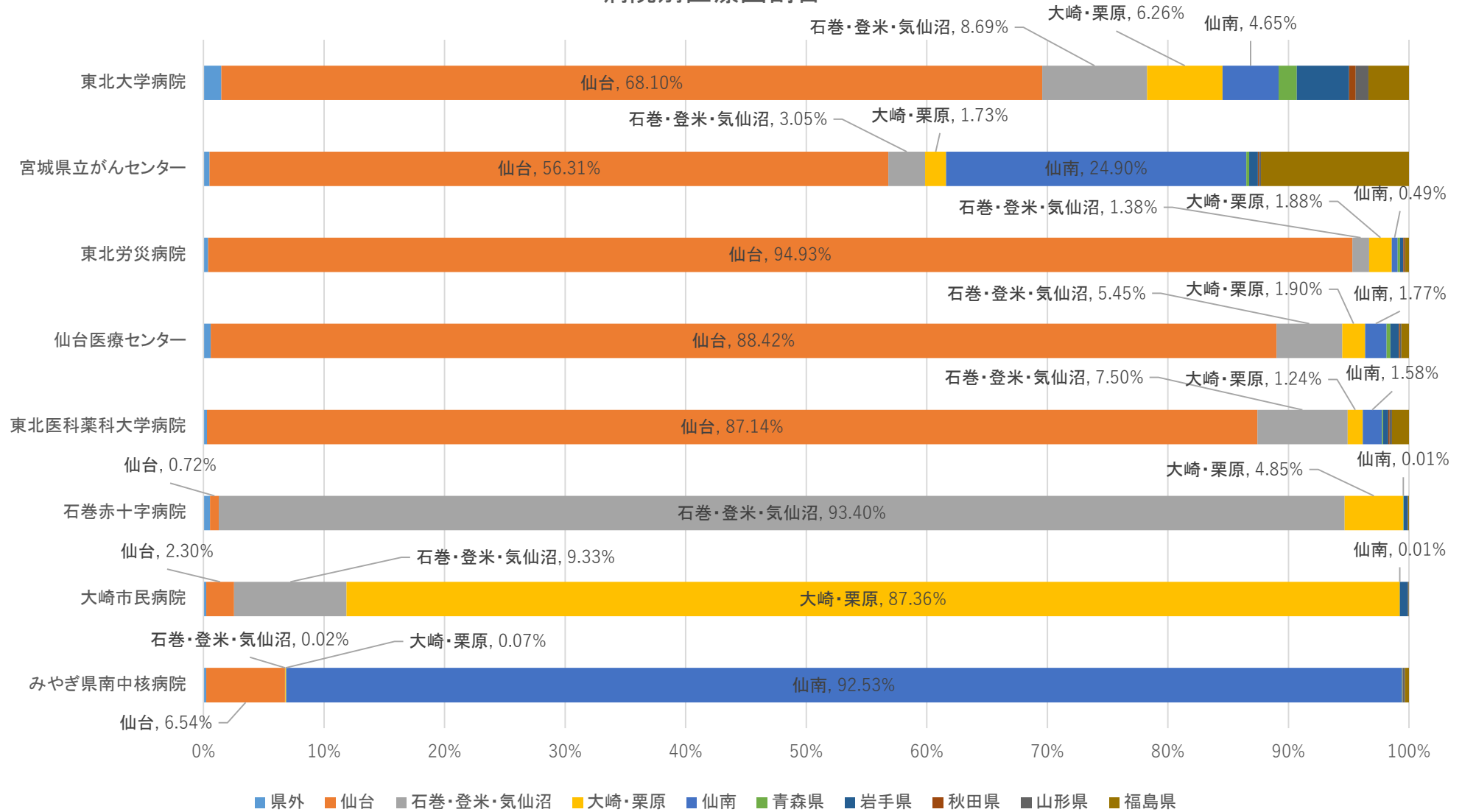
# 2017-2022登録数



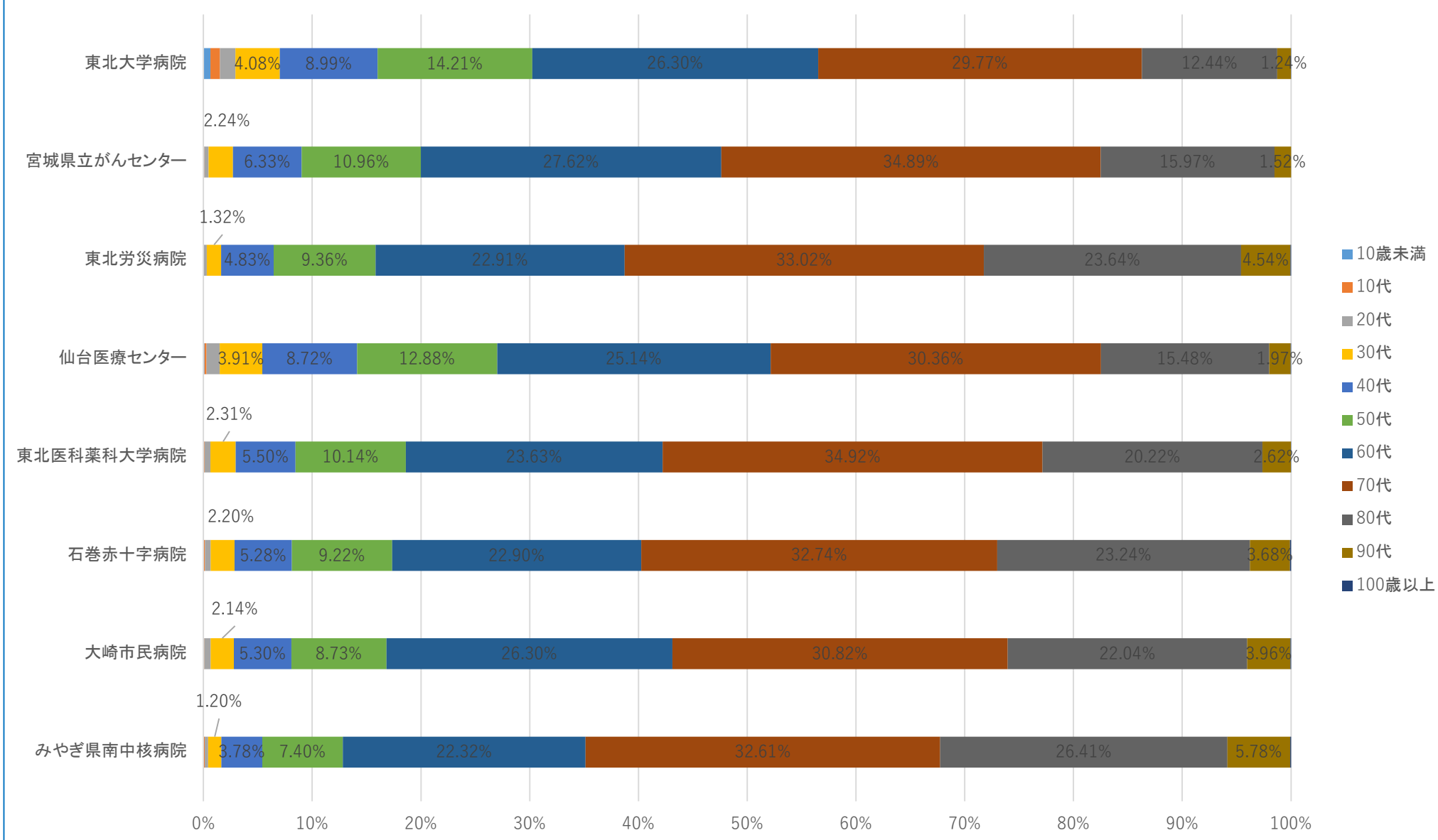
### 医療圏別病院割合



### 病院別医療圏割合

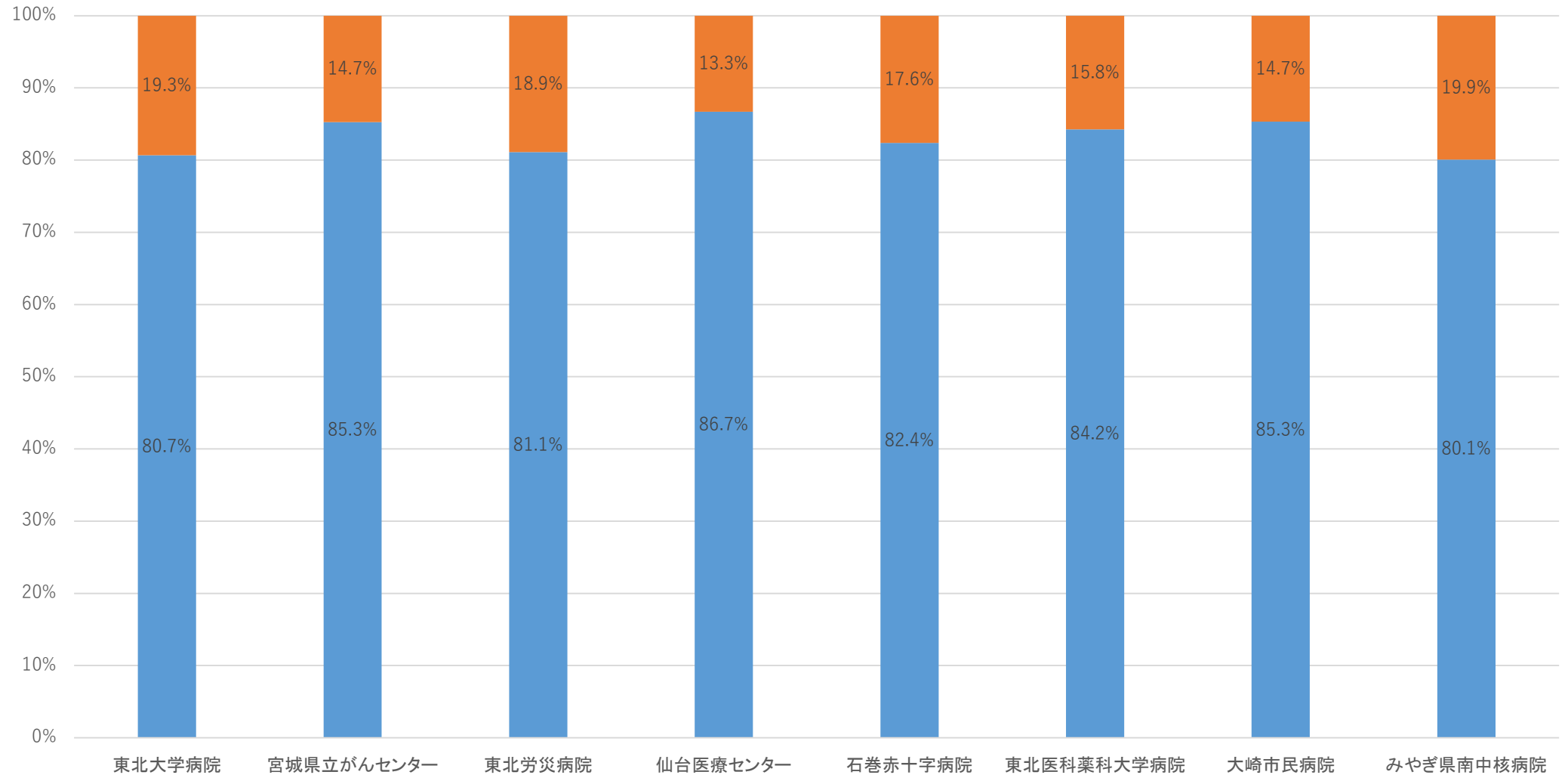


### 年代別割合

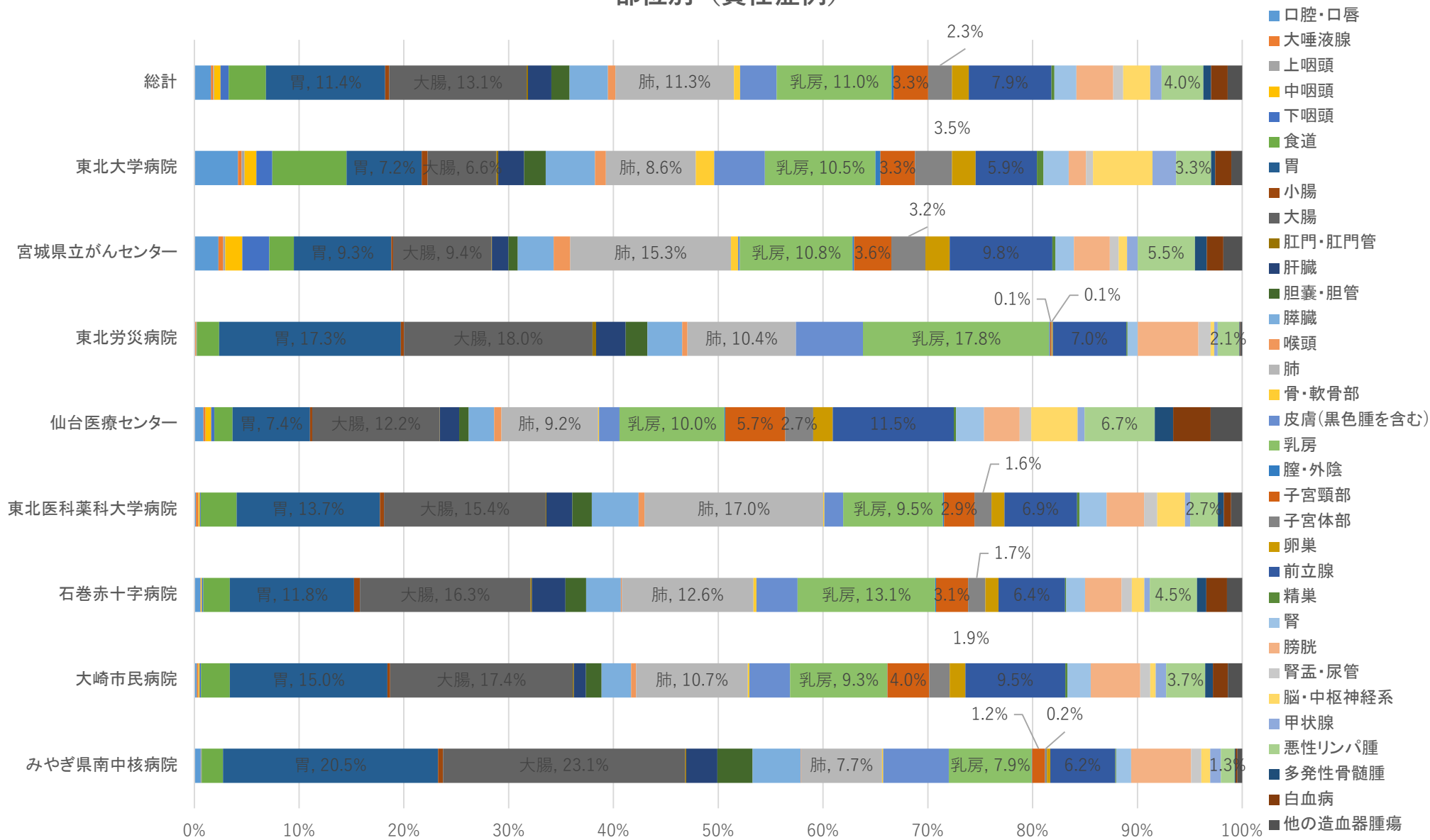




### 責任症例割合

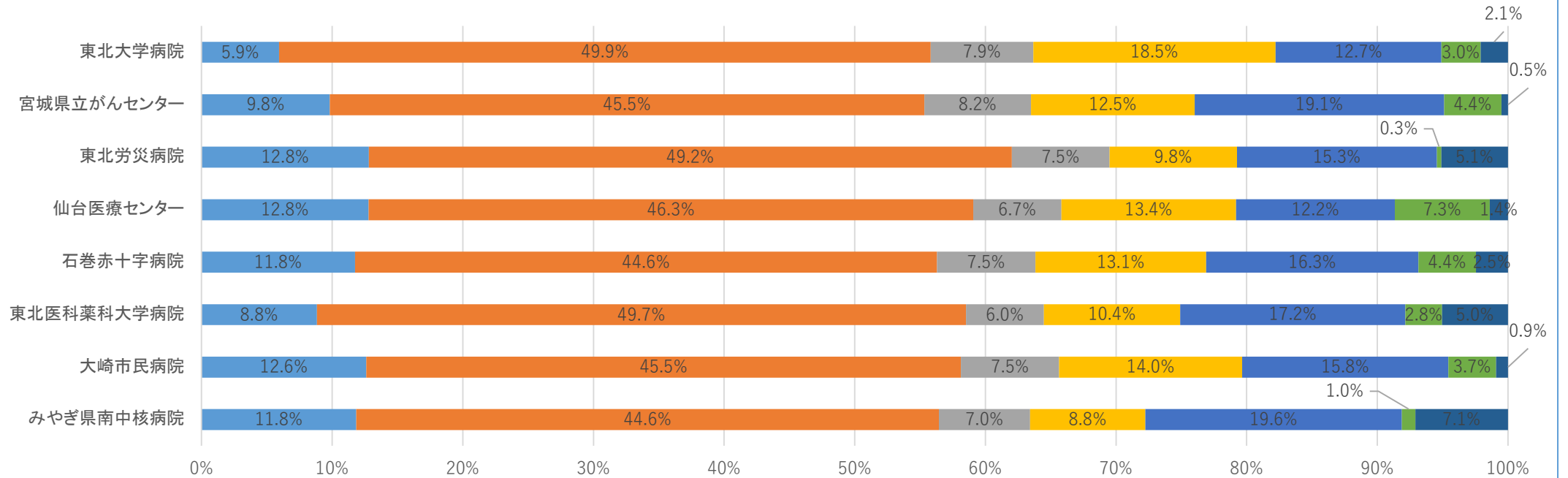


### 部位別（責任症例）



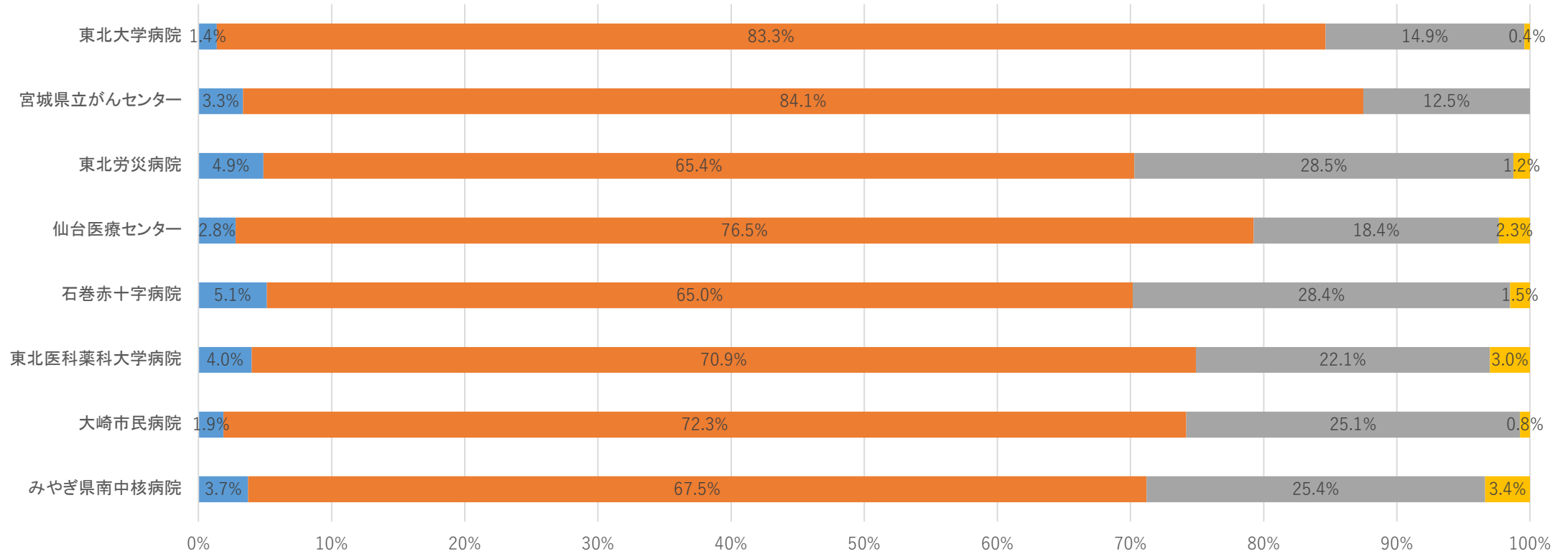


### 病院別進展度割合



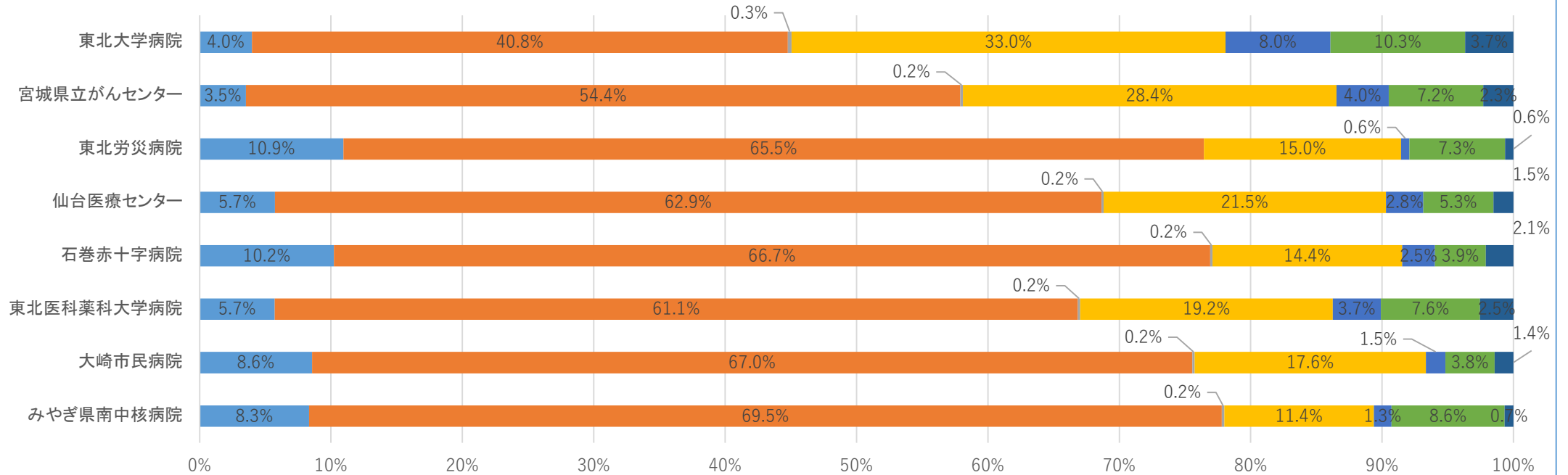
	みやぎ県南中核病院	大崎市民病院	東北医科薬科大学病院	石巻赤十字病院	仙台医療センター	東北労災病院	宮城県立がんセンター	東北大学病院
■ 上皮内	11.8%	12.6%	8.8%	11.8%	12.8%	12.8%	9.8%	5.9%
■ 限局	44.6%	45.5%	49.7%	44.6%	46.3%	49.2%	45.5%	49.9%
■ リンパ節転移	7.0%	7.5%	6.0%	7.5%	6.7%	7.5%	8.2%	7.9%
■ 隣接臓器浸潤	8.8%	14.0%	10.4%	13.1%	13.4%	9.8%	12.5%	18.5%
■ 遠隔転移	19.6%	15.8%	17.2%	16.3%	12.2%	15.3%	19.1%	12.7%
■ 該当せず	1.0%	3.7%	2.8%	4.4%	7.3%	0.3%	4.4%	3.0%
■ 不明	7.1%	0.9%	5.0%	2.5%	1.4%	5.1%	0.5%	2.1%

## 来院経路割合



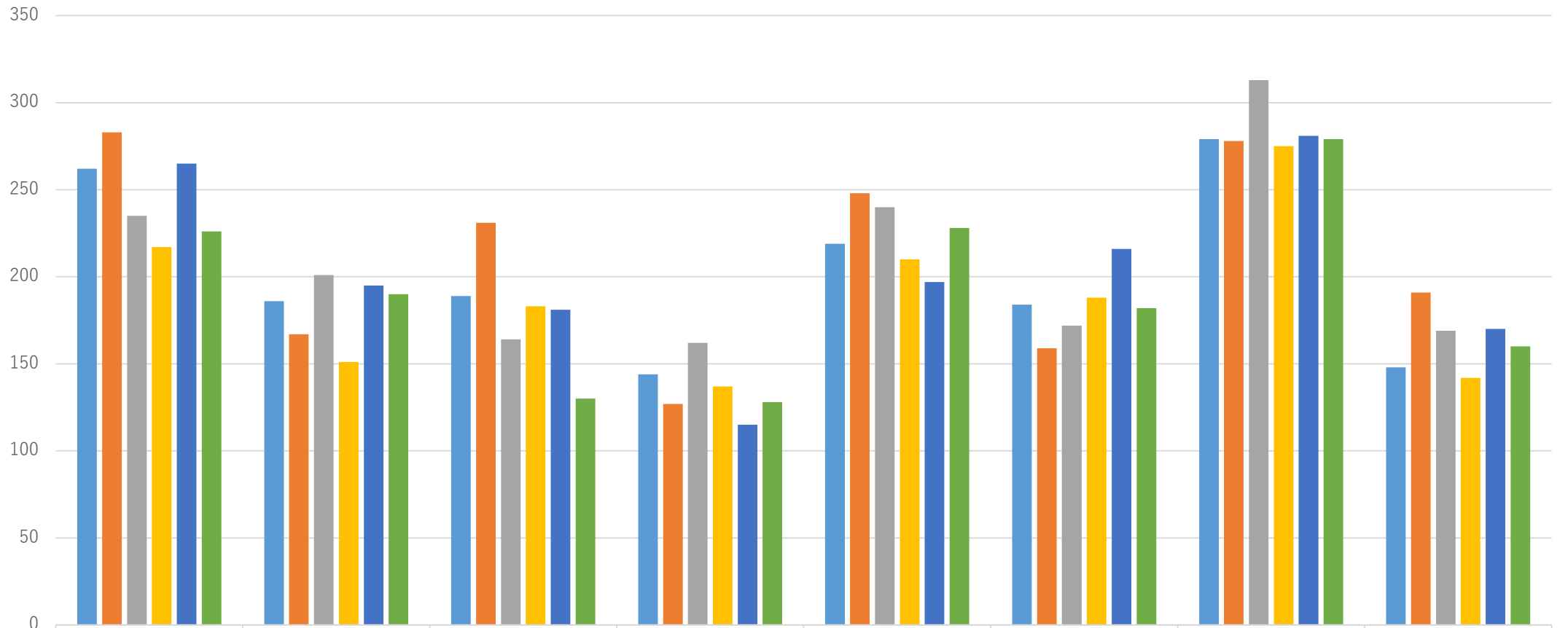
	みやぎ県南中核病院	大崎市民病院	東北医科薬科大学病院	石巻赤十字病院	仙台医療センター	東北労災病院	宮城県立がんセンター	東北大学病院
■ 1 自主受診	3.7%	1.9%	4.0%	5.1%	2.8%	4.9%	3.3%	1.4%
■ 2 他施設紹介	67.5%	72.3%	70.9%	65.0%	76.5%	65.4%	84.1%	83.3%
■ 3 他疾患経過観察	25.4%	25.1%	22.1%	28.4%	18.4%	28.5%	12.5%	14.9%
■ 4 その他	3.4%	0.8%	3.0%	1.5%	2.3%	1.2%	0.0%	0.4%

### 病院別症例区分割合



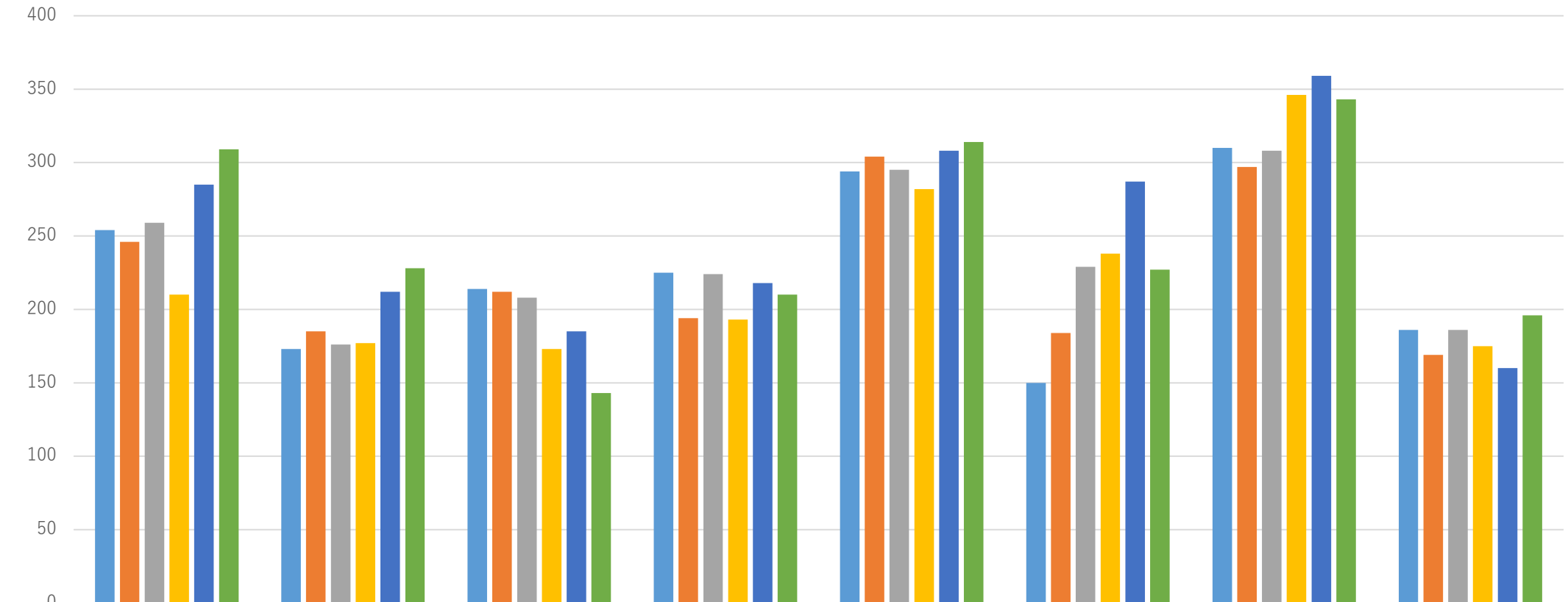
	みやぎ県南中核病院	大崎市民病院	東北医科薬科大学病院	石巻赤十字病院	仙台医療センター	東北労災病院	宮城県立がんセンター	東北大学病院
■ 診断のみ	8.3%	8.6%	5.7%	10.2%	5.7%	10.9%	3.5%	4.0%
■ 自施設診断・自施設治療開始	69.5%	67.0%	61.1%	66.7%	62.9%	65.5%	54.4%	40.8%
■ 自施設診断・自施設治療継続	0.2%	0.2%	0.2%	0.2%	0.2%	0.0%	0.2%	0.3%
■ 他施設診断・自施設治療開始	11.4%	17.6%	19.2%	14.4%	21.5%	15.0%	28.4%	33.0%
■ 他施設診断・自施設治療継続	1.3%	1.5%	3.7%	2.5%	2.8%	0.6%	4.0%	8.0%
■ 初回治療終了後	8.6%	3.8%	7.6%	3.9%	5.3%	7.3%	7.2%	10.3%
■ その他	0.7%	1.4%	2.5%	2.1%	1.5%	0.6%	2.3%	3.7%

## 病院別胃がん登録数



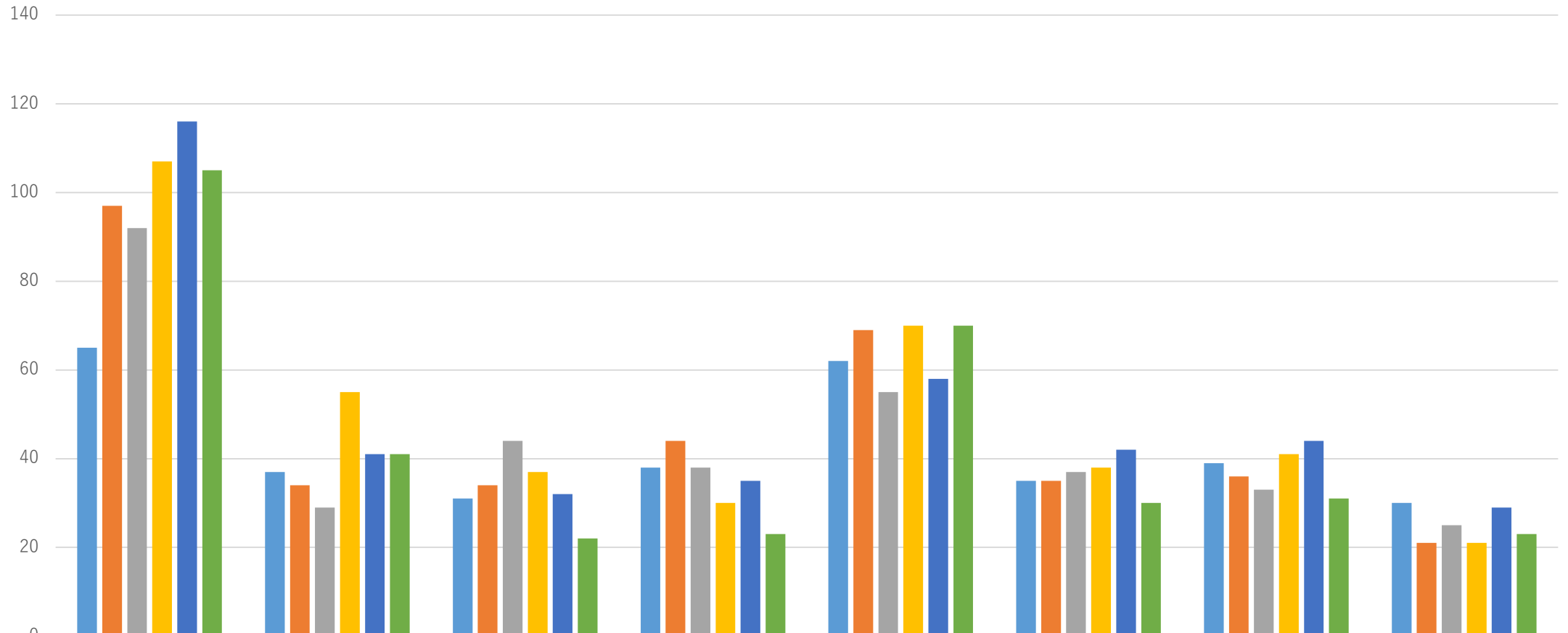
	東北大学病院	宮城県立がんセンター	東北労災病院	仙台医療センター	石巻赤十字病院	東北医科薬科大学病院	大崎市民病院	みやぎ県南中核病院
2017	262	186	189	144	219	184	279	148
2018	283	167	231	127	248	159	278	191
2019	235	201	164	162	240	172	313	169
2020	217	151	183	137	210	188	275	142
2021	265	195	181	115	197	216	281	170
2022	226	190	130	128	228	182	279	160

### 病院別大腸がん登録数



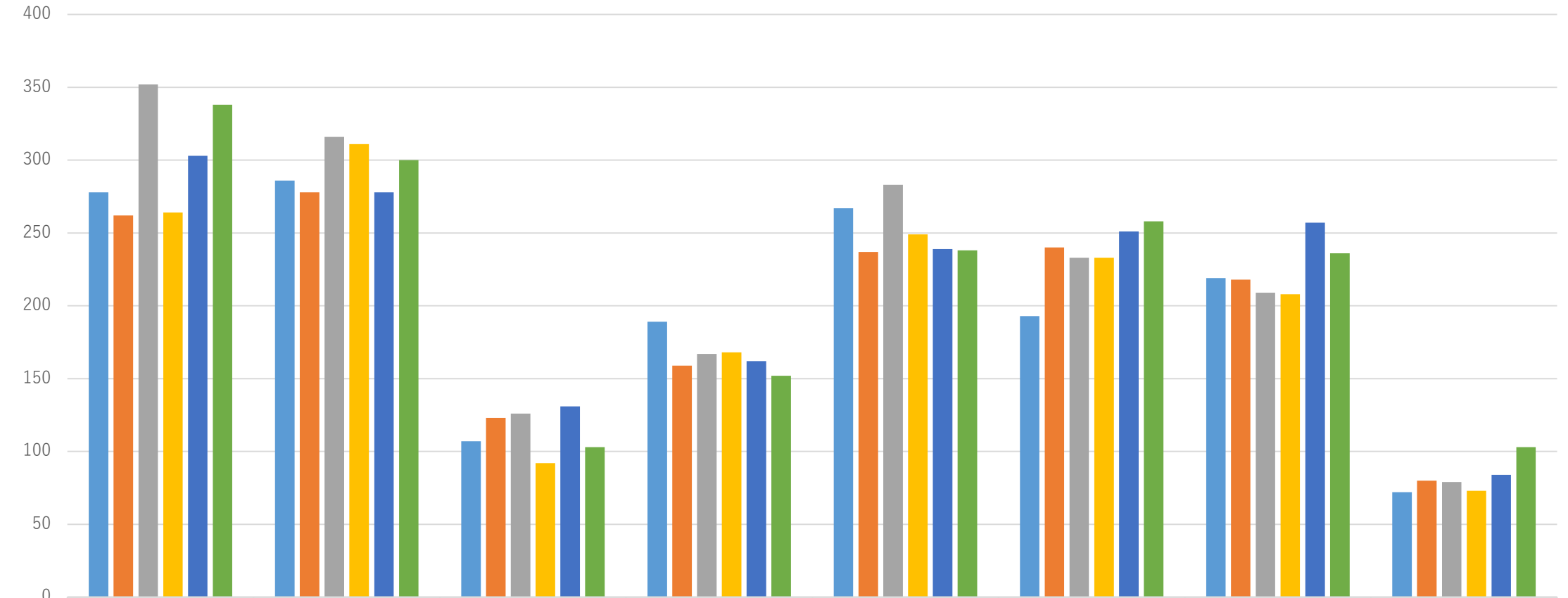
	東北大学病院	宮城県立がんセンター	東北労災病院	仙台医療センター	石巻赤十字病院	東北医科薬科大学病院	大崎市民病院	みやぎ県南中核病院
■ 2017	254	173	214	225	294	150	310	186
■ 2018	246	185	212	194	304	184	297	169
■ 2019	259	176	208	224	295	229	308	186
■ 2020	210	177	173	193	282	238	346	175
■ 2021	285	212	185	218	308	287	359	160
■ 2022	309	228	143	210	314	227	343	196

## 病院別肝がん登録数



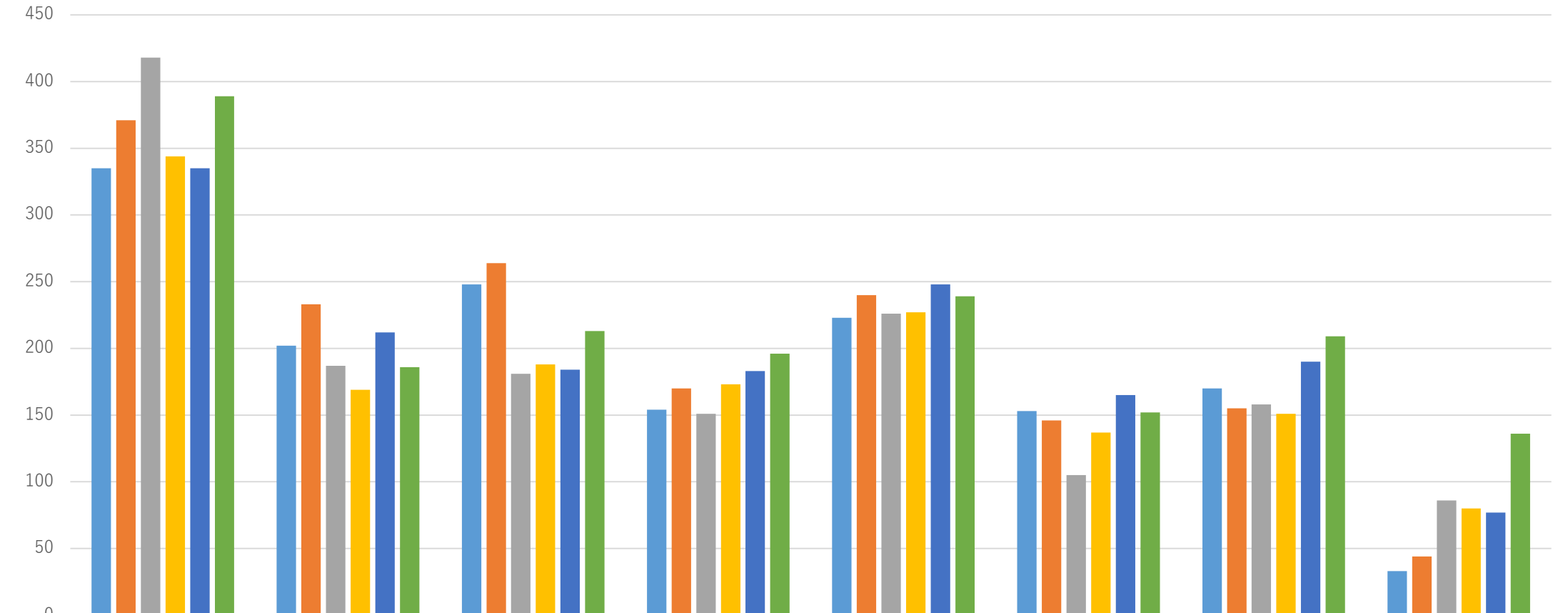
	東北大学病院	宮城県立がんセンター	東北労災病院	仙台医療センター	石巻赤十字病院	東北医科薬科大学病院	大崎市民病院	みやぎ県南中核病院
■ 2017	65	37	31	38	62	35	39	30
■ 2018	97	34	34	44	69	35	36	21
■ 2019	92	29	44	38	55	37	33	25
■ 2020	107	55	37	30	70	38	41	21
■ 2021	116	41	32	35	58	42	44	29
■ 2022	105	41	22	23	70	30	31	23

## 病院別肺がん登録数



	東北大学病院	宮城県立がんセンター	東北労災病院	仙台医療センター	石巻赤十字病院	東北医科薬科大学病院	大崎市民病院	みやぎ県南中核病院
■ 2017	278	286	107	189	267	193	219	72
■ 2018	262	278	123	159	237	240	218	80
■ 2019	352	316	126	167	283	233	209	79
■ 2020	264	311	92	168	249	233	208	73
■ 2021	303	278	131	162	239	251	257	84
■ 2022	338	300	103	152	238	258	236	103

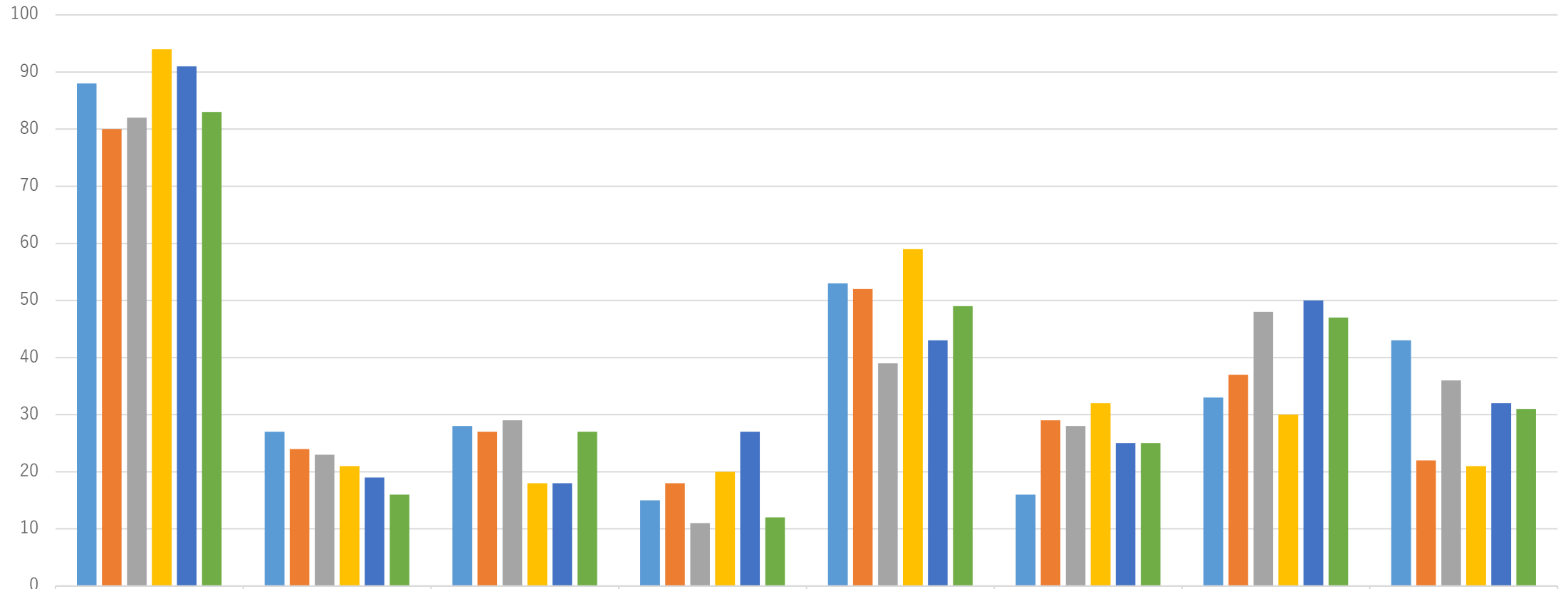
## 病院別乳がん登録数



	東北大学病院	宮城県立がんセンター	東北労災病院	仙台医療センター	石巻赤十字病院	東北医科薬科大学病院	大崎市民病院	みやぎ県南中核病院
■ 2017	335	202	248	154	223	153	170	33
■ 2018	371	233	264	170	240	146	155	44
■ 2019	418	187	181	151	226	105	158	86
■ 2020	344	169	188	173	227	137	151	80
■ 2021	335	212	184	183	248	165	190	77
■ 2022	389	186	213	196	239	152	209	136

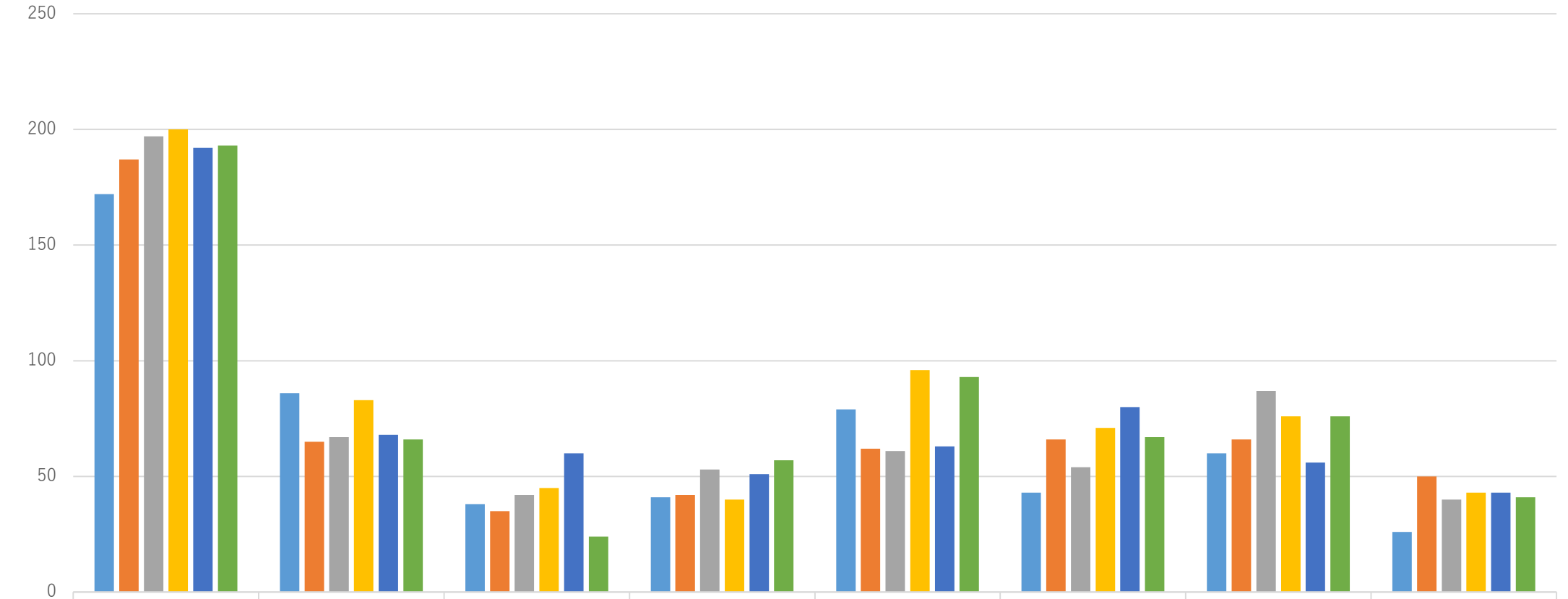


### 病院別胆道がん登録数



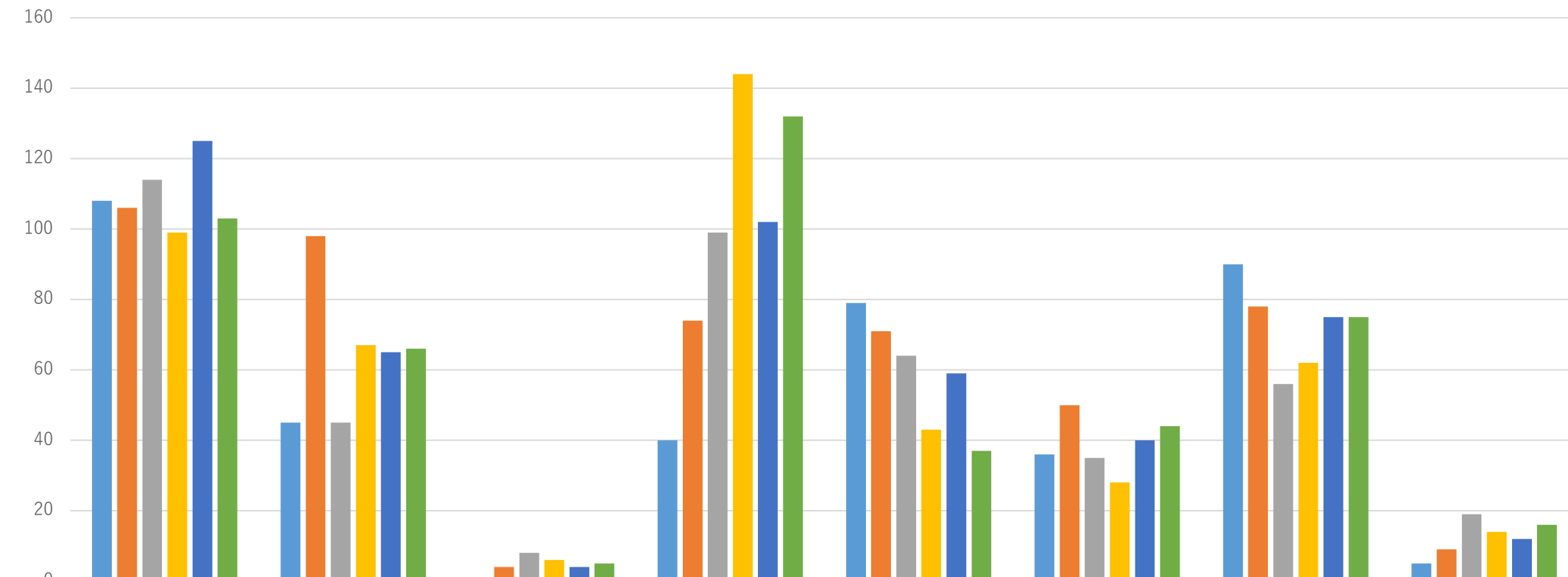
	東北大学病院	宮城県立がんセンター	東北労災病院	仙台医療センター	石巻赤十字病院	東北医科薬科大学病院	大崎市民病院	みやぎ県南中核病院
■ 2017	88	27	28	15	53	16	33	43
■ 2018	80	24	27	18	52	29	37	22
■ 2019	82	23	29	11	39	28	48	36
■ 2020	94	21	18	20	59	32	30	21
■ 2021	91	19	18	27	43	25	50	32
■ 2022	83	16	27	12	49	25	47	31

## 病院別腭がん登録数



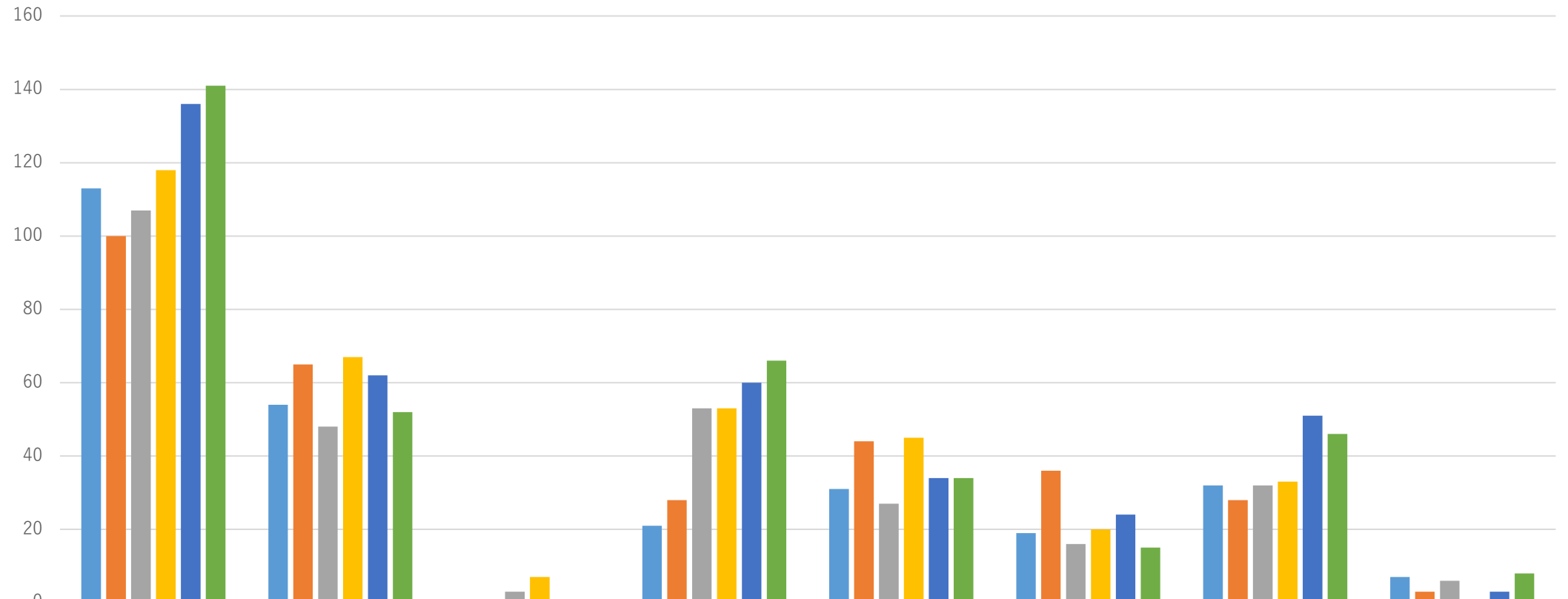
	東北大学病院	宮城県立がんセンター	東北労災病院	仙台医療センター	石巻赤十字病院	東北医科薬科大学病院	大崎市民病院	みやぎ県南中核病院
■ 2017	172	86	38	41	79	43	60	26
■ 2018	187	65	35	42	62	66	66	50
■ 2019	197	67	42	53	61	54	87	40
■ 2020	200	83	45	40	96	71	76	43
■ 2021	192	68	60	51	63	80	56	43
■ 2022	193	66	24	57	93	67	76	41

### 病院別子宮頸がん登録数



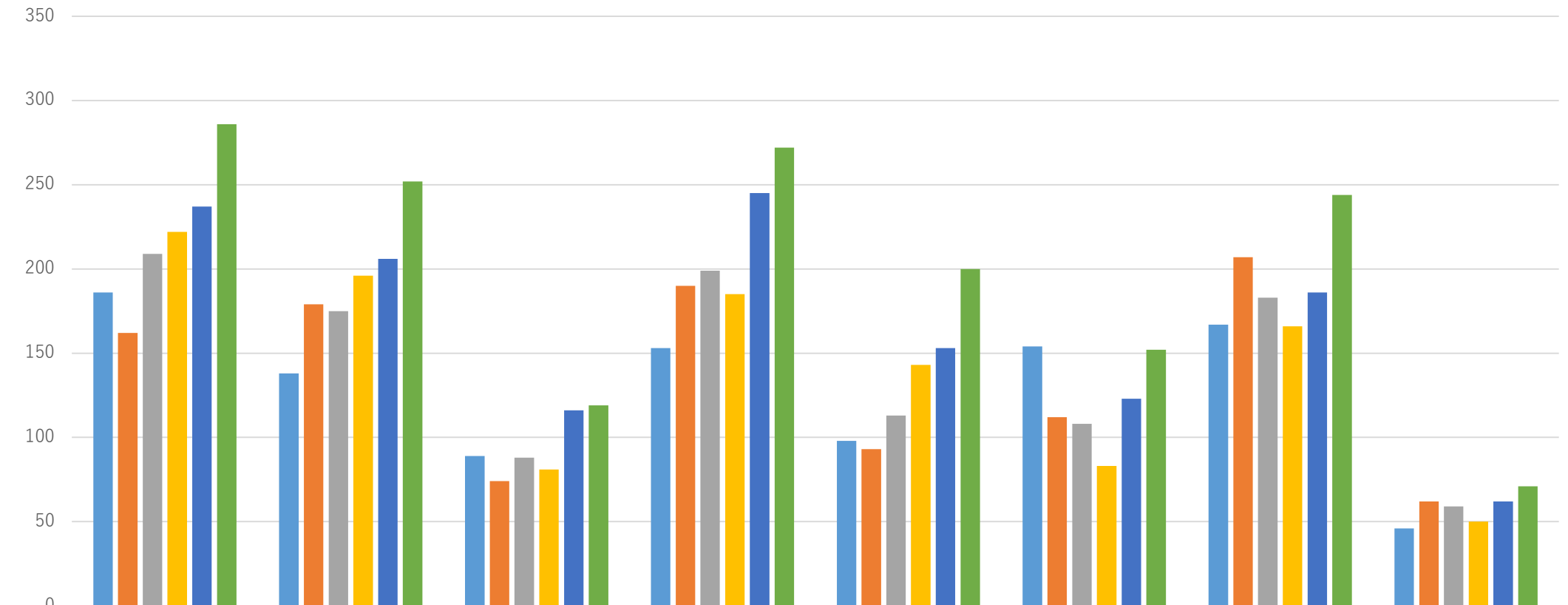
	東北大学病院	宮城県立がんセンター	東北労災病院	仙台医療センター	石巻赤十字病院	東北医科薬科大学病院	大崎市民病院	みやぎ県南中核病院
■ 2017	108	45	1~3	40	79	36	90	4~6
■ 2018	106	98	4~6	74	71	50	78	7~9
■ 2019	114	45	7~9	99	64	35	56	19
■ 2020	99	67	4~6	144	43	28	62	14
■ 2021	125	65	4~6	102	59	40	75	12
■ 2022	103	66	4~6	132	37	44	75	16

## 病院別子宮体がん登録数



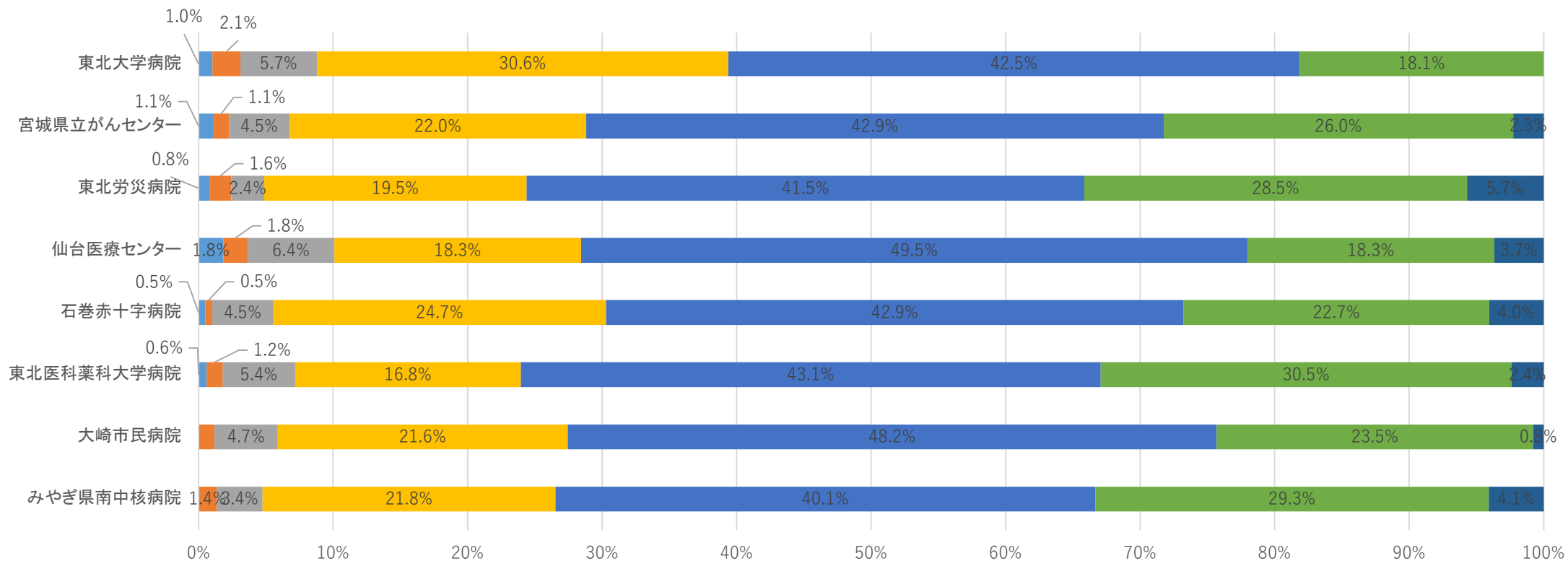
	東北大学病院	宮城県立がんセンター	東北労災病院	仙台医療センター	石巻赤十字病院	東北医科薬科大学病院	大崎市民病院	みやぎ県南中核病院
■ 2017	113	54	0	21	31	19	32	7~9
■ 2018	100	65	1~3	28	44	36	28	1~3
■ 2019	107	48	1~3	53	27	16	32	4~6
■ 2020	118	67	7~9	53	45	20	33	1~3
■ 2021	136	62	1~3	60	34	24	51	1~3
■ 2022	141	52	1~3	66	34	15	46	7~9

## 病院別前立腺がん登録数



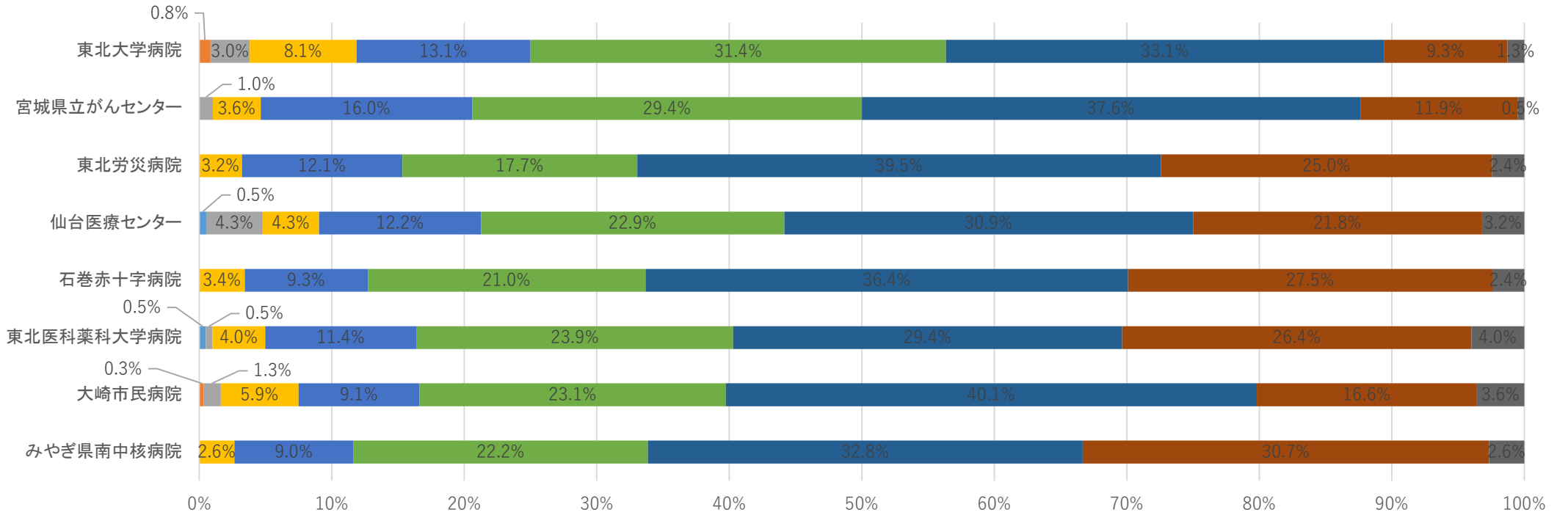
	東北大学病院	宮城県立がんセンター	東北労災病院	仙台医療センター	石巻赤十字病院	東北医科薬科大学病院	大崎市民病院	みやぎ県南中核病院
■ 2017	186	138	89	153	98	154	167	46
■ 2018	162	179	74	190	93	112	207	62
■ 2019	209	175	88	199	113	108	183	59
■ 2020	222	196	81	185	143	83	166	50
■ 2021	237	206	116	245	153	123	186	62
■ 2022	286	252	119	272	200	152	244	71

## 病院別年代別胃がん



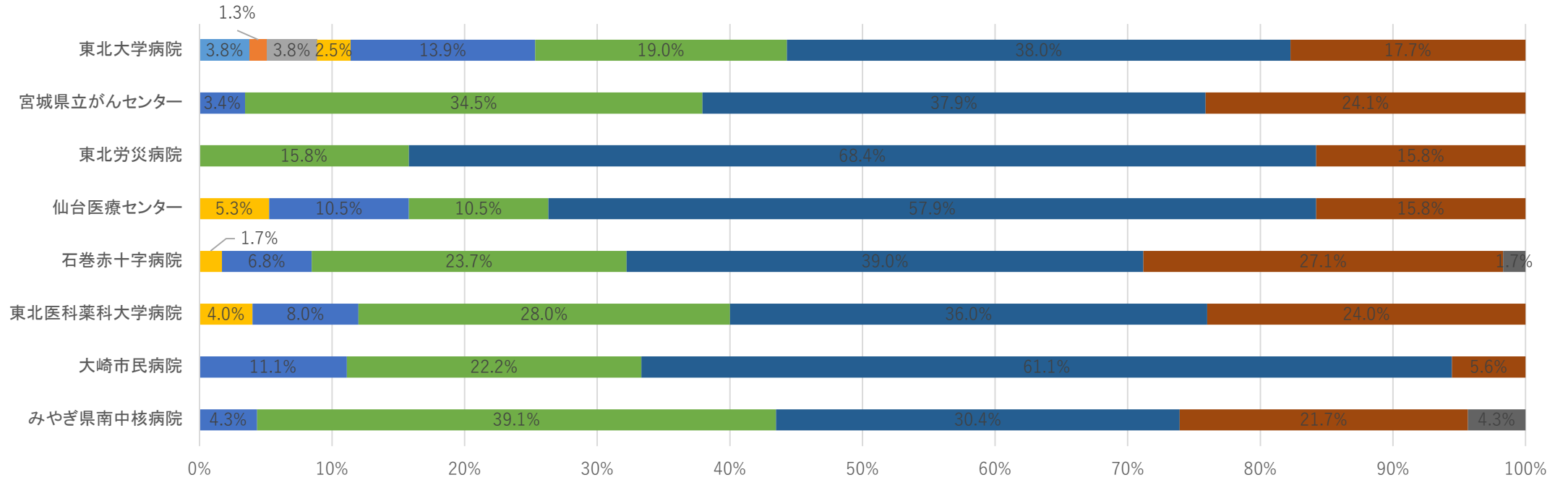
	みやぎ県南中核病院	大崎市民病院	東北医科薬科大学病院	石巻赤十字病院	仙台医療センター	東北労災病院	宮城県立がんセンター	東北大学病院
■ 30代	0.0%	0.0%	0.6%	0.5%	1.8%	0.8%	1.1%	1.0%
■ 40代	1.4%	1.2%	1.2%	0.5%	1.8%	1.6%	1.1%	2.1%
■ 50代	3.4%	4.7%	5.4%	4.5%	6.4%	2.4%	4.5%	5.7%
■ 60代	21.8%	21.6%	16.8%	24.7%	18.3%	19.5%	22.0%	30.6%
■ 70代	40.1%	48.2%	43.1%	42.9%	49.5%	41.5%	42.9%	42.5%
■ 80代	29.3%	23.5%	30.5%	22.7%	18.3%	28.5%	26.0%	18.1%
■ 90代	4.1%	0.8%	2.4%	4.0%	3.7%	5.7%	2.3%	0.0%

### 病院別年代別大腸がん



	みやぎ県南中核病院	大崎市民病院	東北医科薬科大学病院	石巻赤十字病院	仙台医療センター	東北労災病院	宮城県立がんセンター	東北大学病院
■ 10代	0.0%	0.0%	0.5%	0.0%	0.5%	0.0%	0.0%	0.0%
■ 20代	0.0%	0.3%	0.0%	0.0%	0.0%	0.0%	0.0%	0.8%
■ 30代	0.0%	1.3%	0.5%	0.0%	4.3%	0.0%	1.0%	3.0%
■ 40代	2.6%	5.9%	4.0%	3.4%	4.3%	3.2%	3.6%	8.1%
■ 50代	9.0%	9.1%	11.4%	9.3%	12.2%	12.1%	16.0%	13.1%
■ 60代	22.2%	23.1%	23.9%	21.0%	22.9%	17.7%	29.4%	31.4%
■ 70代	32.8%	40.1%	29.4%	36.4%	30.9%	39.5%	37.6%	33.1%
■ 80代	30.7%	16.6%	26.4%	27.5%	21.8%	25.0%	11.9%	9.3%
■ 90代	2.6%	3.6%	4.0%	2.4%	3.2%	2.4%	0.5%	1.3%

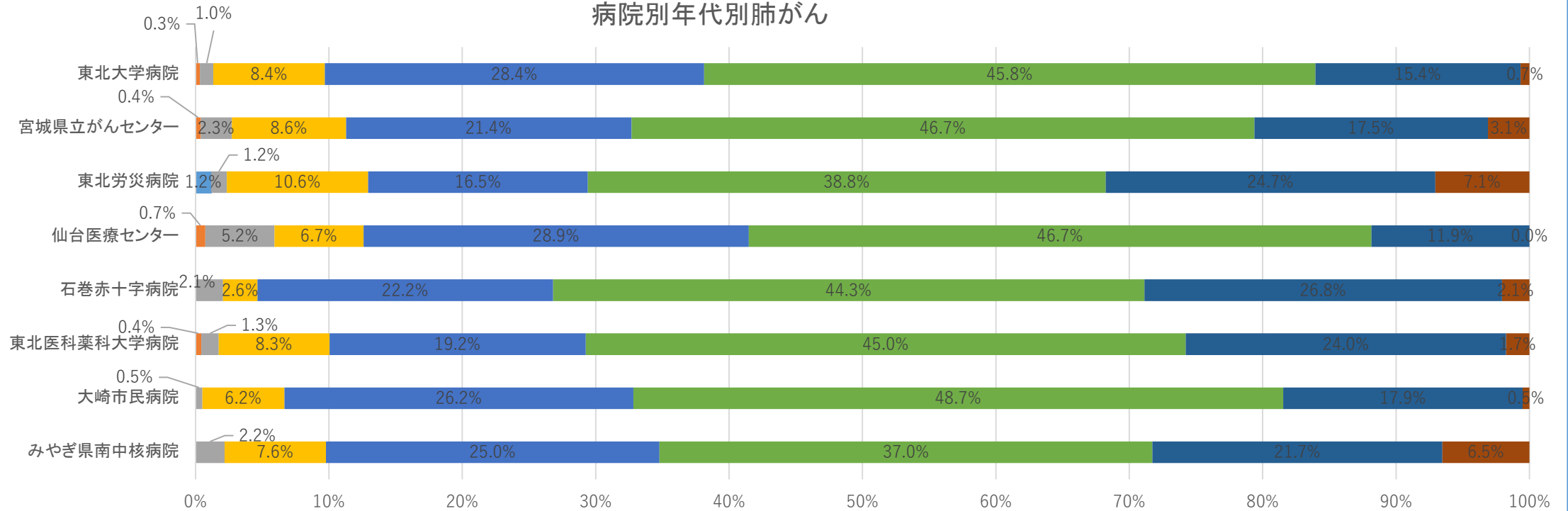
### 病院別年代別肝がん



	みやぎ県南中核病院	大崎市民病院	東北医科薬科大学病院	石巻赤十字病院	仙台医療センター	東北労災病院	宮城県立がんセンター	東北大学病院
■ 10歳未満	0.0%	0.0%	0.0%	0.0%	0.0%	0.0%	0.0%	3.8%
■ 10代	0.0%	0.0%	0.0%	0.0%	0.0%	0.0%	0.0%	1.3%
■ 30代	0.0%	0.0%	0.0%	0.0%	0.0%	0.0%	0.0%	3.8%
■ 40代	0.0%	0.0%	4.0%	1.7%	5.3%	0.0%	0.0%	2.5%
■ 50代	4.3%	11.1%	8.0%	6.8%	10.5%	0.0%	3.4%	13.9%
■ 60代	39.1%	22.2%	28.0%	23.7%	10.5%	15.8%	34.5%	19.0%
■ 70代	30.4%	61.1%	36.0%	39.0%	57.9%	68.4%	37.9%	38.0%
■ 80代	21.7%	5.6%	24.0%	27.1%	15.8%	15.8%	24.1%	17.7%
■ 90代	4.3%	0.0%	0.0%	1.7%	0.0%	0.0%	0.0%	0.0%

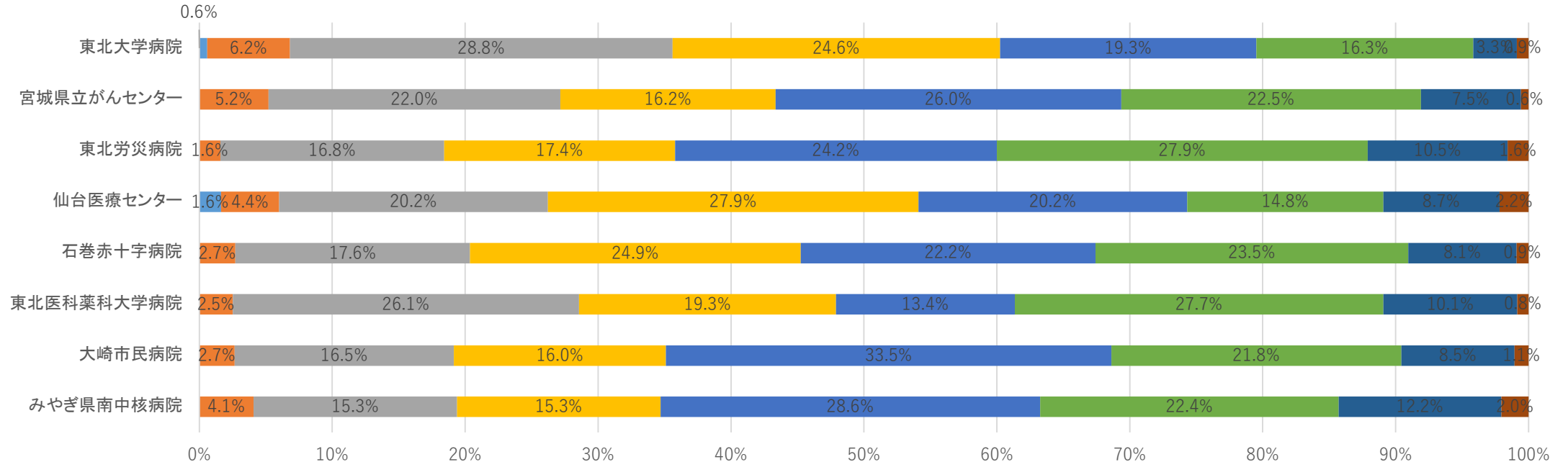


### 病院別年代別肺がん



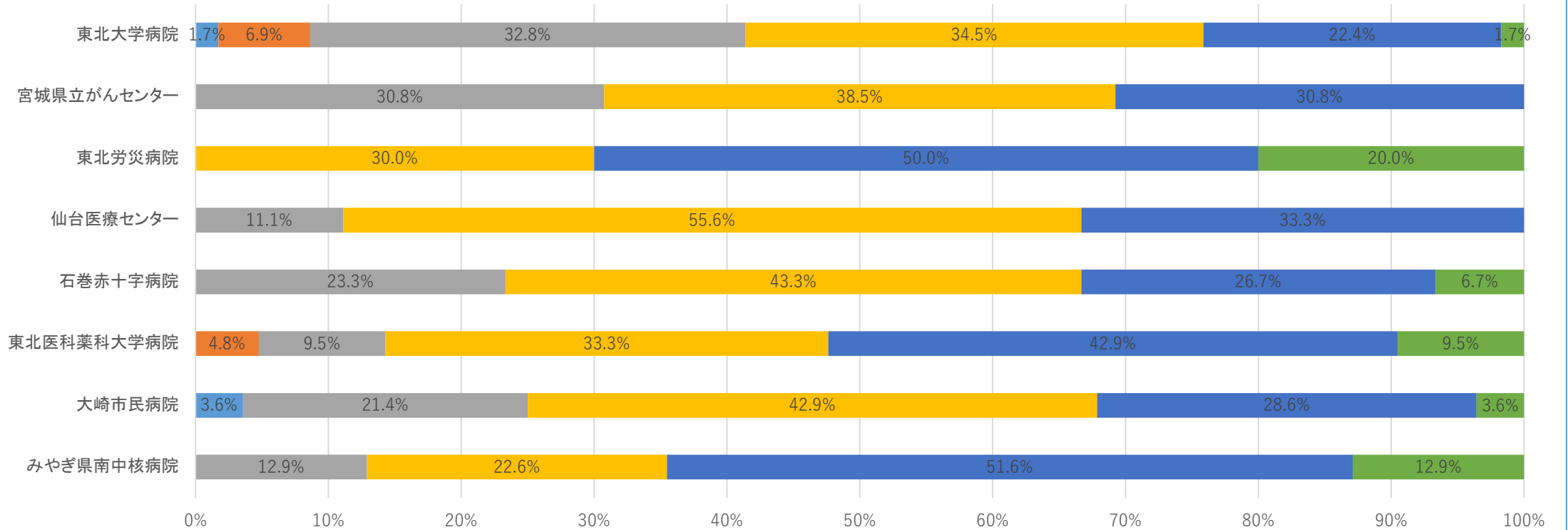
	みやぎ県南中核病院	大崎市民病院	東北医科薬科大学病院	石巻赤十字病院	仙台医療センター	東北労災病院	宮城県立がんセンター	東北大学病院
■ 20代	0.0%	0.0%	0.0%	0.0%	0.0%	1.2%	0.0%	0.0%
■ 30代	0.0%	0.0%	0.4%	0.0%	0.7%	0.0%	0.4%	0.3%
■ 40代	2.2%	0.5%	1.3%	2.1%	5.2%	1.2%	2.3%	1.0%
■ 50代	7.6%	6.2%	8.3%	2.6%	6.7%	10.6%	8.6%	8.4%
■ 60代	25.0%	26.2%	19.2%	22.2%	28.9%	16.5%	21.4%	28.4%
■ 70代	37.0%	48.7%	45.0%	44.3%	46.7%	38.8%	46.7%	45.8%
■ 80代	21.7%	17.9%	24.0%	26.8%	11.9%	24.7%	17.5%	15.4%
■ 90代	6.5%	0.5%	1.7%	2.1%	0.0%	7.1%	3.1%	0.7%

### 病院別年代別乳がん



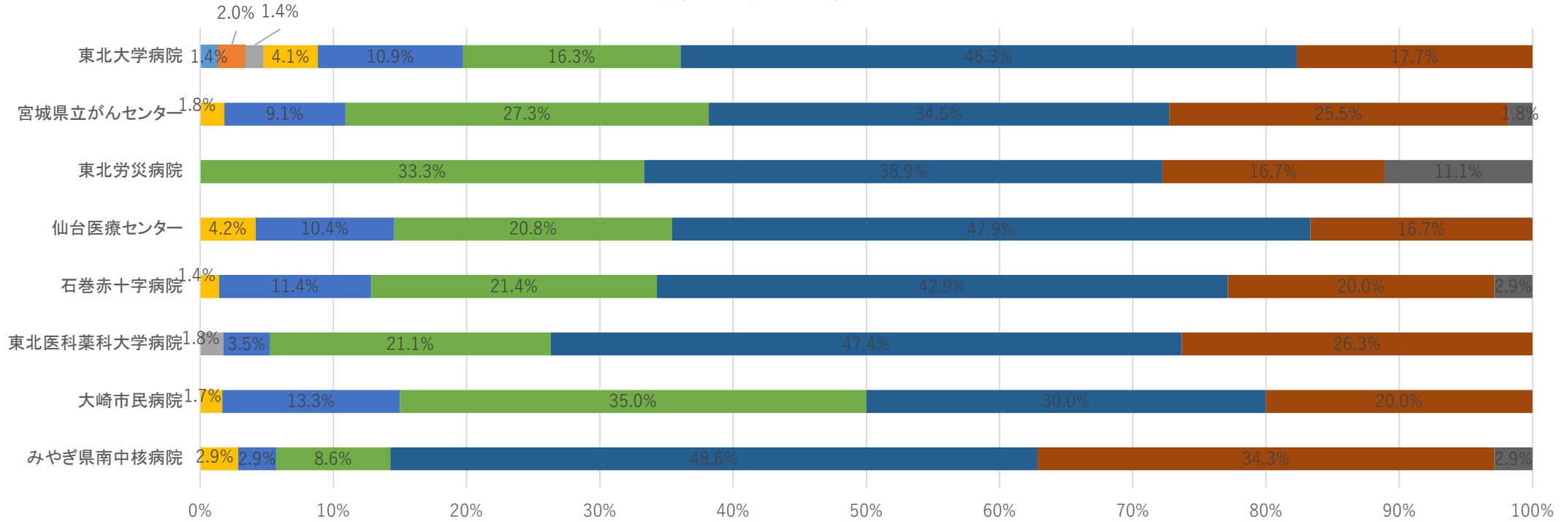
	みやぎ県南中核病院	大崎市民病院	東北医科薬科大学病院	石巻赤十字病院	仙台医療センター	東北労災病院	宮城県立がんセンター	東北大学病院
■ 20代	0.0%	0.0%	0.0%	0.0%	1.6%	0.0%	0.0%	0.6%
■ 30代	4.1%	2.7%	2.5%	2.7%	4.4%	1.6%	5.2%	6.2%
■ 40代	15.3%	16.5%	26.1%	17.6%	20.2%	16.8%	22.0%	28.8%
■ 50代	15.3%	16.0%	19.3%	24.9%	27.9%	17.4%	16.2%	24.6%
■ 60代	28.6%	33.5%	13.4%	22.2%	20.2%	24.2%	26.0%	19.3%
■ 70代	22.4%	21.8%	27.7%	23.5%	14.8%	27.9%	22.5%	16.3%
■ 80代	12.2%	8.5%	10.1%	8.1%	8.7%	10.5%	7.5%	3.3%
■ 90代	2.0%	1.1%	0.8%	0.9%	2.2%	1.6%	0.6%	0.9%

### 病院別年代別胆道がん



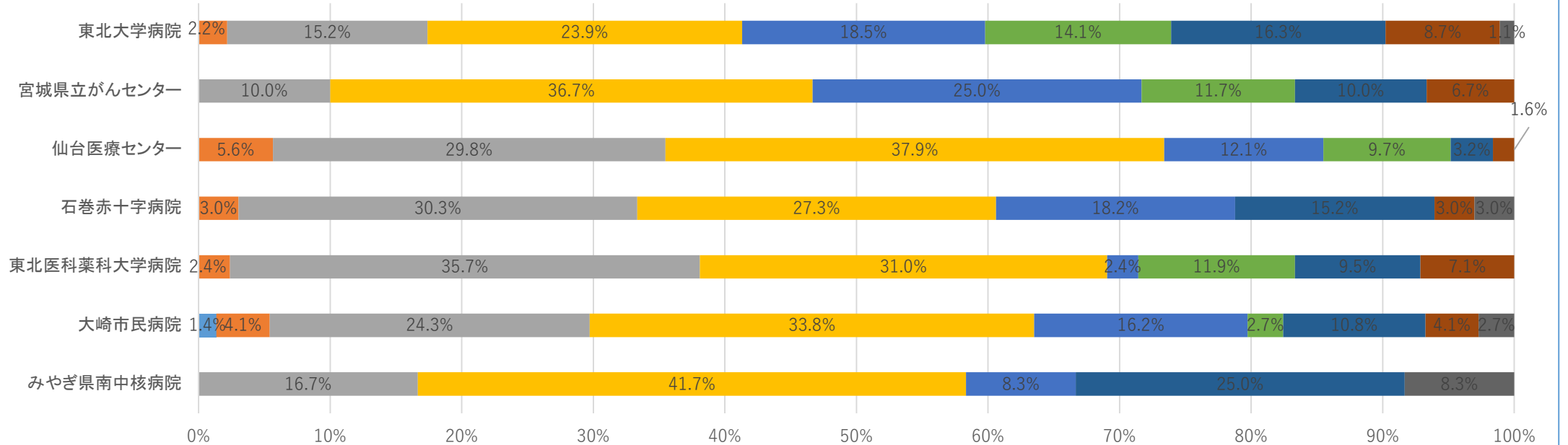
	みやぎ県南中核病院	大崎市民病院	東北医科薬科大学病院	石巻赤十字病院	仙台医療センター	東北労災病院	宮城県立がんセンター	東北大学病院
■ 40代	0.0%	3.6%	0.0%	0.0%	0.0%	0.0%	0.0%	1.7%
■ 50代	0.0%	0.0%	4.8%	0.0%	0.0%	0.0%	0.0%	6.9%
■ 60代	12.9%	21.4%	9.5%	23.3%	11.1%	0.0%	30.8%	32.8%
■ 70代	22.6%	42.9%	33.3%	43.3%	55.6%	30.0%	38.5%	34.5%
■ 80代	51.6%	28.6%	42.9%	26.7%	33.3%	50.0%	30.8%	22.4%
■ 90代	12.9%	3.6%	9.5%	6.7%	0.0%	20.0%	0.0%	1.7%

### 病院別年代別膀胱がん



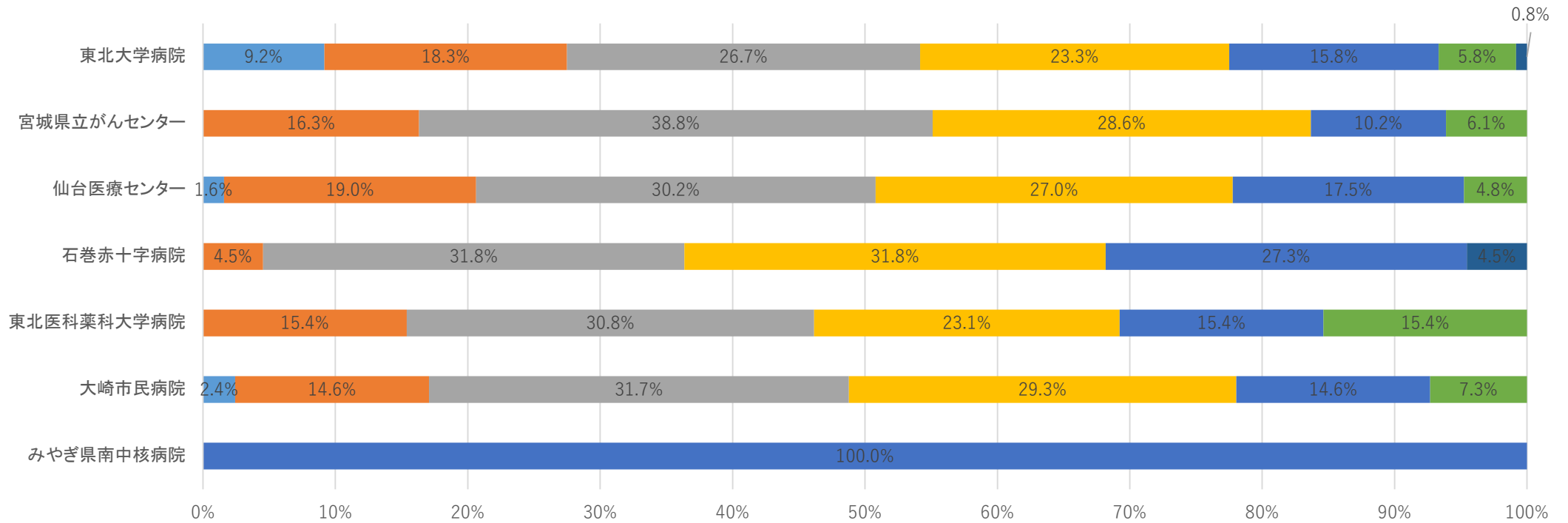
	みやぎ県南中核病院	大崎市民病院	東北医科薬科大学病院	石巻赤十字病院	仙台医療センター	東北労災病院	宮城県立がんセンター	東北大学病院
■ 10代	0.0%	0.0%	0.0%	0.0%	0.0%	0.0%	0.0%	1.4%
■ 20代	0.0%	0.0%	0.0%	0.0%	0.0%	0.0%	0.0%	2.0%
■ 30代	0.0%	0.0%	1.8%	0.0%	0.0%	0.0%	0.0%	1.4%
■ 40代	2.9%	1.7%	0.0%	1.4%	4.2%	0.0%	1.8%	4.1%
■ 50代	2.9%	13.3%	3.5%	11.4%	10.4%	0.0%	9.1%	10.9%
■ 60代	8.6%	35.0%	21.1%	21.4%	20.8%	33.3%	27.3%	16.3%
■ 70代	48.6%	30.0%	47.4%	42.9%	47.9%	38.9%	34.5%	46.3%
■ 80代	34.3%	20.0%	26.3%	20.0%	16.7%	16.7%	25.5%	17.7%
■ 90代	2.9%	0.0%	0.0%	2.9%	0.0%	11.1%	1.8%	0.0%

### 病院別年代別子宮頸がん



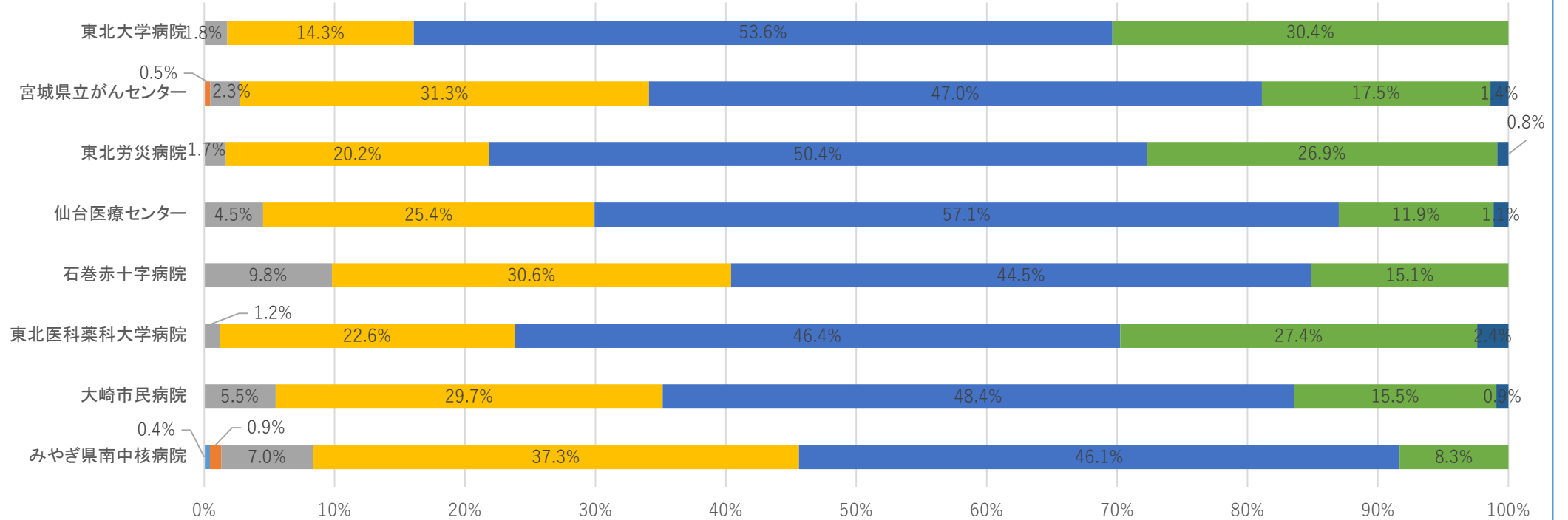
	みやぎ県南中核病院	大崎市民病院	東北医科薬科大学病院	石巻赤十字病院	仙台医療センター	宮城県立がんセンター	東北大学病院
■ 10代	0.0%	1.4%	0.0%	0.0%	0.0%	0.0%	0.0%
■ 20代	0.0%	4.1%	2.4%	3.0%	5.6%	0.0%	2.2%
■ 30代	16.7%	24.3%	35.7%	30.3%	29.8%	10.0%	15.2%
■ 40代	41.7%	33.8%	31.0%	27.3%	37.9%	36.7%	23.9%
■ 50代	8.3%	16.2%	2.4%	18.2%	12.1%	25.0%	18.5%
■ 60代	0.0%	2.7%	11.9%	0.0%	9.7%	11.7%	14.1%
■ 70代	25.0%	10.8%	9.5%	15.2%	3.2%	10.0%	16.3%
■ 80代	0.0%	4.1%	7.1%	3.0%	1.6%	6.7%	8.7%
■ 90代	8.3%	2.7%	0.0%	3.0%	0.0%	0.0%	1.1%

### 病院別年代別子宮体がん



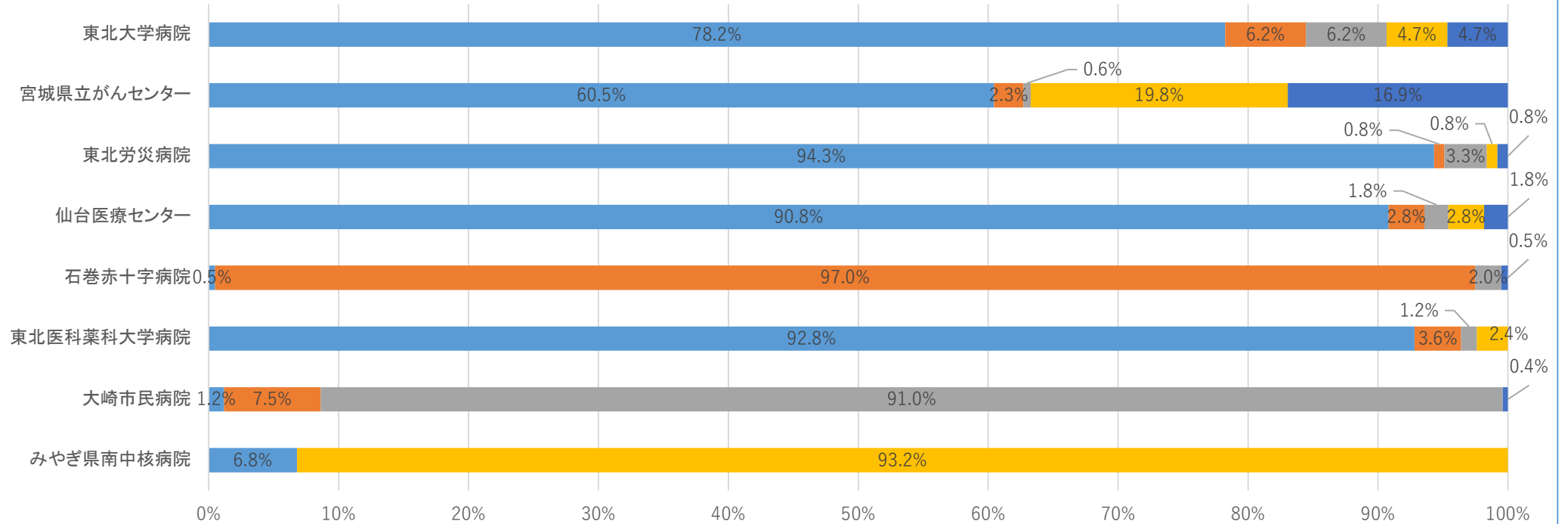
	みやぎ県南中核病院	大崎市民病院	東北医科薬科大学病院	石巻赤十字病院	仙台医療センター	宮城県立がんセンター	東北大学病院
■ 30代	0.0%	2.4%	0.0%	0.0%	1.6%	0.0%	9.2%
■ 40代	0.0%	14.6%	15.4%	4.5%	19.0%	16.3%	18.3%
■ 50代	0.0%	31.7%	30.8%	31.8%	30.2%	38.8%	26.7%
■ 60代	0.0%	29.3%	23.1%	31.8%	27.0%	28.6%	23.3%
■ 70代	100.0%	14.6%	15.4%	27.3%	17.5%	10.2%	15.8%
■ 80代	0.0%	7.3%	15.4%	0.0%	4.8%	6.1%	5.8%
■ 90代	0.0%	0.0%	0.0%	4.5%	0.0%	0.0%	0.8%

## 病院別年代別前立腺がん



	みやぎ県南中核病院	大崎市民病院	東北医科薬科大学病院	石巻赤十字病院	仙台医療センター	東北労災病院	宮城県立がんセンター	東北大学病院
■ 30代	0.4%	0.0%	0.0%	0.0%	0.0%	0.0%	0.0%	0.0%
■ 40代	0.9%	0.0%	0.0%	0.0%	0.0%	0.0%	0.5%	0.0%
■ 50代	7.0%	5.5%	1.2%	9.8%	4.5%	1.7%	2.3%	1.8%
■ 60代	37.3%	29.7%	22.6%	30.6%	25.4%	20.2%	31.3%	14.3%
■ 70代	46.1%	48.4%	46.4%	44.5%	57.1%	50.4%	47.0%	53.6%
■ 80代	8.3%	15.5%	27.4%	15.1%	11.9%	26.9%	17.5%	30.4%
■ 90代	0.0%	0.9%	2.4%	0.0%	1.1%	0.8%	1.4%	0.0%

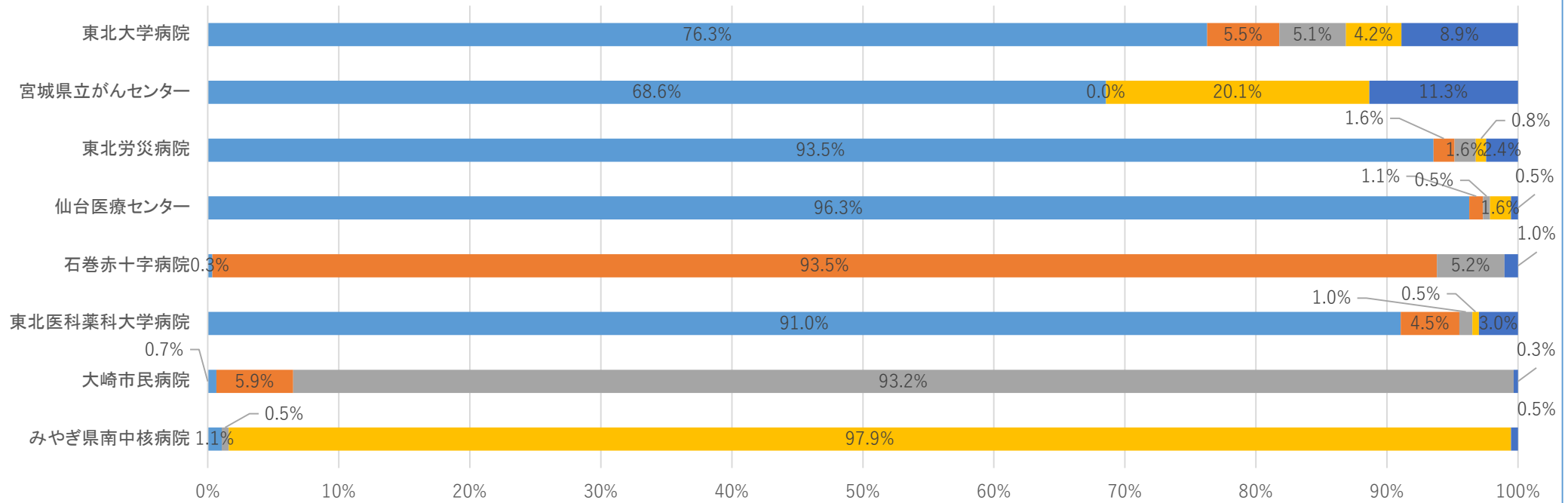
### 病院別医療圏別胃がん



	みやぎ県南中核病院	大崎市民病院	東北医科薬科大学病院	石巻赤十字病院	仙台医療センター	東北労災病院	宮城県立がんセンター	東北大学病院
■ 仙台	6.8%	1.2%	92.8%	0.5%	90.8%	94.3%	60.5%	78.2%
■ 石巻・登米・気仙沼	0.0%	7.5%	3.6%	97.0%	2.8%	0.8%	2.3%	6.2%
■ 大崎・栗原	0.0%	91.0%	1.2%	2.0%	1.8%	3.3%	0.6%	6.2%
■ 仙南	93.2%	0.0%	2.4%	0.0%	2.8%	0.8%	19.8%	4.7%
■ 県外	0.0%	0.4%	0.0%	0.5%	1.8%	0.8%	16.9%	4.7%

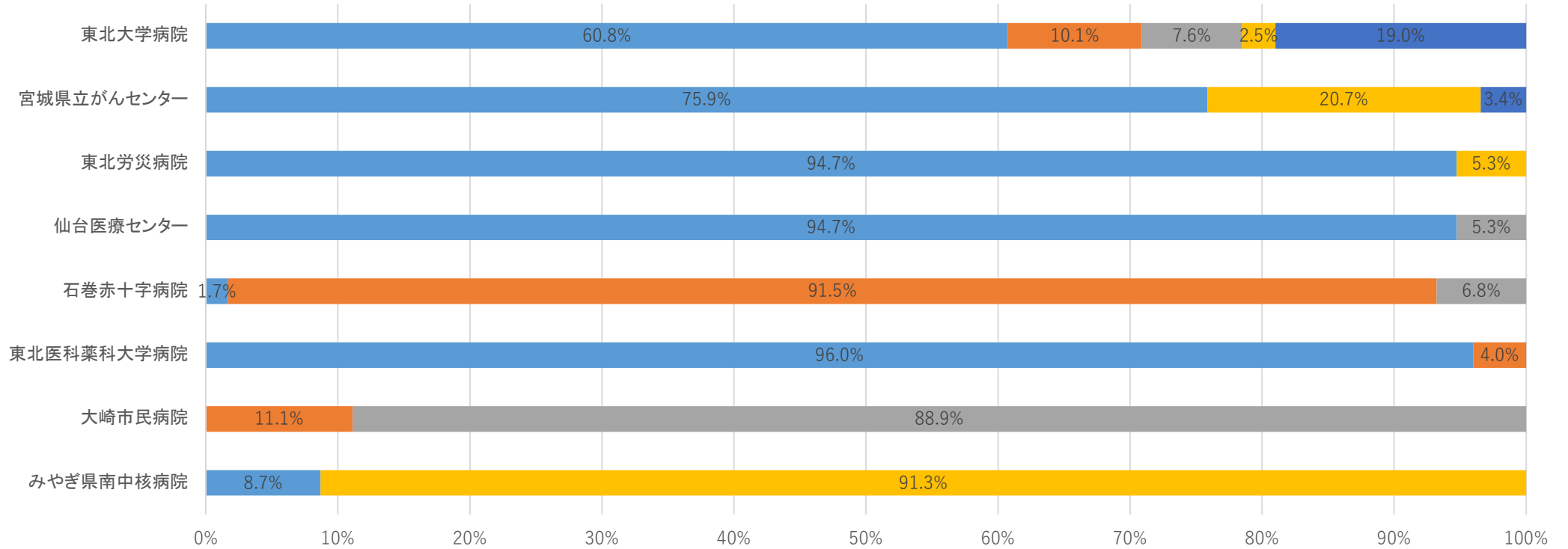


### 病院別医療圏別大腸がん



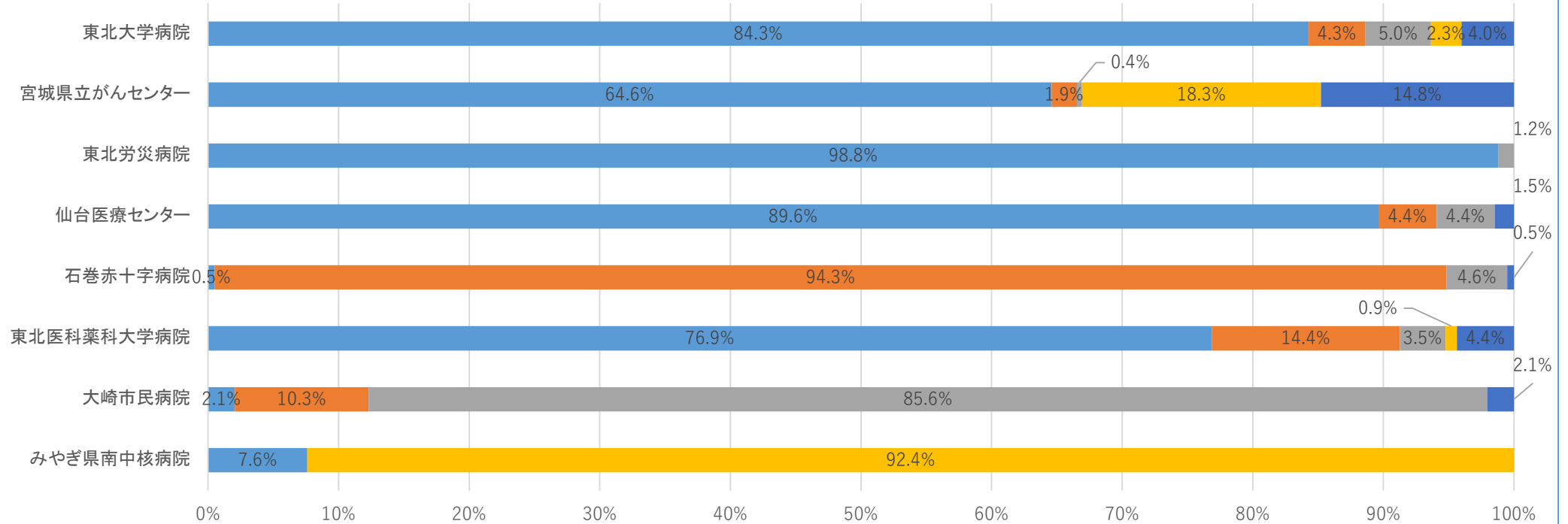
	みやぎ県南中核病院	大崎市民病院	東北医科薬科大学病院	石巻赤十字病院	仙台医療センター	東北労災病院	宮城県立がんセンター	東北大学病院
■ 仙台	1.1%	0.7%	91.0%	0.3%	96.3%	93.5%	68.6%	76.3%
■ 石巻・登米・気仙沼	0.0%	5.9%	4.5%	93.5%	1.1%	1.6%	0.0%	5.5%
■ 大崎・栗原	0.5%	93.2%	1.0%	5.2%	0.5%	1.6%	0.0%	5.1%
■ 仙南	97.9%	0.0%	0.5%	0.0%	1.6%	0.8%	20.1%	4.2%
■ 県外	0.5%	0.3%	3.0%	1.0%	0.5%	2.4%	11.3%	8.9%

### 病院別医療圏別肝がん



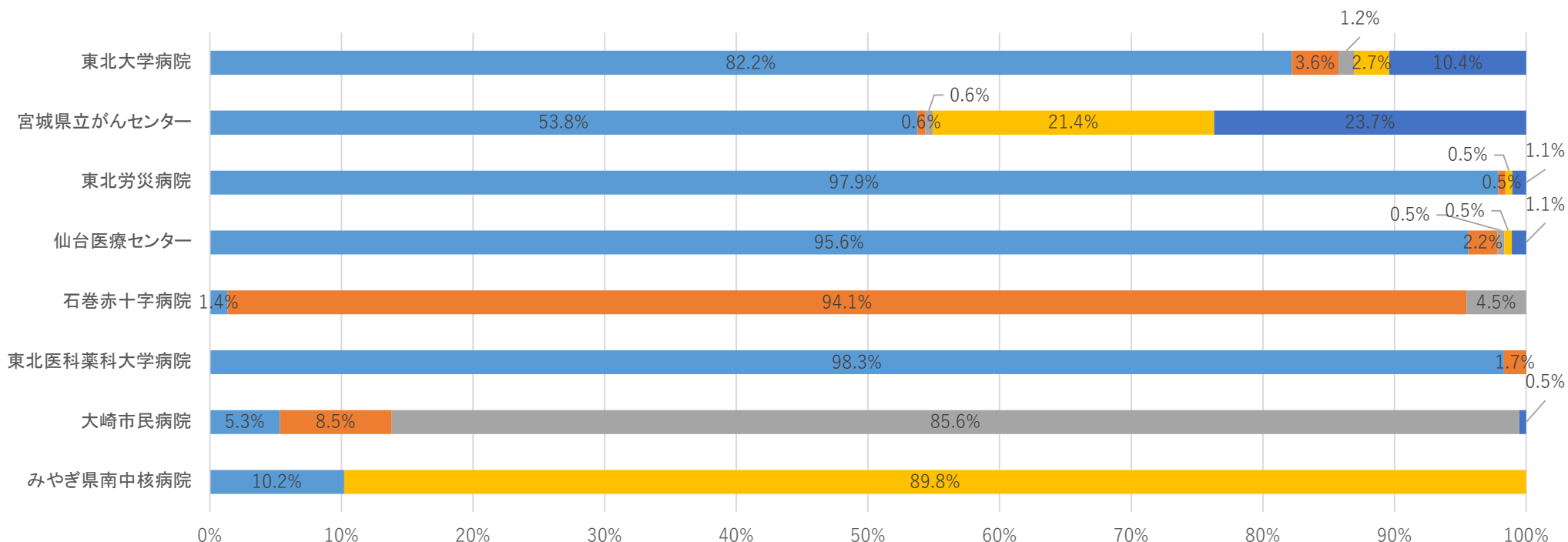
	みやぎ県南中核病院	大崎市民病院	東北医科薬科大学病院	石巻赤十字病院	仙台医療センター	東北労災病院	宮城県立がんセンター	東北大学病院
■ 仙台	8.7%	0.0%	96.0%	1.7%	94.7%	94.7%	75.9%	60.8%
■ 石巻・登米・気仙沼	0.0%	11.1%	4.0%	91.5%	0.0%	0.0%	0.0%	10.1%
■ 大崎・栗原	0.0%	88.9%	0.0%	6.8%	5.3%	0.0%	0.0%	7.6%
■ 仙南	91.3%	0.0%	0.0%	0.0%	0.0%	5.3%	20.7%	2.5%
■ 県外	0.0%	0.0%	0.0%	0.0%	0.0%	0.0%	3.4%	19.0%

### 病院別医療圏別肺がん



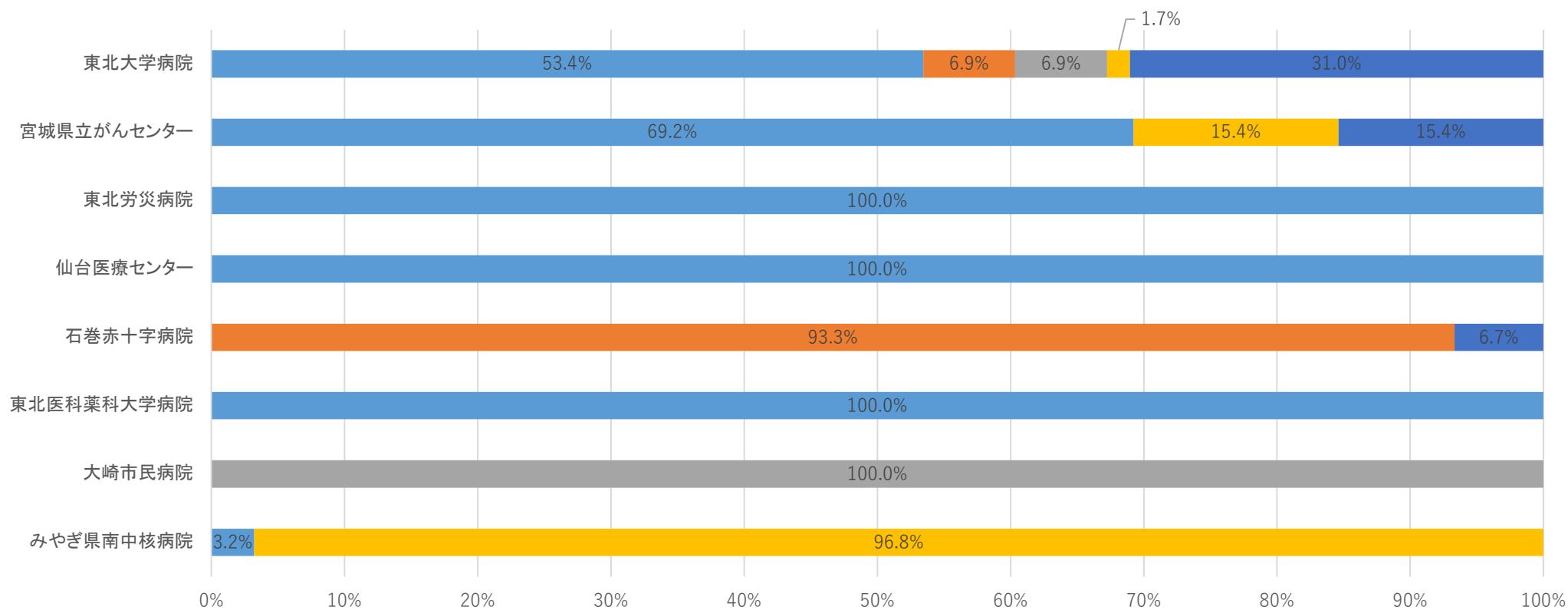
	みやぎ県南中核病院	大崎市民病院	東北医科薬科大学病院	石巻赤十字病院	仙台医療センター	東北労災病院	宮城県立がんセンター	東北大学病院
■ 仙台	7.6%	2.1%	76.9%	0.5%	89.6%	98.8%	64.6%	84.3%
■ 石巻・登米・気仙沼	0.0%	10.3%	14.4%	94.3%	4.4%	0.0%	1.9%	4.3%
■ 大崎・栗原	0.0%	85.6%	3.5%	4.6%	4.4%	1.2%	0.4%	5.0%
■ 仙南	92.4%	0.0%	0.9%	0.0%	0.0%	0.0%	18.3%	2.3%
■ 県外	0.0%	2.1%	4.4%	0.5%	1.5%	0.0%	14.8%	4.0%

### 病院別医療圏別乳がん



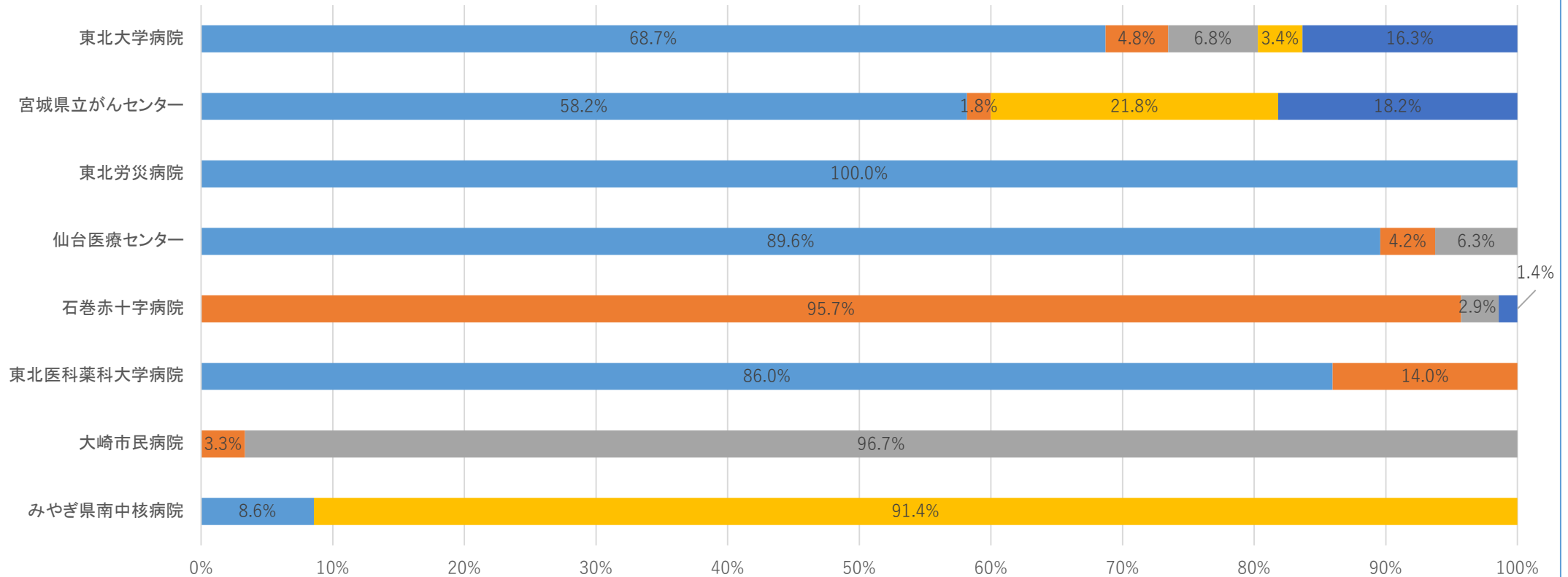
	みやぎ県南中核病院	大崎市民病院	東北医科薬科大学病院	石巻赤十字病院	仙台医療センター	東北労災病院	宮城県立がんセンター	東北大学病院
■ 仙台	10.2%	5.3%	98.3%	1.4%	95.6%	97.9%	53.8%	82.2%
■ 石巻・登米・気仙沼	0.0%	8.5%	1.7%	94.1%	2.2%	0.5%	0.6%	3.6%
■ 大崎・栗原	0.0%	85.6%	0.0%	4.5%	0.5%	0.0%	0.6%	1.2%
■ 仙南	89.8%	0.0%	0.0%	0.0%	0.5%	0.5%	21.4%	2.7%
■ 県外	0.0%	0.5%	0.0%	0.0%	1.1%	1.1%	23.7%	10.4%

### 病院別医療圏別胆道がん



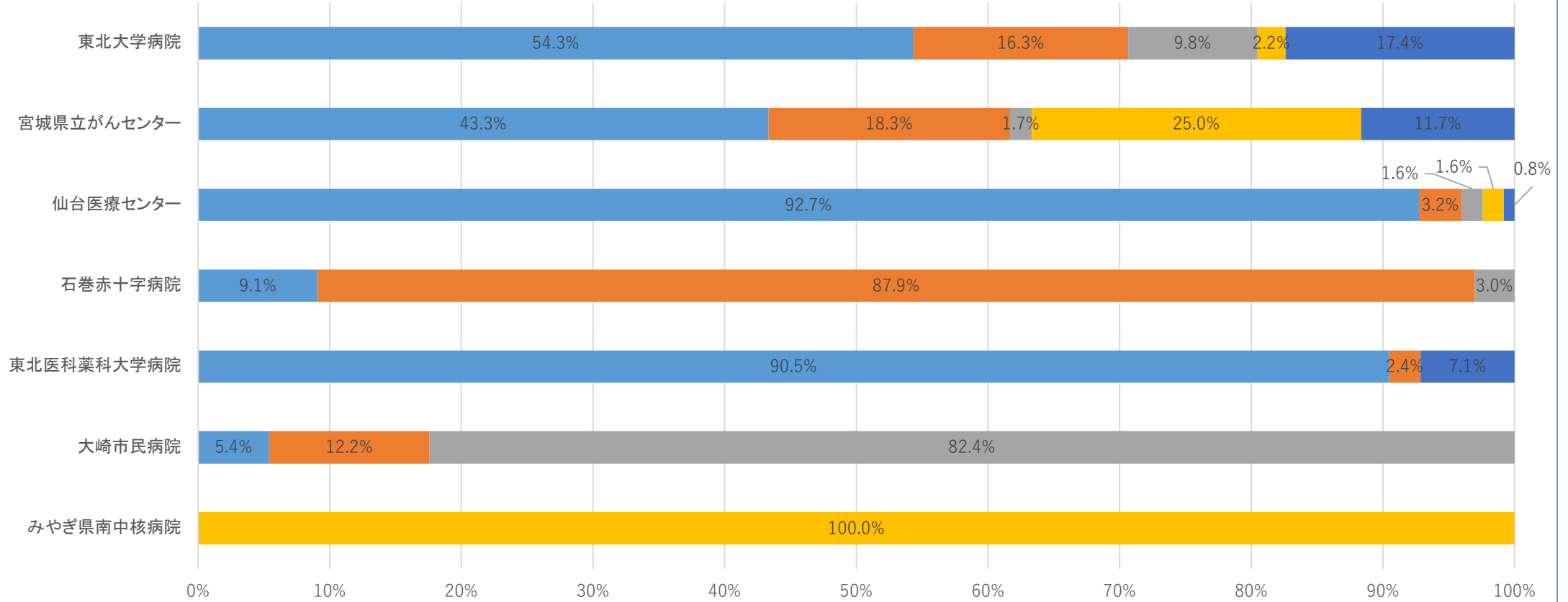
	みやぎ県南中核病院	大崎市民病院	東北医科薬科大学病院	石巻赤十字病院	仙台医療センター	東北労災病院	宮城県立がんセンター	東北大学病院
■ 仙台	3.2%	0.0%	100.0%	0.0%	100.0%	100.0%	69.2%	53.4%
■ 石巻・登米・気仙沼	0.0%	0.0%	0.0%	93.3%	0.0%	0.0%	0.0%	6.9%
■ 大崎・栗原	0.0%	100.0%	0.0%	0.0%	0.0%	0.0%	0.0%	6.9%
■ 仙南	96.8%	0.0%	0.0%	0.0%	0.0%	0.0%	15.4%	1.7%
■ 県外	0.0%	0.0%	0.0%	6.7%	0.0%	0.0%	15.4%	31.0%

### 病院別医療圏別膀胱がん



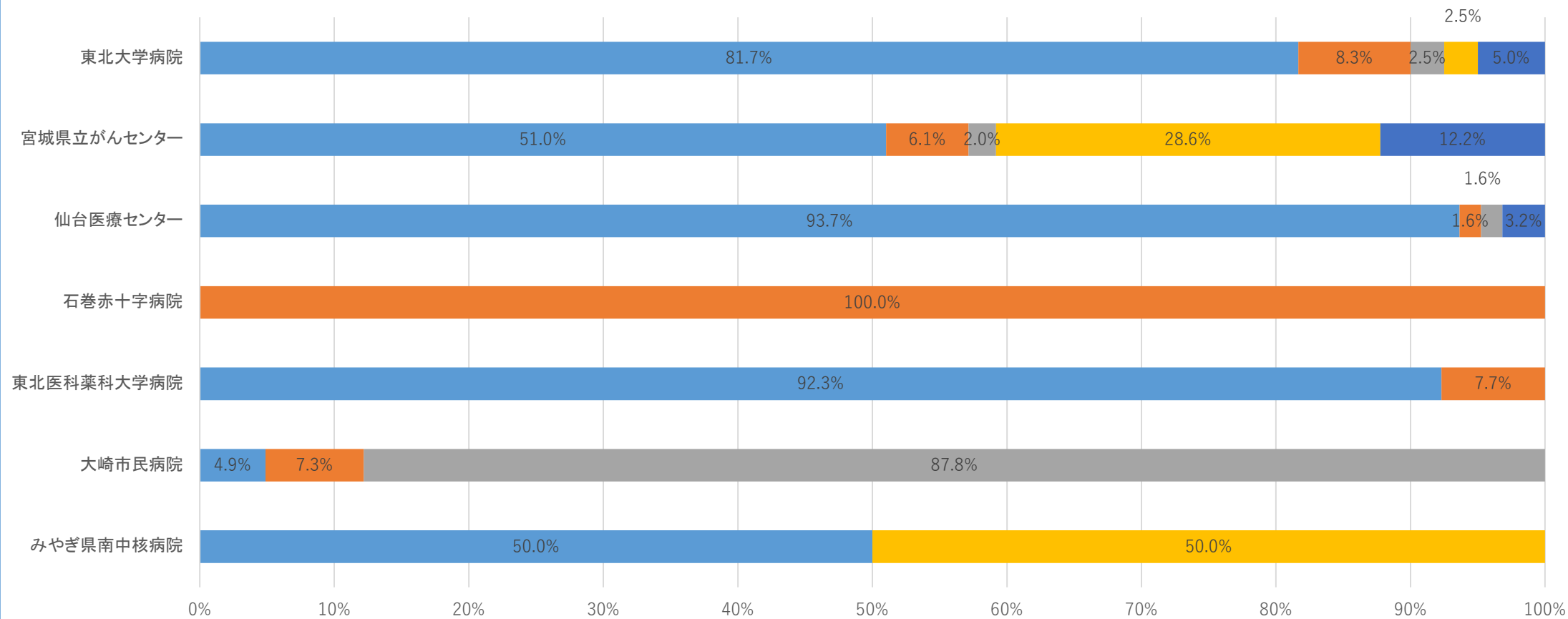
	みやぎ県南中核病院	大崎市民病院	東北医科薬科大学病院	石巻赤十字病院	仙台医療センター	東北労災病院	宮城県立がんセンター	東北大学病院
■ 仙台	8.6%	0.0%	86.0%	0.0%	89.6%	100.0%	58.2%	68.7%
■ 石巻・登米・気仙沼	0.0%	3.3%	14.0%	95.7%	4.2%	0.0%	1.8%	4.8%
■ 大崎・栗原	0.0%	96.7%	0.0%	2.9%	6.3%	0.0%	0.0%	6.8%
■ 仙南	91.4%	0.0%	0.0%	0.0%	0.0%	0.0%	21.8%	3.4%
■ 県外	0.0%	0.0%	0.0%	1.4%	0.0%	0.0%	18.2%	16.3%

## 病院別医療圏別子宮頸がん



	みやぎ県南中核病院	大崎市民病院	東北医科薬科大学病院	石巻赤十字病院	仙台医療センター	宮城県立がんセンター	東北大学病院
■ 仙台	0.0%	5.4%	90.5%	9.1%	92.7%	43.3%	54.3%
■ 石巻・登米・気仙沼	0.0%	12.2%	2.4%	87.9%	3.2%	18.3%	16.3%
■ 大崎・栗原	0.0%	82.4%	0.0%	3.0%	1.6%	1.7%	9.8%
■ 仙南	100.0%	0.0%	0.0%	0.0%	1.6%	25.0%	2.2%
■ 県外	0.0%	0.0%	7.1%	0.0%	0.8%	11.7%	17.4%

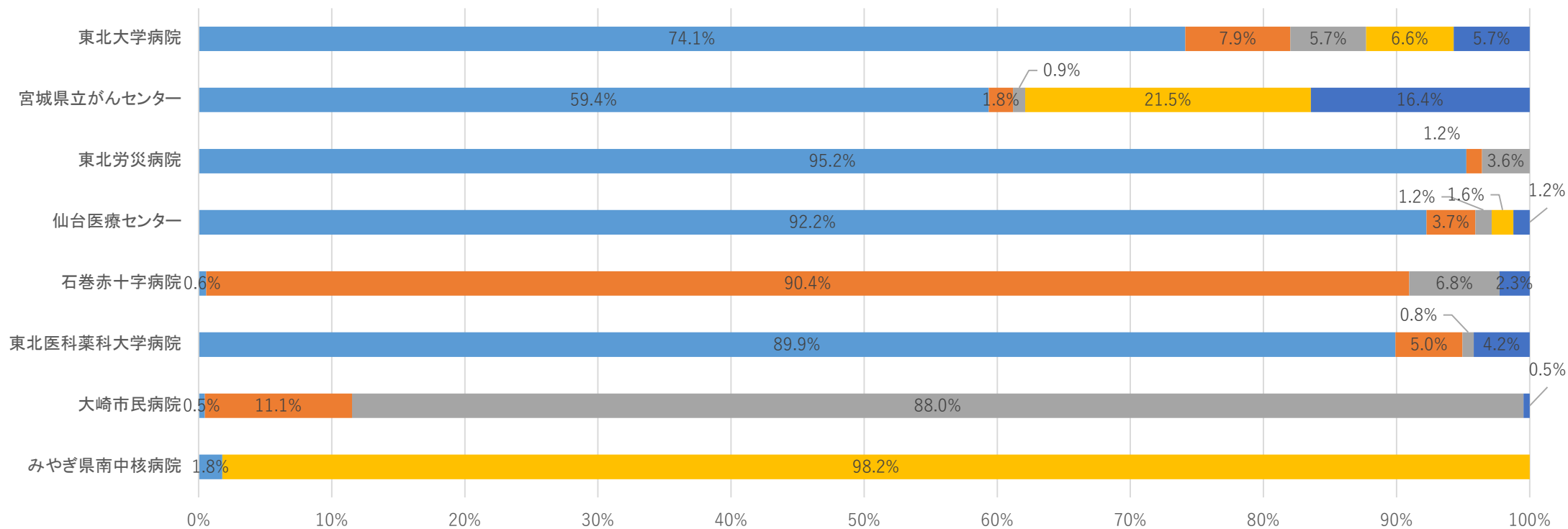
### 病院別医療圏別子宮体がん



	みやぎ県南中核病院	大崎市民病院	東北医科薬科大学病院	石巻赤十字病院	仙台医療センター	宮城県立がんセンター	東北大学病院
■ 仙台	50.0%	4.9%	92.3%	0.0%	93.7%	51.0%	81.7%
■ 石巻・登米・気仙沼	0.0%	7.3%	7.7%	100.0%	1.6%	6.1%	8.3%
■ 大崎・栗原	0.0%	87.8%	0.0%	0.0%	1.6%	2.0%	2.5%
■ 仙南	50.0%	0.0%	0.0%	0.0%	0.0%	28.6%	2.5%
■ 県外	0.0%	0.0%	0.0%	0.0%	3.2%	12.2%	5.0%

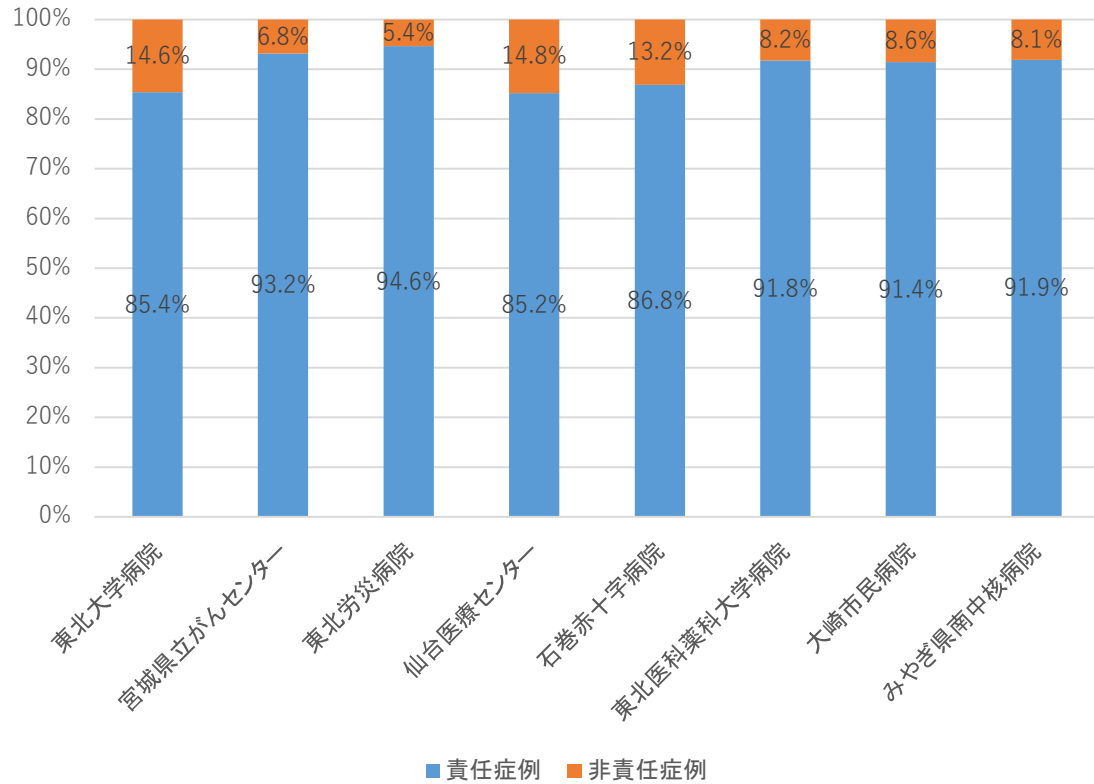


### 病院別医療圏別前立腺がん

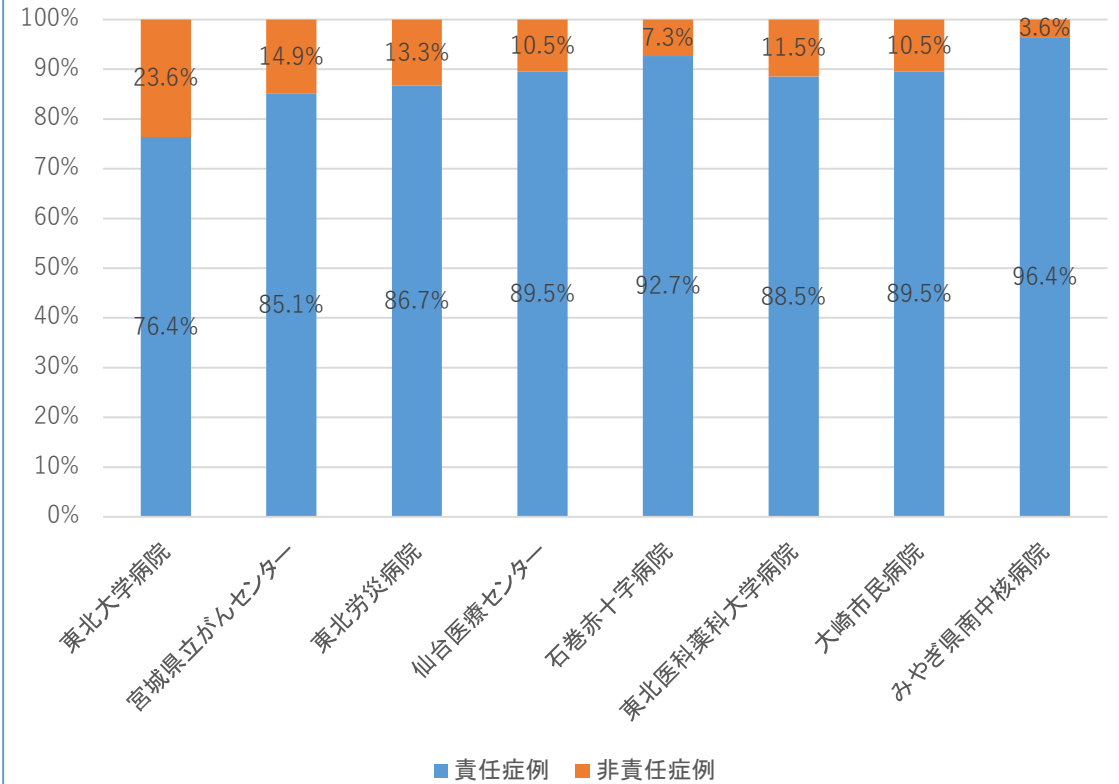


	みやぎ県南中核病院	大崎市民病院	東北医科薬科大学病院	石巻赤十字病院	仙台医療センター	東北労災病院	宮城県立がんセンター	東北大学病院
■ 仙台	1.8%	0.5%	89.9%	0.6%	92.2%	95.2%	59.4%	74.1%
■ 石巻・登米・気仙沼	0.0%	11.1%	5.0%	90.4%	3.7%	1.2%	1.8%	7.9%
■ 大崎・栗原	0.0%	88.0%	0.8%	6.8%	1.2%	3.6%	0.9%	5.7%
■ 仙南	98.2%	0.0%	0.0%	0.0%	1.6%	0.0%	21.5%	6.6%
■ 県外	0.0%	0.5%	4.2%	2.3%	1.2%	0.0%	16.4%	5.7%

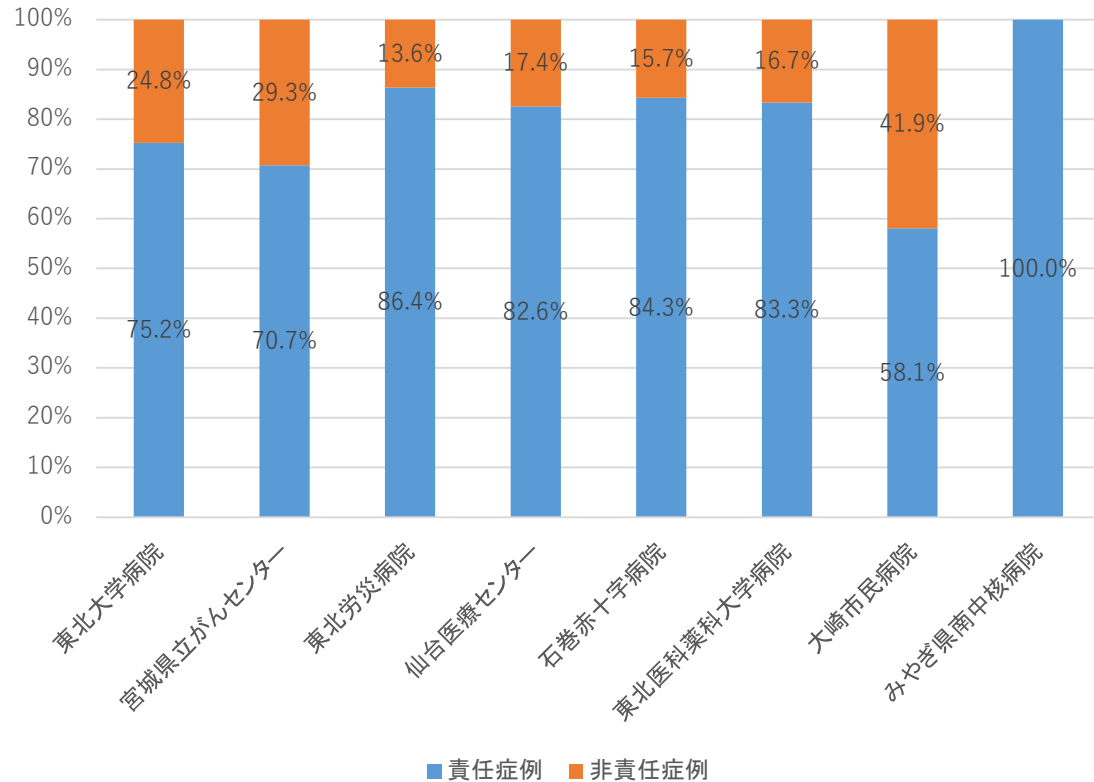
病院別責任症例胃がん



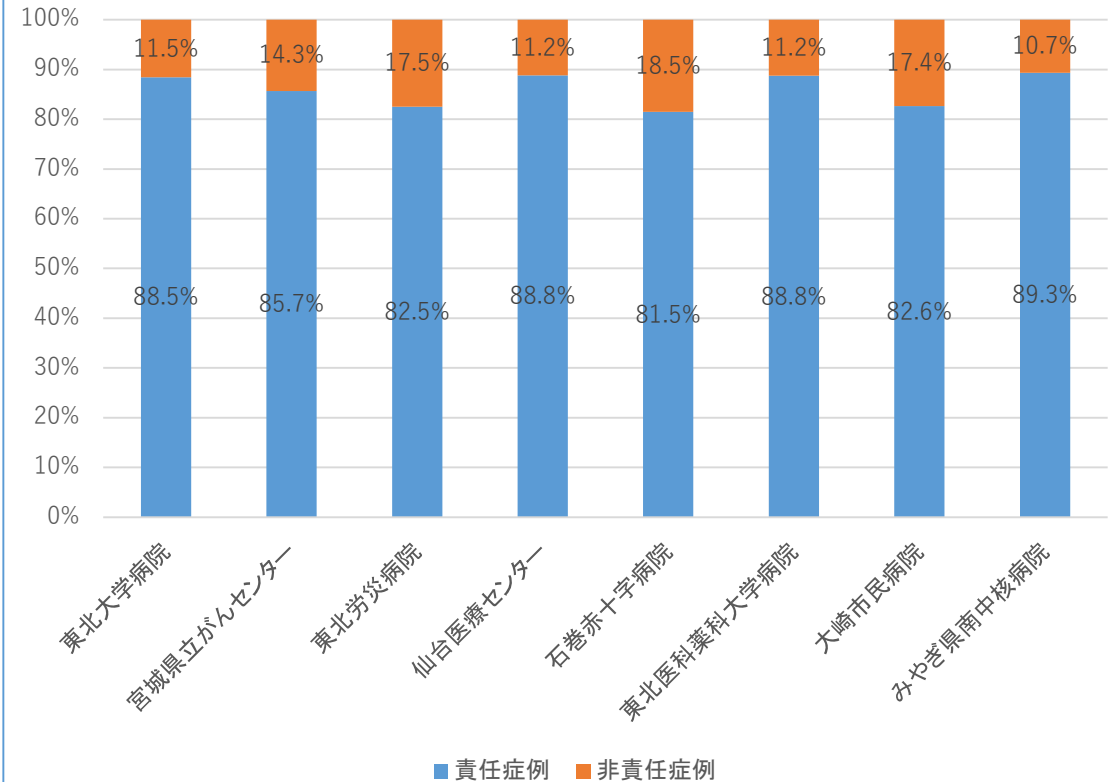
病院別責任症例大腸がん



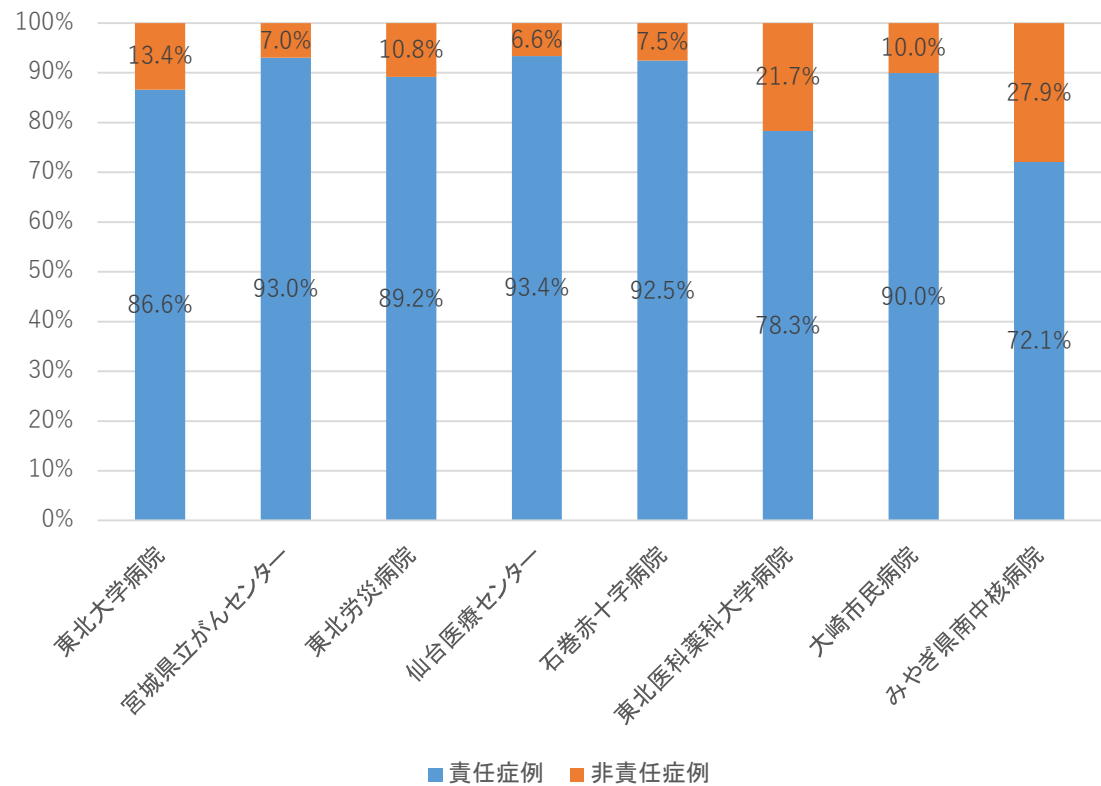
病院別責任症例肝がん



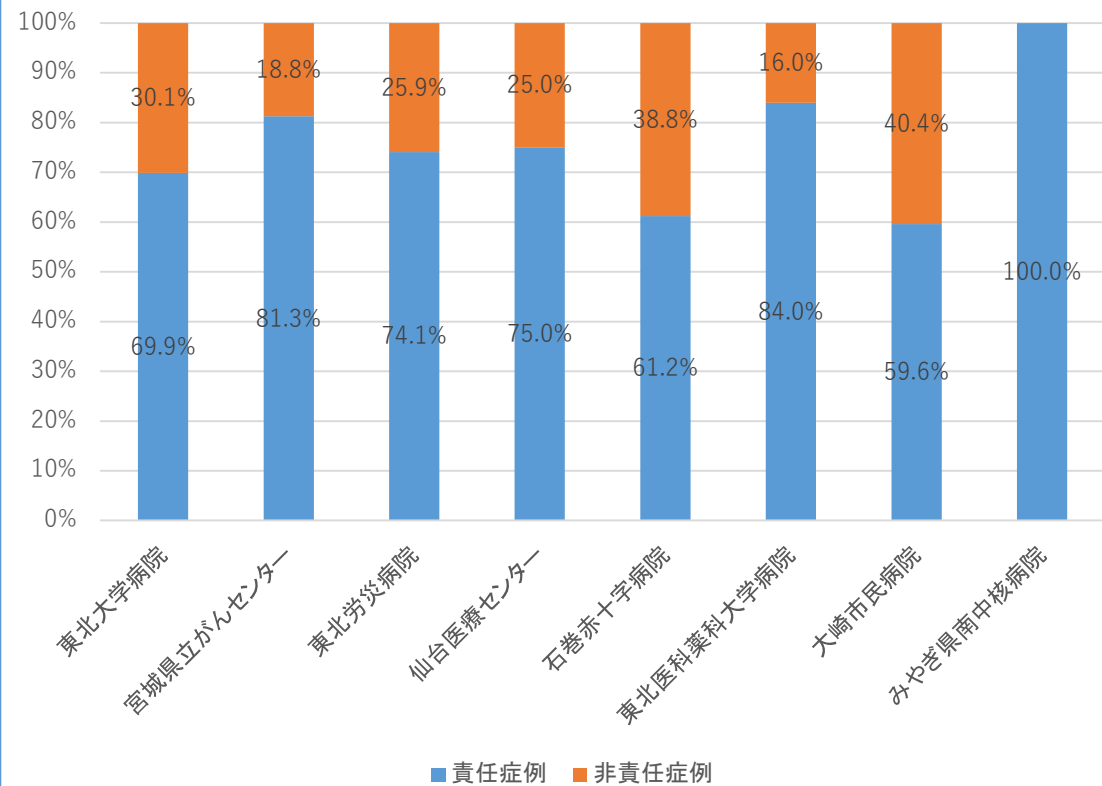
病院別責任症例肺がん



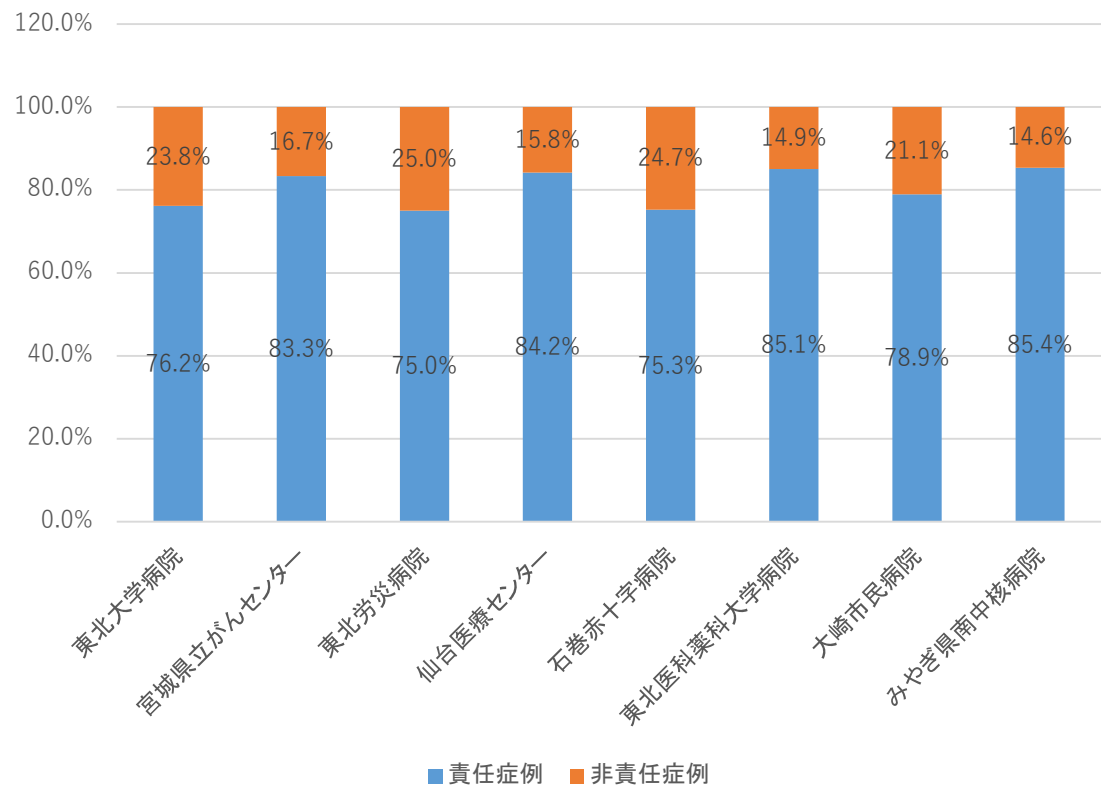
病院別責任症例乳がん



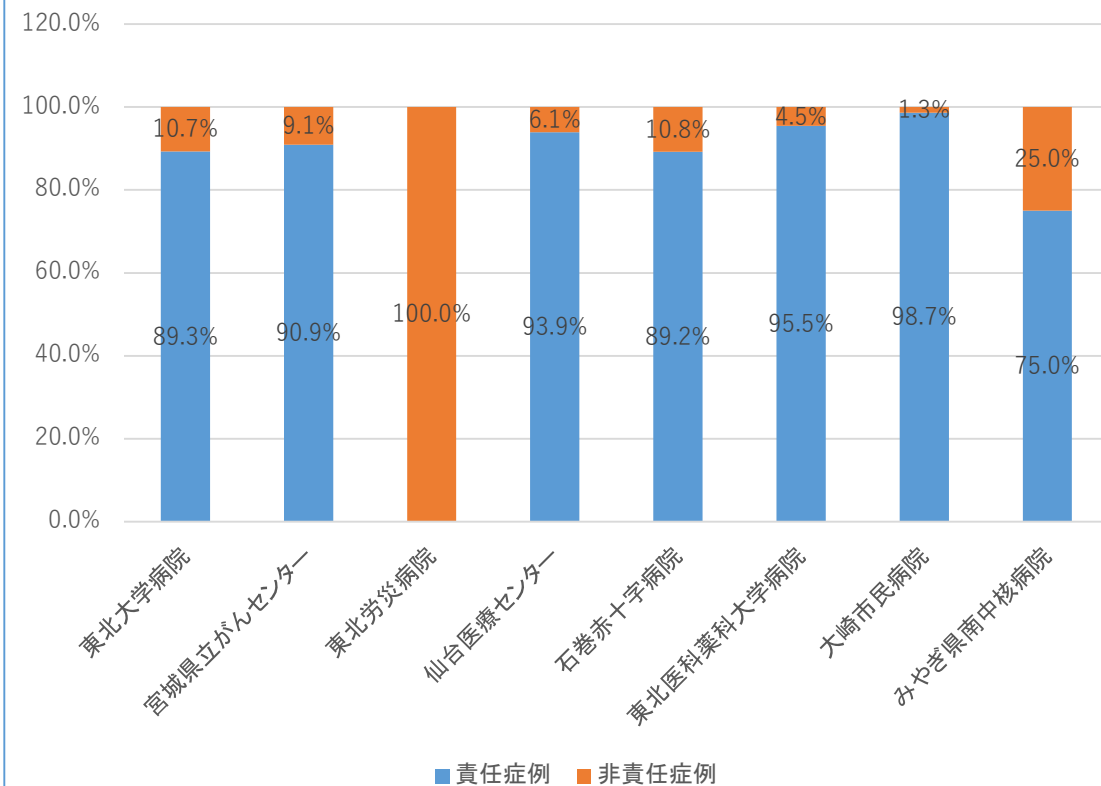
病院別責任症例胆道がん



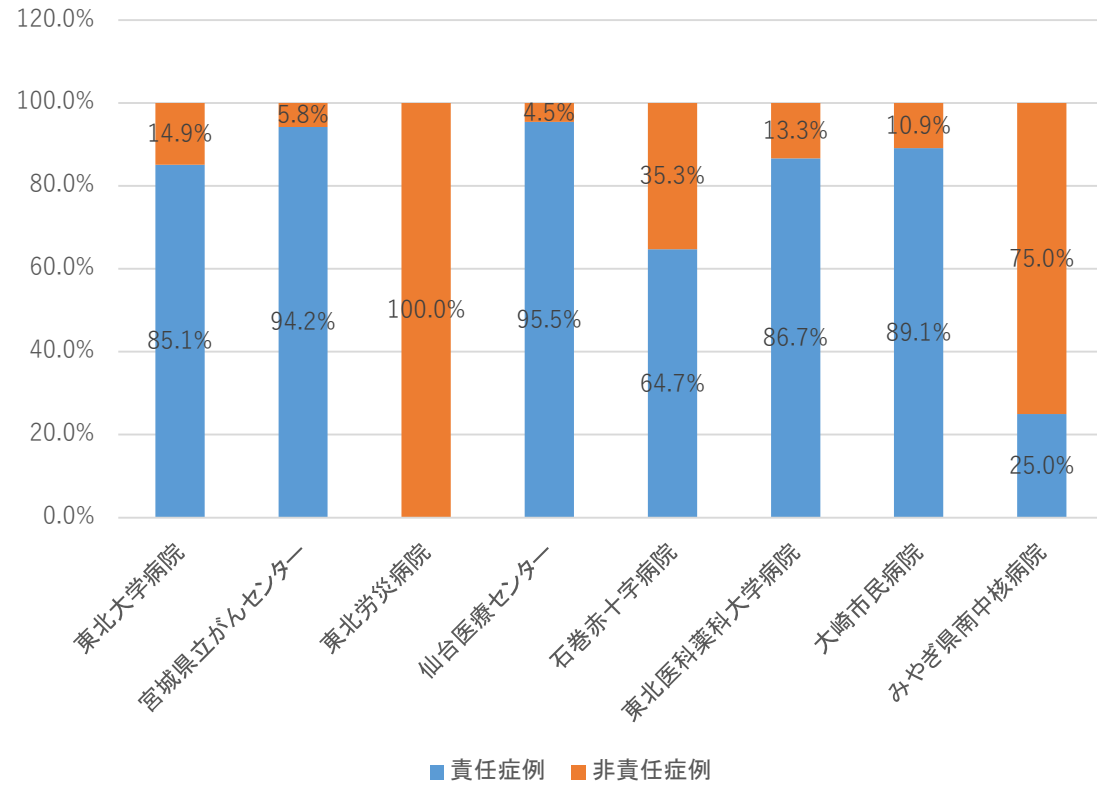
病院別責任症例膀胱がん



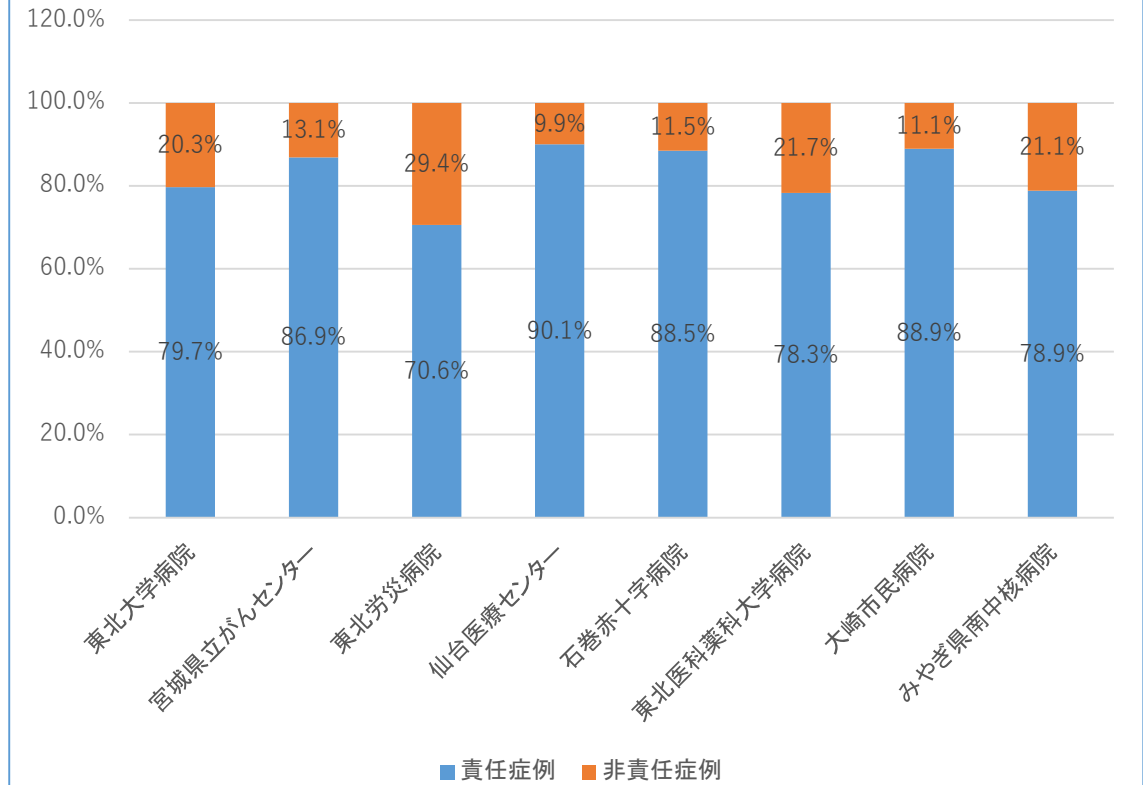
病院別責任症例子宮頸がん



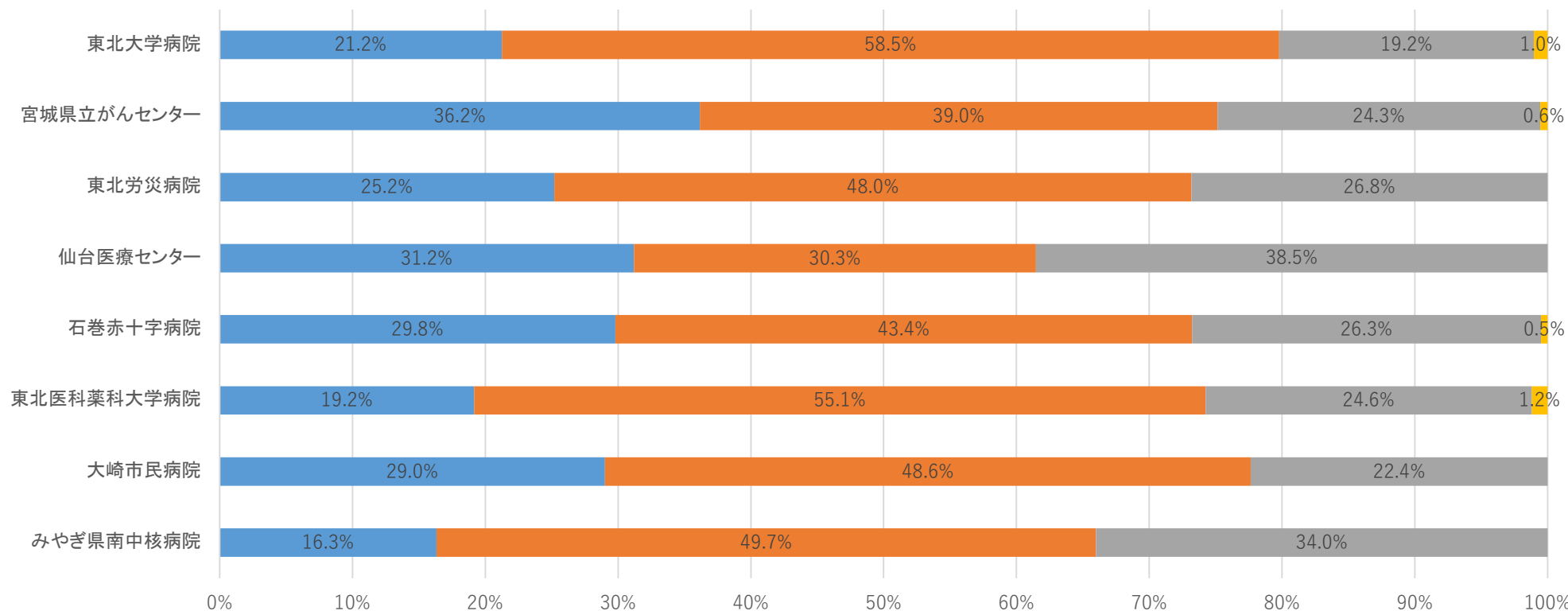
病院別責任症例子宮体がん



病院別責任症例前立腺がん

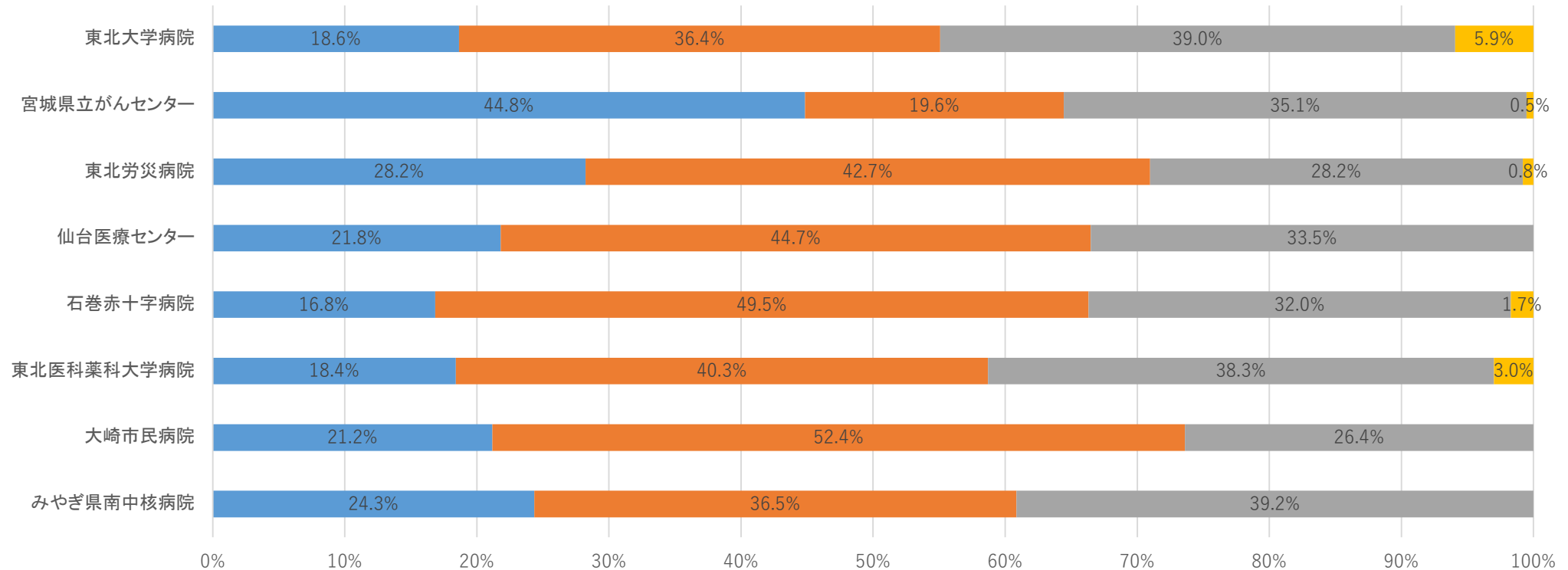


### 病院別発見経緯別胃がん



	みやぎ県南中核病院	大崎市民病院	東北医科薬科大学病院	石巻赤十字病院	仙台医療センター	東北労災病院	宮城県立がんセンター	東北大学病院
■ 1がん検診等	16.3%	29.0%	19.2%	29.8%	31.2%	25.2%	36.2%	21.2%
■ 2他疾患の経過観察中	49.7%	48.6%	55.1%	43.4%	30.3%	48.0%	39.0%	58.5%
■ 3その他	34.0%	22.4%	24.6%	26.3%	38.5%	26.8%	24.3%	19.2%
■ 5不明	0.0%	0.0%	1.2%	0.5%	0.0%	0.0%	0.6%	1.0%

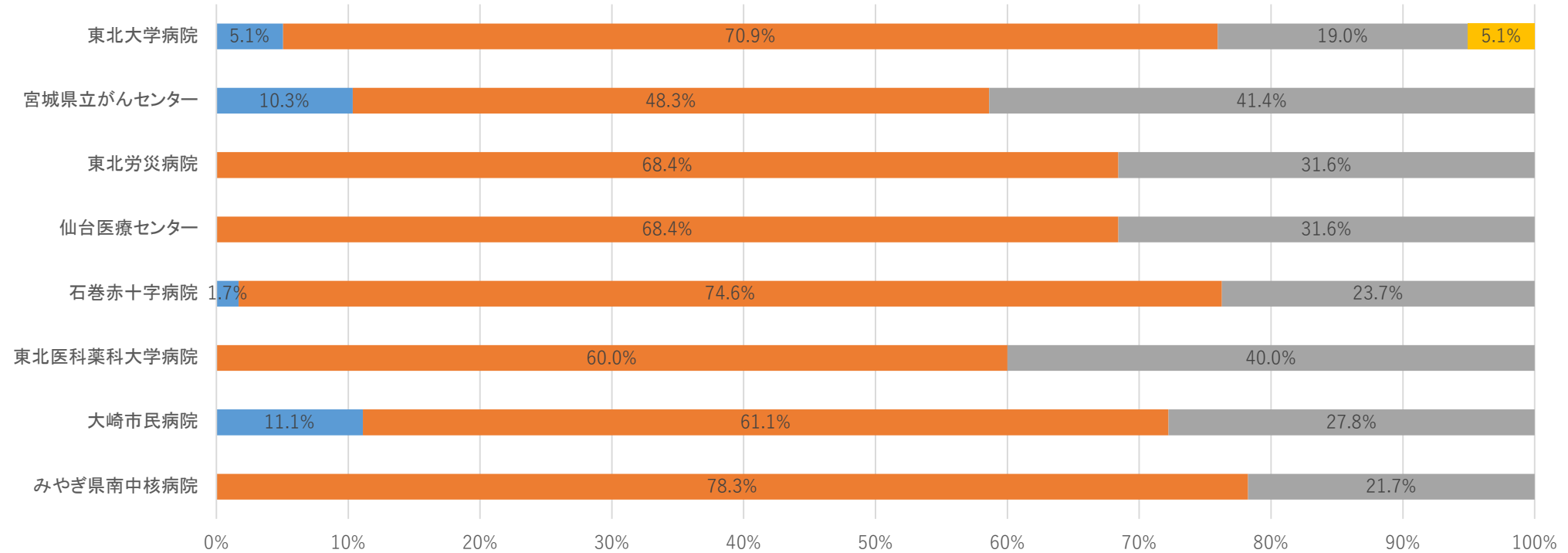
### 病院別発見経緯別大腸がん



	みやぎ県南中核病院	大崎市民病院	東北医科薬科大学病院	石巻赤十字病院	仙台医療センター	東北労災病院	宮城県立がんセンター	東北大学病院
■ 1がん検診等	24.3%	21.2%	18.4%	16.8%	21.8%	28.2%	44.8%	18.6%
■ 2他疾患の経過観察中	36.5%	52.4%	40.3%	49.5%	44.7%	42.7%	19.6%	36.4%
■ 3その他	39.2%	26.4%	38.3%	32.0%	33.5%	28.2%	35.1%	39.0%
■ 5不明	0.0%	0.0%	3.0%	1.7%	0.0%	0.8%	0.5%	5.9%

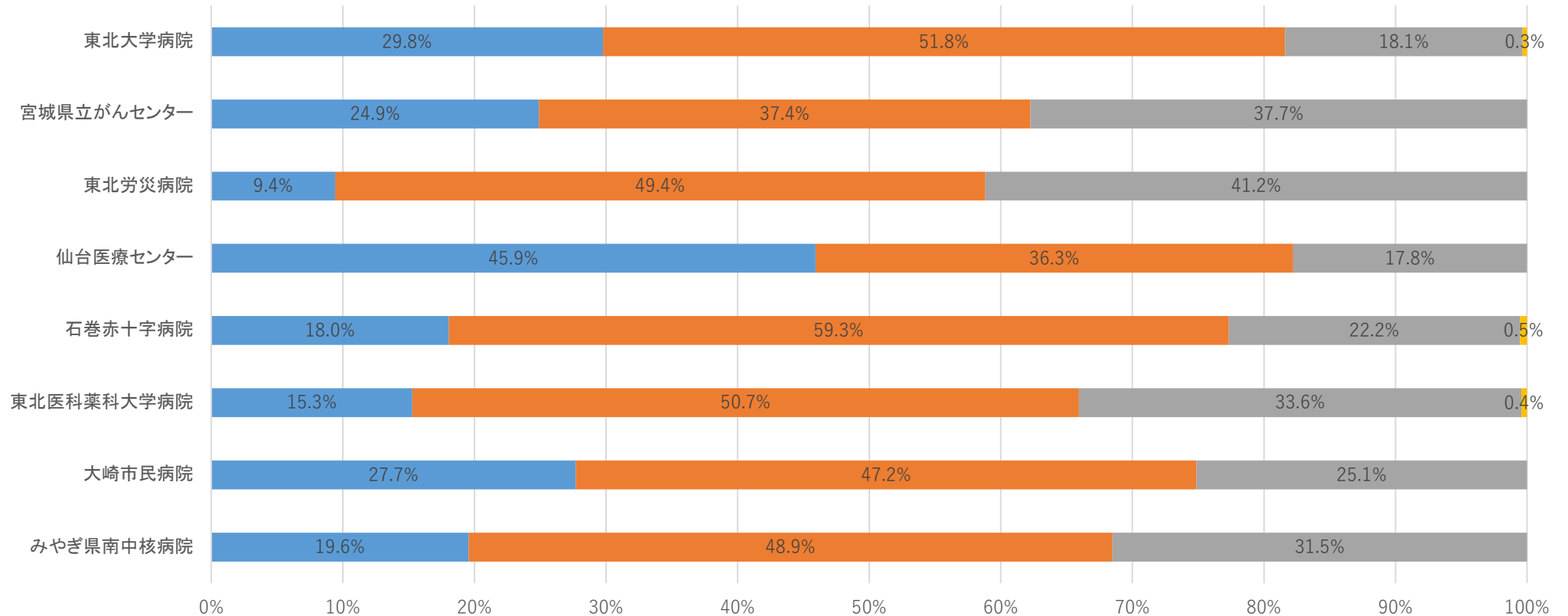


### 病院別発見経緯別肝がん



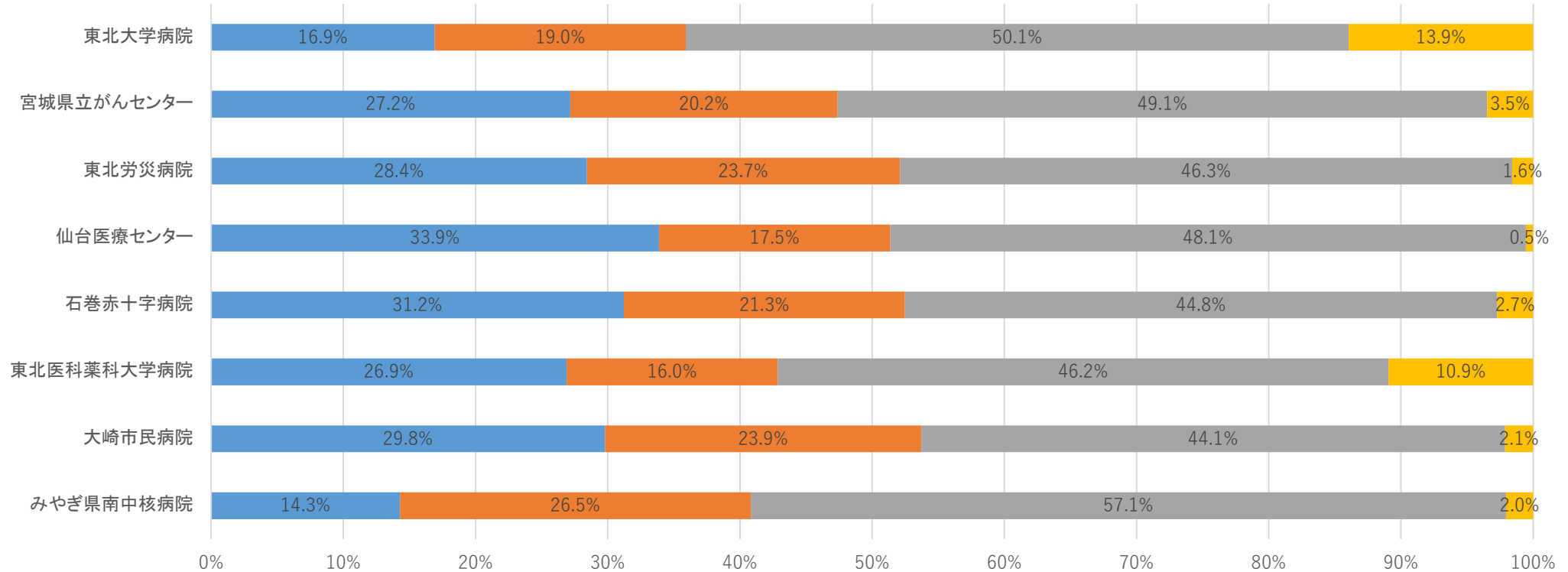
	みやぎ県南中核病院	大崎市民病院	東北医科薬科大学病院	石巻赤十字病院	仙台医療センター	東北労災病院	宮城県立がんセンター	東北大学病院
■ 1がん検診等	0.0%	11.1%	0.0%	1.7%	0.0%	0.0%	10.3%	5.1%
■ 2他疾患の経過観察中	78.3%	61.1%	60.0%	74.6%	68.4%	68.4%	48.3%	70.9%
■ 3その他	21.7%	27.8%	40.0%	23.7%	31.6%	31.6%	41.4%	19.0%
■ 5不明	0.0%	0.0%	0.0%	0.0%	0.0%	0.0%	0.0%	5.1%

### 病院別発見経緯別肺がん



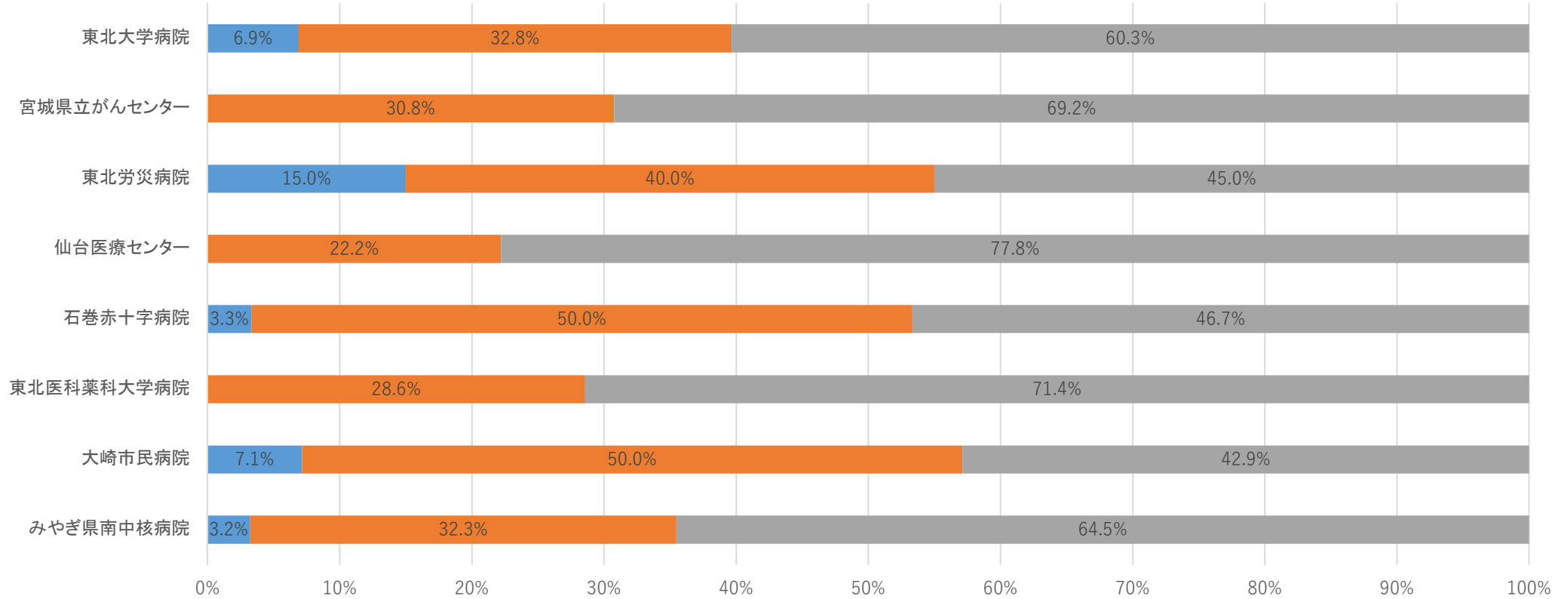
	みやぎ県南中核病院	大崎市民病院	東北医科薬科大学病院	石巻赤十字病院	仙台医療センター	東北労災病院	宮城県立がんセンター	東北大学病院
■ 1がん検診等	19.6%	27.7%	15.3%	18.0%	45.9%	9.4%	24.9%	29.8%
■ 2他疾患の経過観察中	48.9%	47.2%	50.7%	59.3%	36.3%	49.4%	37.4%	51.8%
■ 3その他	31.5%	25.1%	33.6%	22.2%	17.8%	41.2%	37.7%	18.1%
■ 5不明	0.0%	0.0%	0.4%	0.5%	0.0%	0.0%	0.0%	0.3%

### 病院別発見経緯別乳がん



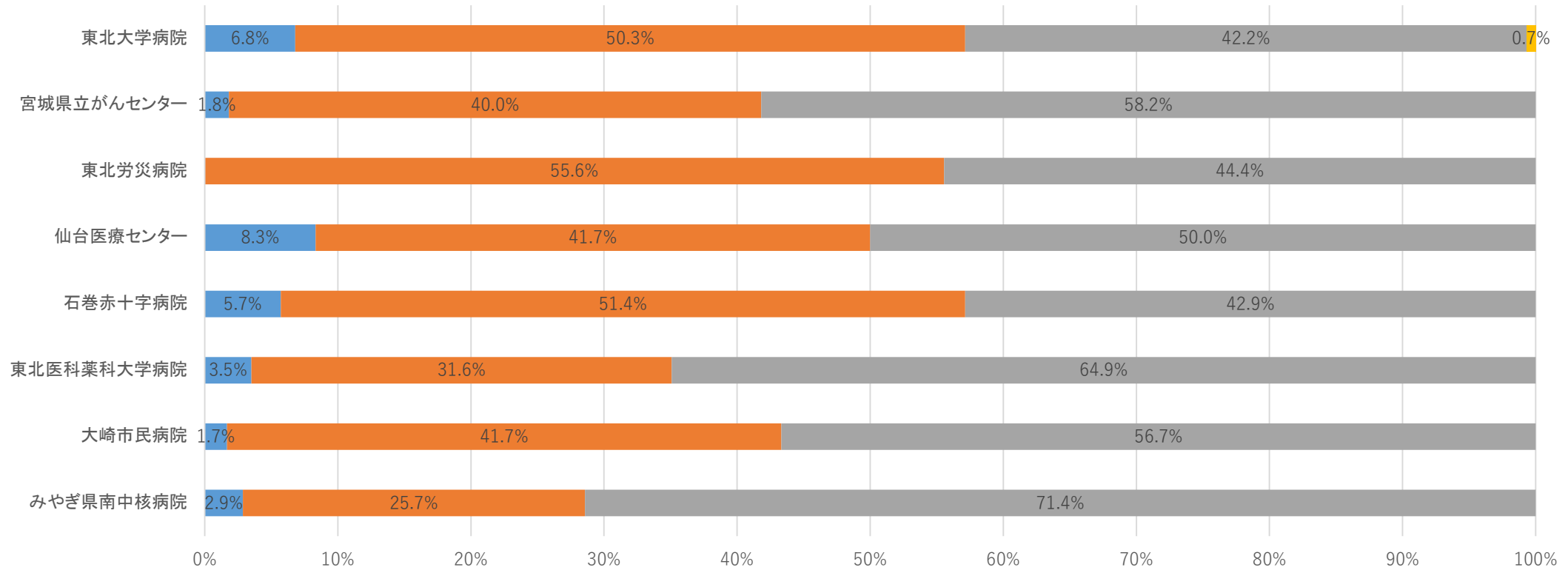
	みやぎ県南中核病院	大崎市民病院	東北医科薬科大学病院	石巻赤十字病院	仙台医療センター	東北労災病院	宮城県立がんセンター	東北大学病院
■ 1がん検診等	14.3%	29.8%	26.9%	31.2%	33.9%	28.4%	27.2%	16.9%
■ 2他疾患の経過観察中	26.5%	23.9%	16.0%	21.3%	17.5%	23.7%	20.2%	19.0%
■ 3その他	57.1%	44.1%	46.2%	44.8%	48.1%	46.3%	49.1%	50.1%
■ 5不明	2.0%	2.1%	10.9%	2.7%	0.5%	1.6%	3.5%	13.9%

### 病院別発見経緯別胆道がん



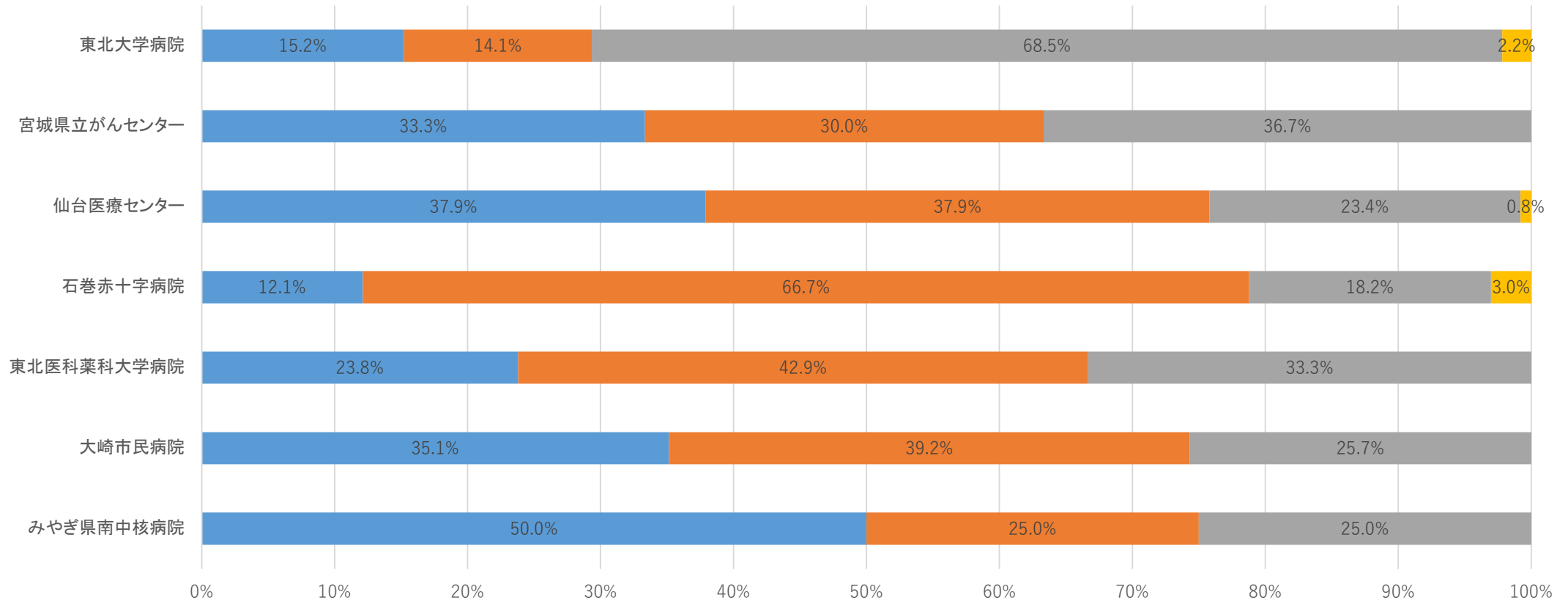
	みやぎ県南中核病院	大崎市民病院	東北医科薬科大学病院	石巻赤十字病院	仙台医療センター	東北労災病院	宮城県立がんセンター	東北大学病院
■がん検診等	3.2%	7.1%	0.0%	3.3%	0.0%	15.0%	0.0%	6.9%
■他疾患の経過観察中	32.3%	50.0%	28.6%	50.0%	22.2%	40.0%	30.8%	32.8%
■その他	64.5%	42.9%	71.4%	46.7%	77.8%	45.0%	69.2%	60.3%

### 病院別発見経緯別膀胱がん



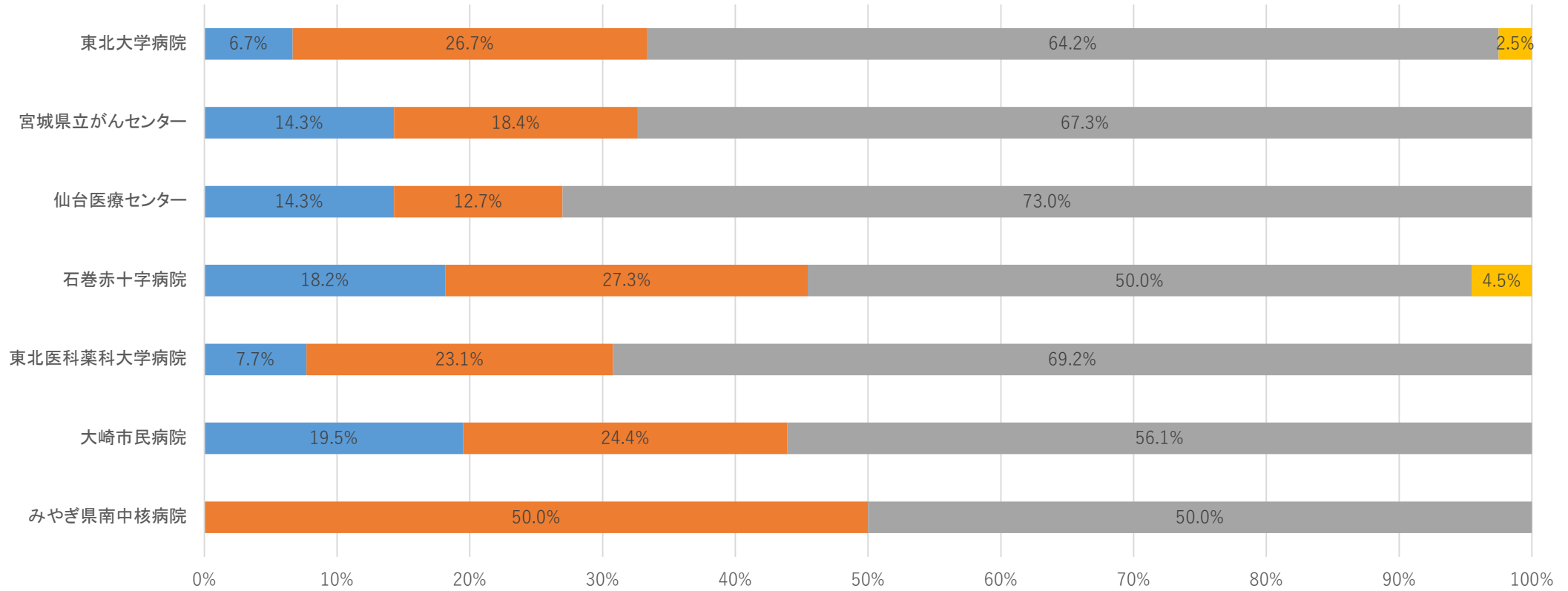
	みやぎ県南中核病院	大崎市民病院	東北医科薬科大学病院	石巻赤十字病院	仙台医療センター	東北労災病院	宮城県立がんセンター	東北大学病院
■ がん検診等	2.9%	1.7%	3.5%	5.7%	8.3%	0.0%	1.8%	6.8%
■ 2他疾患の経過観察中	25.7%	41.7%	31.6%	51.4%	41.7%	55.6%	40.0%	50.3%
■ 3その他	71.4%	56.7%	64.9%	42.9%	50.0%	44.4%	58.2%	42.2%
■ 5不明	0.0%	0.0%	0.0%	0.0%	0.0%	0.0%	0.0%	0.7%

### 病院別発見経緯子宮頸がん



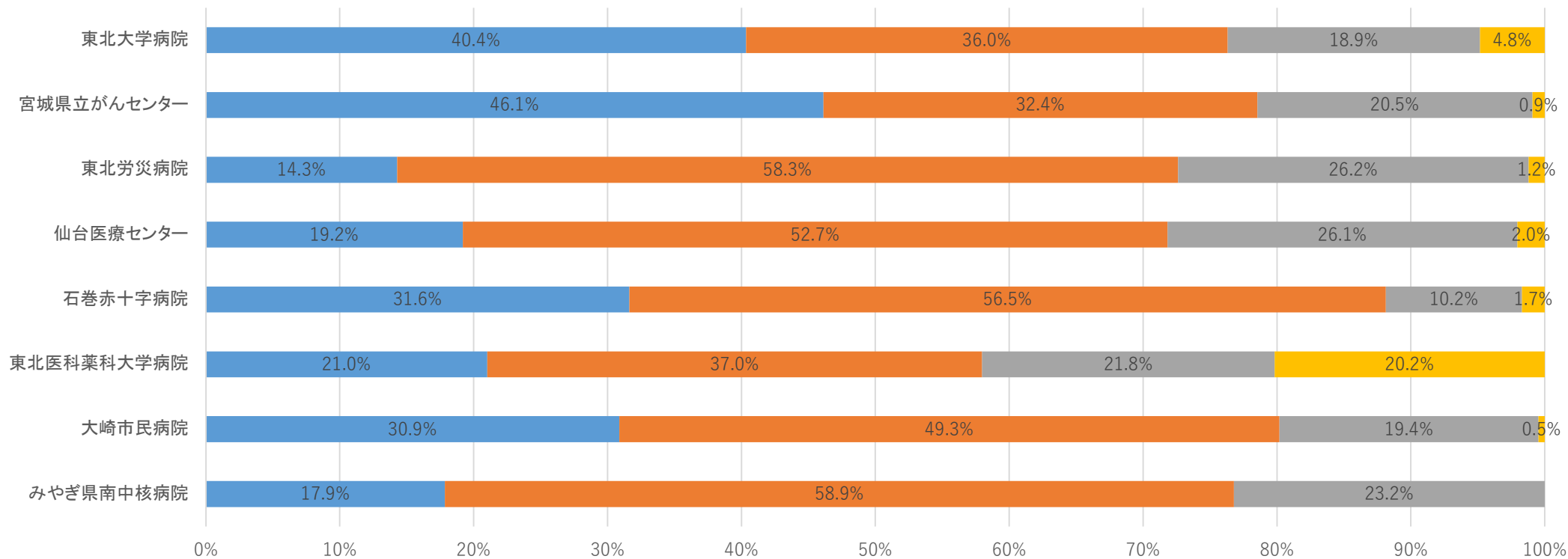
	みやぎ県南中核病院	大崎市民病院	東北医科薬科大学病院	石巻赤十字病院	仙台医療センター	宮城県立がんセンター	東北大学病院
■ がん検診等	50.0%	35.1%	23.8%	12.1%	37.9%	33.3%	15.2%
■ 2他疾患の経過観察中	25.0%	39.2%	42.9%	66.7%	37.9%	30.0%	14.1%
■ 3その他	25.0%	25.7%	33.3%	18.2%	23.4%	36.7%	68.5%
■ 5不明	0.0%	0.0%	0.0%	3.0%	0.8%	0.0%	2.2%

### 病院別発見経緯別子宮体がん



	みやぎ県南中核病院	大崎市民病院	東北医科薬科大学病院	石巻赤十字病院	仙台医療センター	宮城県立がんセンター	東北大学病院
■ がん検診等	0.0%	19.5%	7.7%	18.2%	14.3%	14.3%	6.7%
■ 2他疾患の経過観察中	50.0%	24.4%	23.1%	27.3%	12.7%	18.4%	26.7%
■ 3その他	50.0%	56.1%	69.2%	50.0%	73.0%	67.3%	64.2%
■ 5不明	0.0%	0.0%	0.0%	4.5%	0.0%	0.0%	2.5%

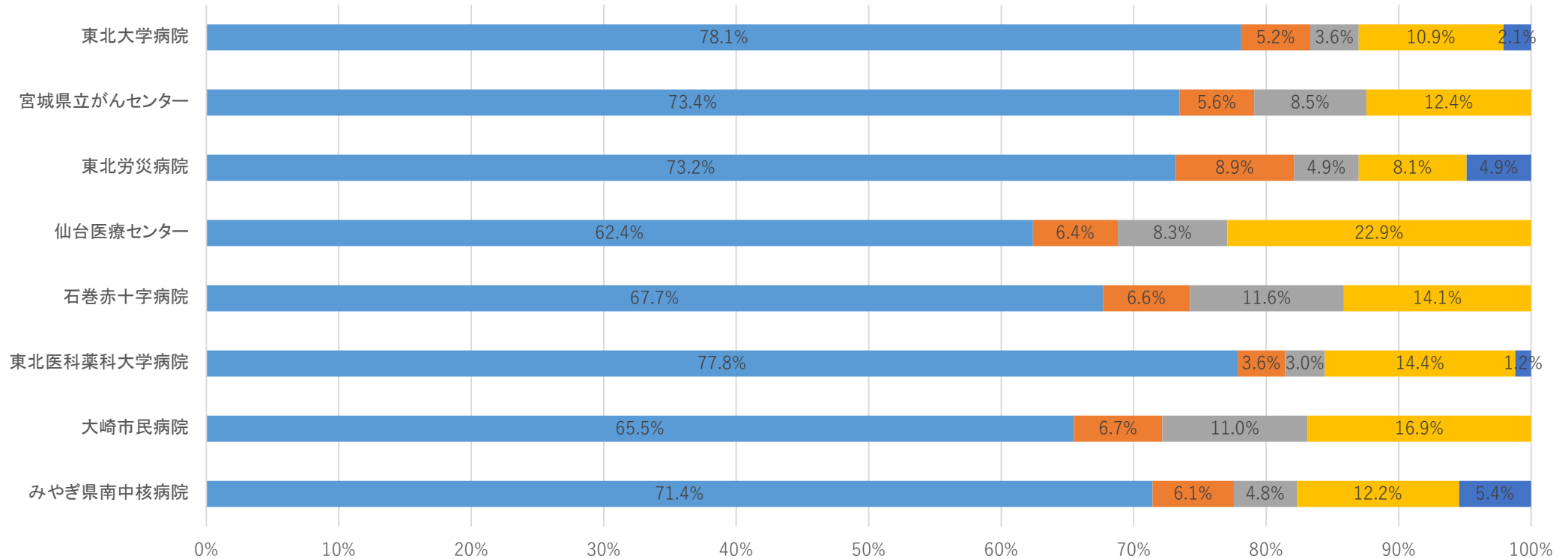
### 病院別発見経緯別前立腺がん



	みやぎ県南中核病院	大崎市民病院	東北医科薬科大学病院	石巻赤十字病院	仙台医療センター	東北労災病院	宮城県立がんセンター	東北大学病院
■ がん検診等	17.9%	30.9%	21.0%	31.6%	19.2%	14.3%	46.1%	40.4%
■ 2他疾患の経過観察中	58.9%	49.3%	37.0%	56.5%	52.7%	58.3%	32.4%	36.0%
■ 3その他	23.2%	19.4%	21.8%	10.2%	26.1%	26.2%	20.5%	18.9%
■ 5不明	0.0%	0.5%	20.2%	1.7%	2.0%	1.2%	0.9%	4.8%

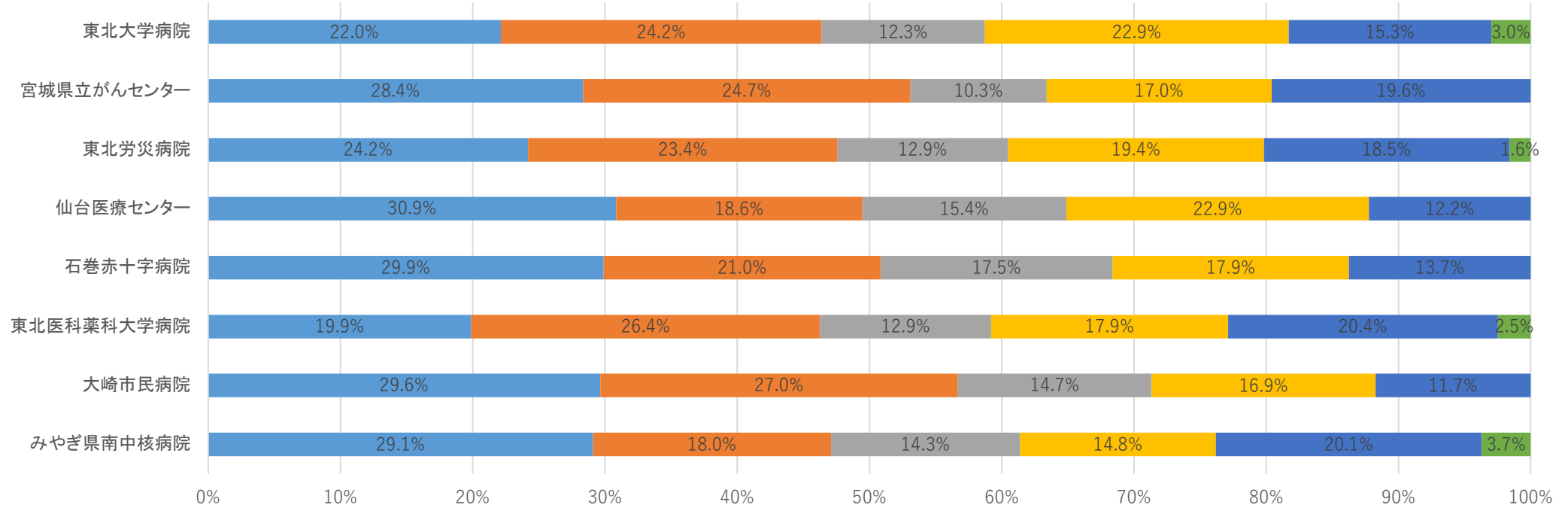


### 病院別総合ステージ別胃がん



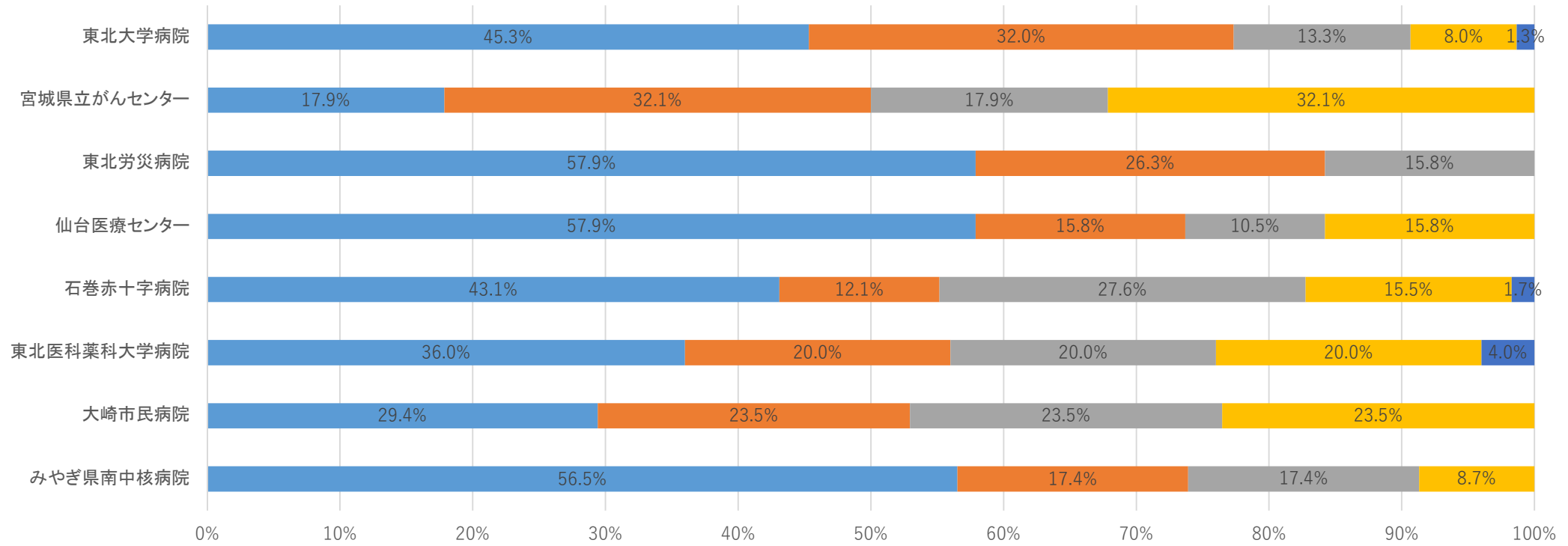
	みやぎ県南中核病院	大崎市民病院	東北医科薬科大学病院	石巻赤十字病院	仙台医療センター	東北労災病院	宮城県立がんセンター	東北大学病院
■ 1	71.4%	65.5%	77.8%	67.7%	62.4%	73.2%	73.4%	78.1%
■ 2	6.1%	6.7%	3.6%	6.6%	6.4%	8.9%	5.6%	5.2%
■ 3	4.8%	11.0%	3.0%	11.6%	8.3%	4.9%	8.5%	3.6%
■ 4	12.2%	16.9%	14.4%	14.1%	22.9%	8.1%	12.4%	10.9%
■ 不明	5.4%	0.0%	1.2%	0.0%	0.0%	4.9%	0.0%	2.1%

### 病院別総合ステージ別大腸がん



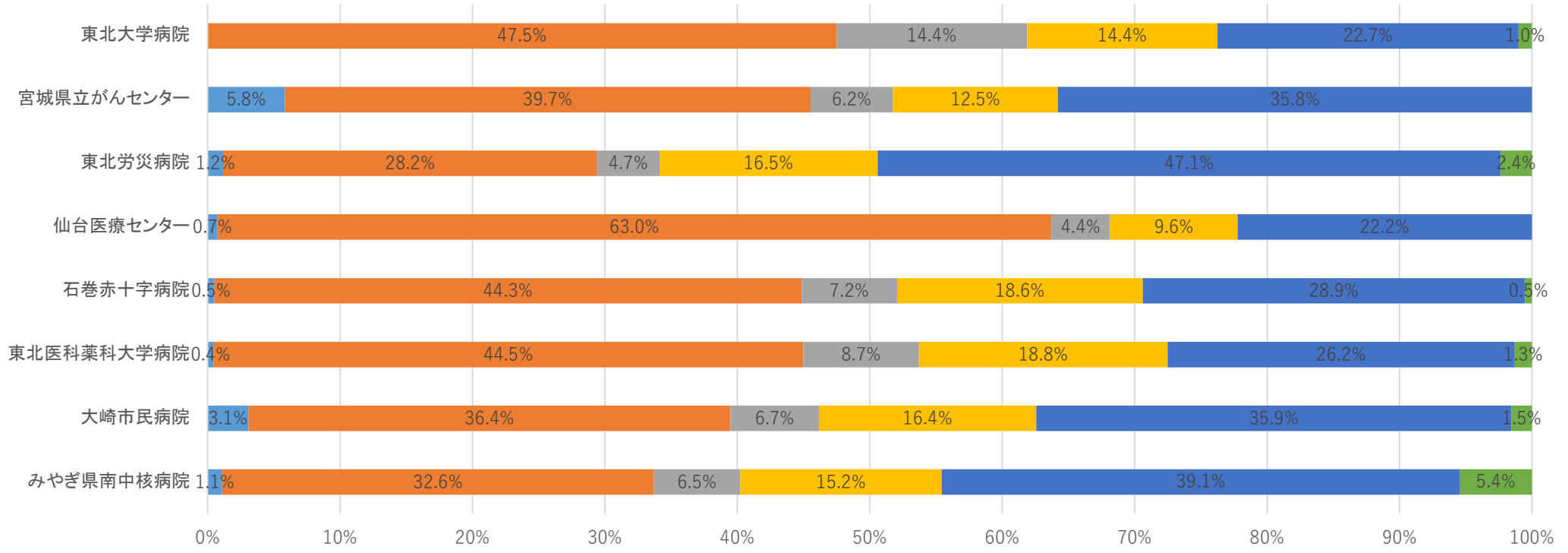
	みやぎ県南中核病院	大崎市民病院	東北医科薬科大学病院	石巻赤十字病院	仙台医療センター	東北労災病院	宮城県立がんセンター	東北大学病院
■ 0	29.1%	29.6%	19.9%	29.9%	30.9%	24.2%	28.4%	22.0%
■ 1	18.0%	27.0%	26.4%	21.0%	18.6%	23.4%	24.7%	24.2%
■ 2	14.3%	14.7%	12.9%	17.5%	15.4%	12.9%	10.3%	12.3%
■ 3	14.8%	16.9%	17.9%	17.9%	22.9%	19.4%	17.0%	22.9%
■ 4	20.1%	11.7%	20.4%	13.7%	12.2%	18.5%	19.6%	15.3%
■ 不明	3.7%	0.0%	2.5%	0.0%	0.0%	1.6%	0.0%	3.0%

### 病院別総合ステージ別肝がん



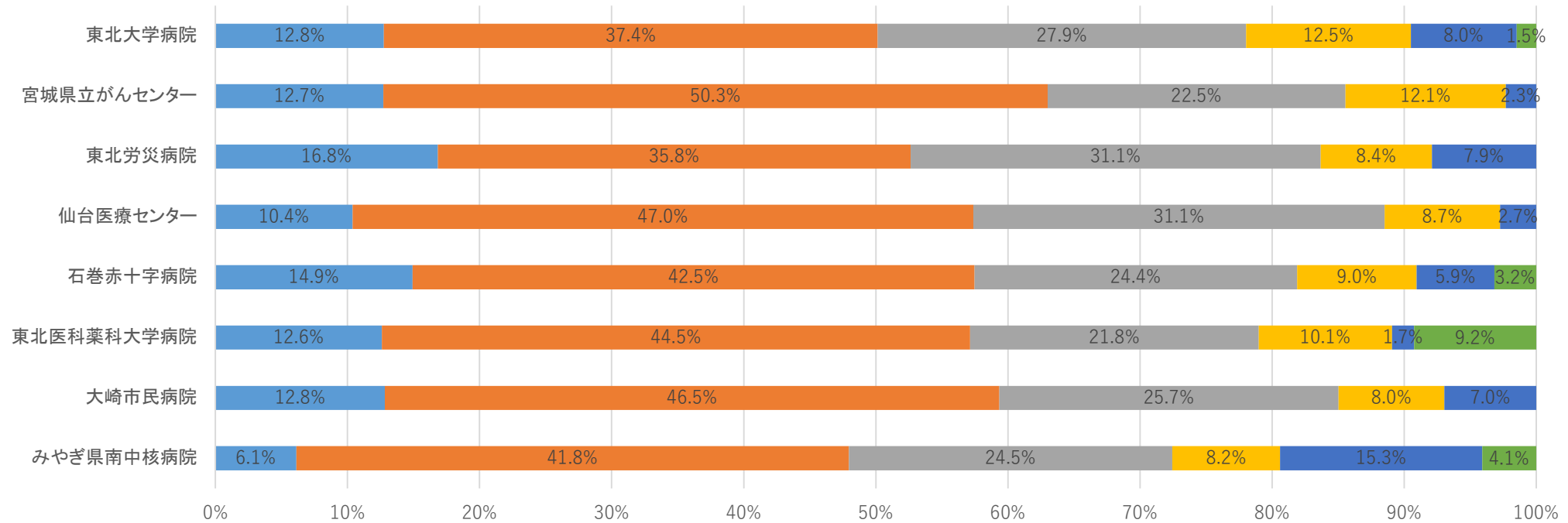
	みやぎ県南中核病院	大崎市民病院	東北医科薬科大学病院	石巻赤十字病院	仙台医療センター	東北労災病院	宮城県立がんセンター	東北大学病院
■ 1	56.5%	29.4%	36.0%	43.1%	57.9%	57.9%	17.9%	45.3%
■ 2	17.4%	23.5%	20.0%	12.1%	15.8%	26.3%	32.1%	32.0%
■ 3	17.4%	23.5%	20.0%	27.6%	10.5%	15.8%	17.9%	13.3%
■ 4	8.7%	23.5%	20.0%	15.5%	15.8%	0.0%	32.1%	8.0%
■ 不明	0.0%	0.0%	4.0%	1.7%	0.0%	0.0%	0.0%	1.3%

### 病院別総合ステージ別肺がん



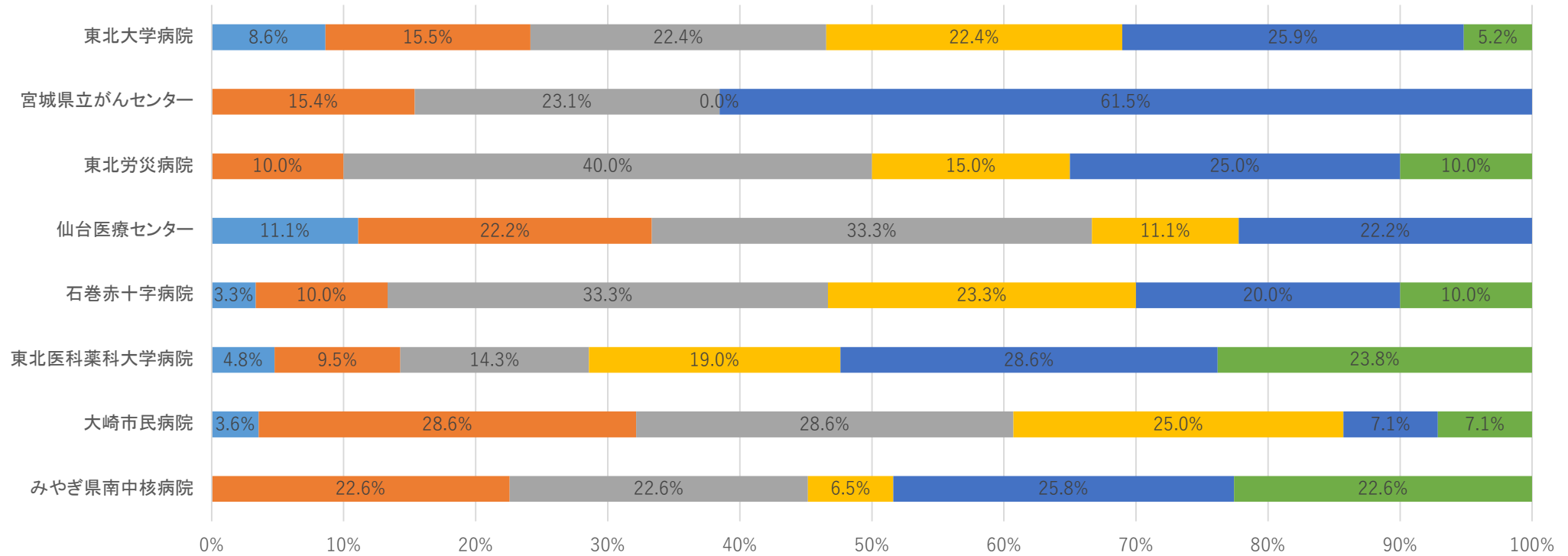
	みやぎ県南中核病院	大崎市民病院	東北医科薬科大学病院	石巻赤十字病院	仙台医療センター	東北労災病院	宮城県立がんセンター	東北大学病院
■ 0	1.1%	3.1%	0.4%	0.5%	0.7%	1.2%	5.8%	0.0%
■ 1	32.6%	36.4%	44.5%	44.3%	63.0%	28.2%	39.7%	47.5%
■ 2	6.5%	6.7%	8.7%	7.2%	4.4%	4.7%	6.2%	14.4%
■ 3	15.2%	16.4%	18.8%	18.6%	9.6%	16.5%	12.5%	14.4%
■ 4	39.1%	35.9%	26.2%	28.9%	22.2%	47.1%	35.8%	22.7%
■ 不明	5.4%	1.5%	1.3%	0.5%	0.0%	2.4%	0.0%	1.0%

### 病院別総合ステージ別乳がん



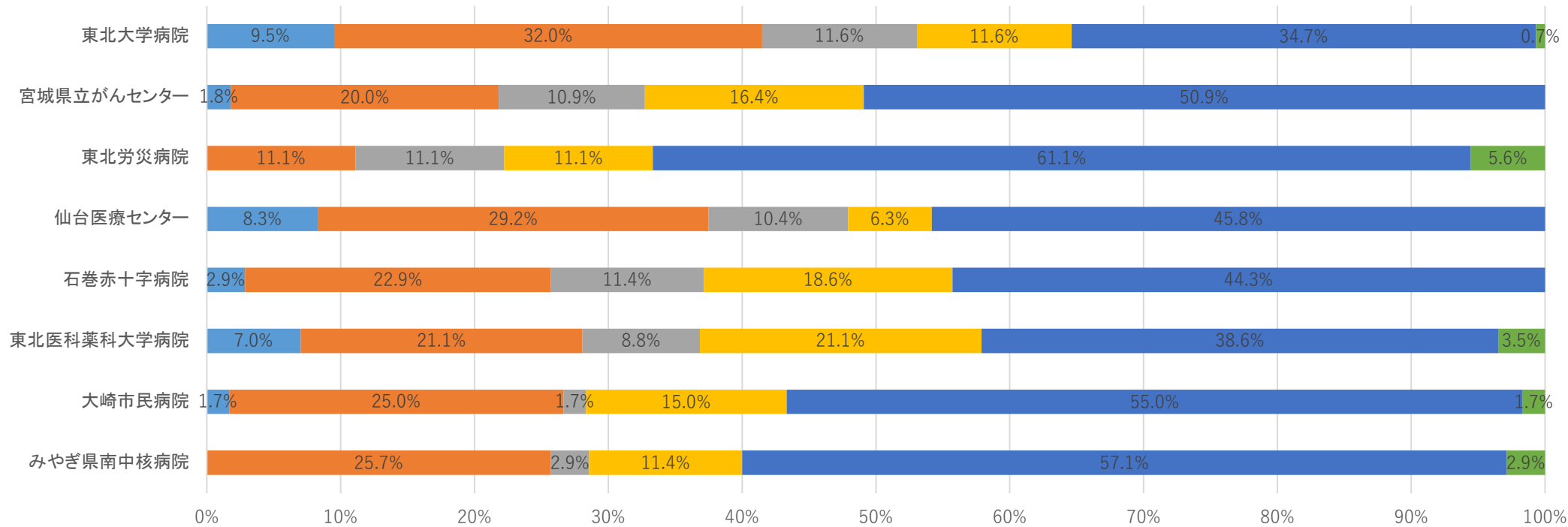
	みやぎ県南中核病院	大崎市民病院	東北医科薬科大学病院	石巻赤十字病院	仙台医療センター	東北労災病院	宮城県立がんセンター	東北大学病院
■ 0	6.1%	12.8%	12.6%	14.9%	10.4%	16.8%	12.7%	12.8%
■ 1	41.8%	46.5%	44.5%	42.5%	47.0%	35.8%	50.3%	37.4%
■ 2	24.5%	25.7%	21.8%	24.4%	31.1%	31.1%	22.5%	27.9%
■ 3	8.2%	8.0%	10.1%	9.0%	8.7%	8.4%	12.1%	12.5%
■ 4	15.3%	7.0%	1.7%	5.9%	2.7%	7.9%	2.3%	8.0%
■ 不明	4.1%	0.0%	9.2%	3.2%	0.0%	0.0%	0.0%	1.5%

### 病院別総合ステージ別胆道がん



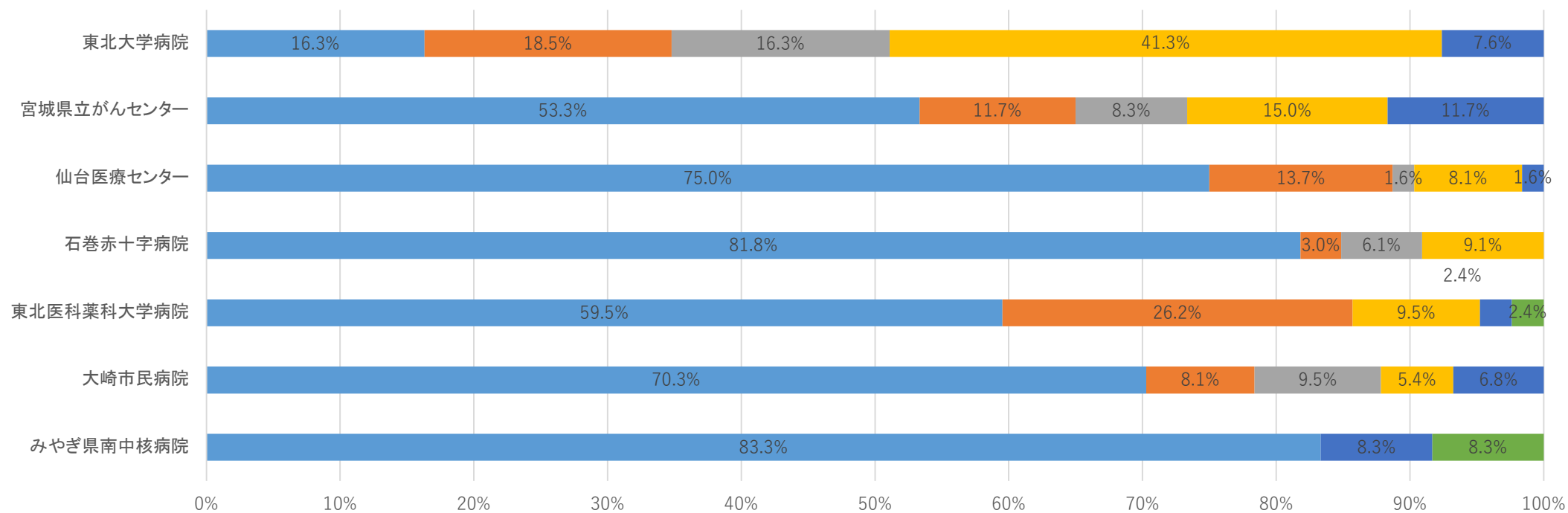
	みやぎ県南中核病院	大崎市民病院	東北医科薬科大学病院	石巻赤十字病院	仙台医療センター	東北労災病院	宮城県立がんセンター	東北大学病院
■ 0	0.0%	3.6%	4.8%	3.3%	11.1%	0.0%	0.0%	8.6%
■ 1	22.6%	28.6%	9.5%	10.0%	22.2%	10.0%	15.4%	15.5%
■ 2	22.6%	28.6%	14.3%	33.3%	33.3%	40.0%	23.1%	22.4%
■ 3	6.5%	25.0%	19.0%	23.3%	11.1%	15.0%	0.0%	22.4%
■ 4	25.8%	7.1%	28.6%	20.0%	22.2%	25.0%	61.5%	25.9%
■ 不明	22.6%	7.1%	23.8%	10.0%	0.0%	10.0%	0.0%	5.2%

### 病院別総合ステージ別膀胱がん



	みやぎ県南中核病院	大崎市民病院	東北医科薬科大学病院	石巻赤十字病院	仙台医療センター	東北労災病院	宮城県立がんセンター	東北大学病院
■ 0	0.0%	1.7%	7.0%	2.9%	8.3%	0.0%	1.8%	9.5%
■ 1	25.7%	25.0%	21.1%	22.9%	29.2%	11.1%	20.0%	32.0%
■ 2	2.9%	1.7%	8.8%	11.4%	10.4%	11.1%	10.9%	11.6%
■ 3	11.4%	15.0%	21.1%	18.6%	6.3%	11.1%	16.4%	11.6%
■ 4	57.1%	55.0%	38.6%	44.3%	45.8%	61.1%	50.9%	34.7%
■ 不明	2.9%	1.7%	3.5%	0.0%	0.0%	5.6%	0.0%	0.7%

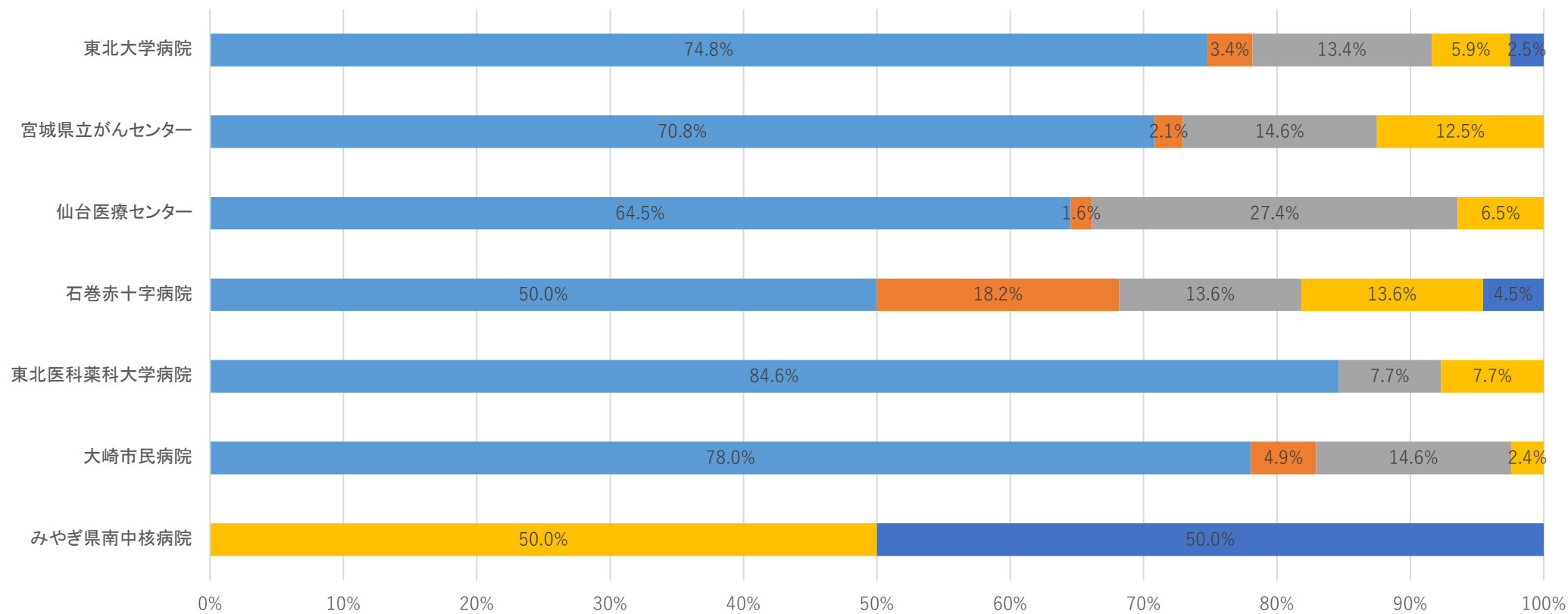
### 病院別総合ステージ別子宮頸がん



	みやぎ県南中核病院	大崎市民病院	東北医科薬科大学病院	石巻赤十字病院	仙台医療センター	宮城県立がんセンター	東北大学病院
■ 0	83.3%	70.3%	59.5%	81.8%	75.0%	53.3%	16.3%
■ 1	0.0%	8.1%	26.2%	3.0%	13.7%	11.7%	18.5%
■ 2	0.0%	9.5%	0.0%	6.1%	1.6%	8.3%	16.3%
■ 3	0.0%	5.4%	9.5%	9.1%	8.1%	15.0%	41.3%
■ 4	8.3%	6.8%	2.4%	0.0%	1.6%	11.7%	7.6%
■ 不明	8.3%	0.0%	2.4%	0.0%	0.0%	0.0%	0.0%

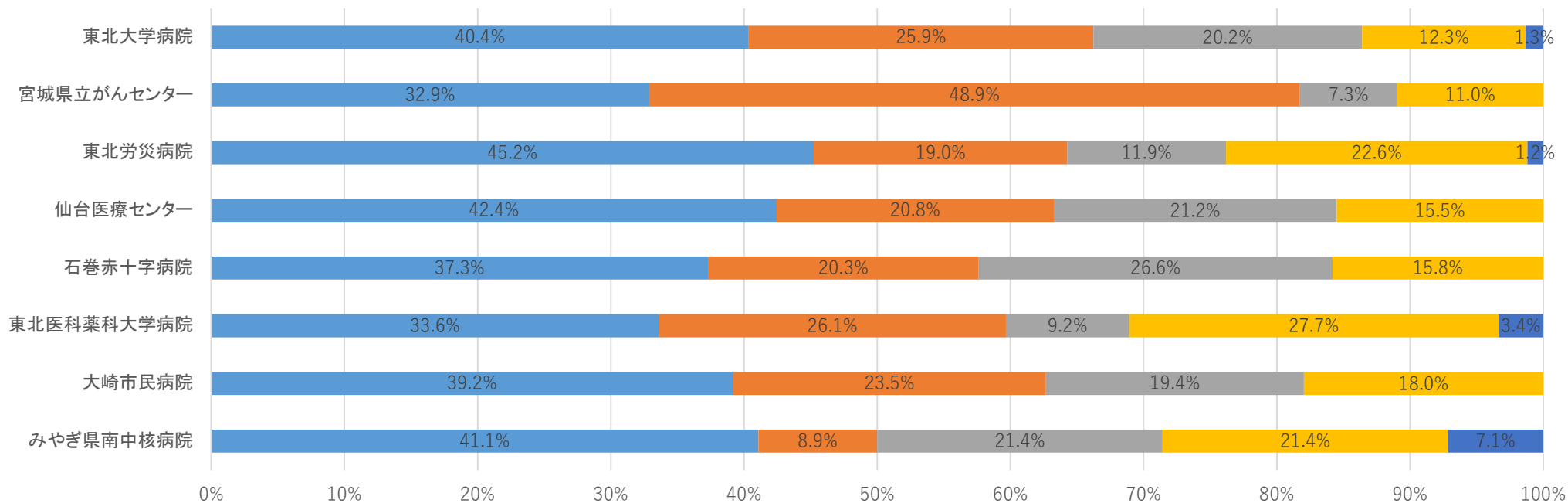


### 病院別総合ステージ別子宮体がん



	みやぎ県南中核病院	大崎市民病院	東北医科薬科大学病院	石巻赤十字病院	仙台医療センター	宮城県立がんセンター	東北大学病院
■ 1	0.0%	78.0%	84.6%	50.0%	64.5%	70.8%	74.8%
■ 2	0.0%	4.9%	0.0%	18.2%	1.6%	2.1%	3.4%
■ 3	0.0%	14.6%	7.7%	13.6%	27.4%	14.6%	13.4%
■ 4	50.0%	2.4%	7.7%	13.6%	6.5%	12.5%	5.9%
■ 不明	50.0%	0.0%	0.0%	4.5%	0.0%	0.0%	2.5%

### 病院別総合ステージ別前立腺がん



	みやぎ県南中核病院	大崎市民病院	東北医科薬科大学病院	石巻赤十字病院	仙台医療センター	東北労災病院	宮城県立がんセンター	東北大学病院
■ 1	41.1%	39.2%	33.6%	37.3%	42.4%	45.2%	32.9%	40.4%
■ 2	8.9%	23.5%	26.1%	20.3%	20.8%	19.0%	48.9%	25.9%
■ 3	21.4%	19.4%	9.2%	26.6%	21.2%	11.9%	7.3%	20.2%
■ 4	21.4%	18.0%	27.7%	15.8%	15.5%	22.6%	11.0%	12.3%
■ 不明	7.1%	0.0%	3.4%	0.0%	0.0%	1.2%	0.0%	1.3%