

観光統計概要

令和3年
(令和3年1月～令和3年12月)



宮城県経済商工観光部観光政策課

はじめに

平成23年3月11日に発生した東日本大震災から11年が経過し、多くのご支援を賜りながら、県全体が総力を挙げて復旧・復興や様々な観光振興事業に全力で取り組み、また、観光施設の新設や各種イベントの開催等もあり、観光客入込数は平成29年には震災前の水準を超え、令和元年に過去最高を記録するなど、「第4期みやぎ観光戦略プラン」に掲げた数値目標の達成に向け、順調に推移しておりました。

しかしながら、新型コロナウイルス感染症の影響により、令和2年以降、観光客入込数・宿泊観光客数ともに大きく減少し、令和3年の観光客入込数は4,495万人で、前年と比べ550万人、13.9%の増加となりましたが、感染拡大前の令和元年の水準の約7割にとどまっております。また、宿泊観光客数は、緊急事態宣言及びまん延防止等重点措置の発令や数度の地震の影響により、584万人泊で、前年と比べ、県全体としては2万人泊、0.4%の微減となりましたが、県においては、感染症拡大の影響により大きく落ち込んだ宮城県内の観光・宿泊需要の早期回復を図るため、令和3年10月より「みやぎ宿泊割キャンペーン」を実施し、各市町村においても、需要喚起策等を実施したことにより、増加に転じる圏域も見られました。

今後は、現在実施中の「全国旅行支援」により観光需要策を講じるほか、県制150周年による各種観光キャンペーンの展開、教育旅行誘致の強化等により、多くの方に宮城県を訪れていただけますよう努めてまいります。また、感染症の流行により落ち込んだ観光需要の回復と、ウィズコロナ・ポストコロナと将来の急速な人口減少を見据えた交流人口、関係人口の創出・拡大を通じた観光産業の持続的な成長に向け、今年9月に策定した「第5期みやぎ観光戦略プラン」に基づき、息の長い需要喚起策等の取り組みを継続的に進めるとともに、新たな旅行スタイルへの対応や、官民一体となった持続可能で選ばれる観光地域づくりを推進してまいります。

結びに、本調査の実施に当たり御協力いただきました各市町村をはじめ、関係機関の皆様に対し、厚くお礼を申し上げますとともに、本調査が観光に携わる皆様の御参考になれば幸いに存じます。

令和4年12月

宮城県経済商工観光部参事兼観光政策課長

柳澤 宏

目 次

I 調査の概要

1 調査要領	1
2 調査の結果	2
(1) 観光客入込数	2
(2) 圏域別観光客入込数	2
(3) 季節別観光客入込数	6
(4) 分類別観光客入込数	7
(5) 宿泊観光客数	8
(6) 圏域別宿泊観光客数	8
(7) 居住地別宿泊観光客数	11
(8) 主要な行事・イベント等の観光客入込数	11
(9) 観光消費額・観光による経済効果の推計	12

II 統計表

第1表 年次別観光客入込数の推移	15
第2表 月別観光客入込数	17
第3表 分類別観光客入込数	19
第4表 年次別宿泊観光客入込数の推移	21
第5表 月別宿泊観光客数	23
第6表 施設別宿泊観光客数	25
第7表 居住地別宿泊観光客数	27
第8表 主要観光地点別観光客入込数	29
第9表 分類別主要観光地点観光客入込数	39
第10表 市町村別観光客入込数・宿泊観光客数	41
第11表 年次別市町村観光客入込数	43
第12表 年次別市町村宿泊観光客数	45

III 参考資料

1 年次別海水浴客入込数	47
2 シーズン別スキー客入込数	49
3 有料道路通行台数	51
4 交通機関輸送状況	52
5 コンベンション開催状況	57
6 外国人宿泊者数	58
7 「認定外国人観光案内所」の外国人客の利用状況	60
8 一般旅券発券状況	61
9 市町村別教育旅行宿泊状況	62

I 調査の概要

1 調査要領

(1) 調査の目的

県内の観光客や観光産業の動向を把握し、観光振興に関する施策の策定及び実施に向けた基礎資料とするためです。

(2) 調査内容

調査期間 令和3年1月1日から令和3年12月31日まで

調査対象 観光地点及び宿泊施設(民泊は住宅宿泊事業法の許可を受けている施設を対象)

実施主体 県及び市町村(令和3年12月31日現在の市町村数 35)

(3) 用語の定義

観光客とは、余暇時間の中で、レジャー、レクリエーション、休養、行楽等の活動を楽しむ目的で観光地点を訪れた者をいいます。

また、ビジネス、その他の目的のため、普段生活している環境を離れ、継続して1年を越えない期間の旅行をし、また滞在する者についても観光地点を訪れた者は観光客とします。

(4) 調査方法

本県における観光客入込数や宿泊観光客数を市町村の報告に基づき集計します。

〔観光客入込数の算出方法〕

- ・ 入場者数のカウント

入場者数を把握している観光地点では、管理者に入場者数の調査をします。

- ・ サンプル調査による推計

観光地点内の駐車場を利用した車両台数をカウントし、車種毎の平均乗車人数を乗じて入込数を算出しています。また、海水浴場や公園などでは、最盛時間に数えた利用者数に回転数を乗じて調査日の入込数を算出しています。

〔宿泊観光客数の算出方法〕

宿泊施設の管理者に宿泊観光客数の調査をします。

(5) 利用上の注意

- ・ 観光客入込数、宿泊観光客数とも延べ人数です。(例えば、1人が観光地点を2地点訪れた場合は2人とし、1人が2泊した場合は2人とします。)
- ・ 本調査における令和3年1月1日から令和3年12月31日までの暦年表記は、「令和3年」とします。
- ・ 四捨五入のために内訳の和や差が合計と一致しない場合があります。

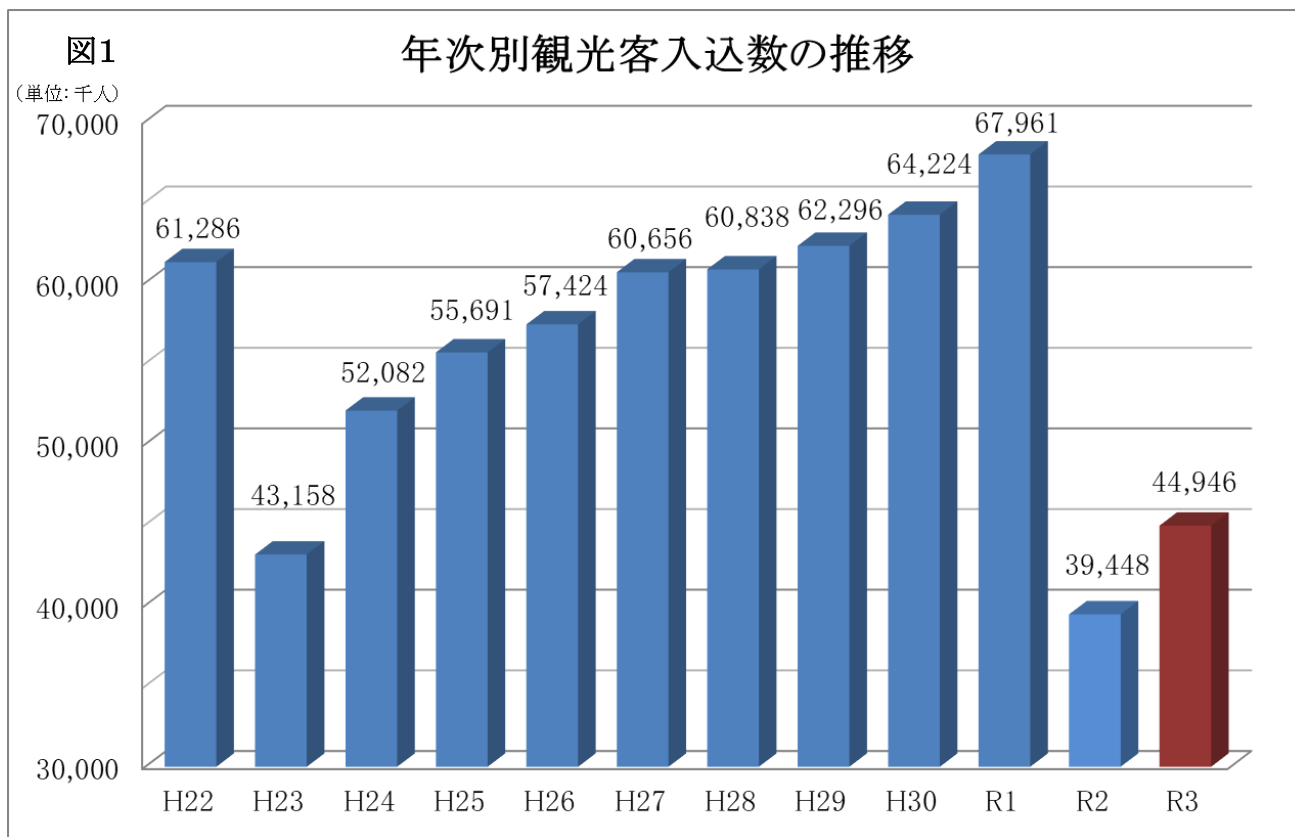
2 調査の結果

(1) 観光客入込数

県内全体の観光客入込数は、44,946 千人と、前年に比べ 5,498 千人、13.9%増加しました。(図1)

新しい生活様式に沿ったウィズコロナの旅行スタイルとして、密を避けて屋外で楽しむことができるアウトドアが好まれているほか、NHK 連続テレビ小説「おかえりモネ」や三陸沿岸道路の全線開通、イベントの再開等による誘客が要因と考えられます。

なお、度重なる緊急事態宣言及びまん延防止等重点措置の発令や、2月から5月にかけて発生した地震の影響により、新型コロナウイルス感染症拡大前の令和元年の約7割にとどまっております。



(2) 圏域別観光客入込数

圏域別割合で見ると観光客入込数の多かった順に、仙台圏域 51.5%、大崎圏域 13.9%、仙南圏域 11.3%となっており、仙台圏域が全体の約半数を占めています。イベントの開催中止・規模縮小があったものの、多くの圏域では前年の観光客入込数を上回っています。(図2、図3、表1)

仙南圏域では、観光客入込数が 5,070 千人で前年に比べ 171 千人、3.5%増加しました。不動尊公園キャンプ場、みやぎ蔵王七ヶ宿スキー場、国営みちのく杜の湖畔公園、角田市民ゴルフ場、やまびこ吊り橋等、スポーツ・レクリエーション施設や自然体験などを目的とした地点が増加しています。

仙台圏域では、観光客入込数が 23,147 千人で前年に比べ 4,613 千人、24.9%増加しました。多賀城跡、岩沼海浜緑地公園、宮城県総合運動公園等、密を避けることのできる公園や文化・歴史、自然体験等が増加の要因と考えられます。

大崎圏域では、観光客入込数が 6,267 千人で前年に比べ△323 千人、4.9%減少しました。いこいの森、薬菜山等、アウトドアや自然資源を目的とした観光客が増加した一方、新型コロナウイルス感染症の影響により、団体旅行が依然として厳しく、少人数での旅行が増えたほか、道の駅の臨時休業等の影響により、圏域全体では減少しています。

栗原圏域では、観光客入込数が 1,310 千人で前年に比べ△51 千人、3.7%減少しました。浅布渓谷、一迫山王史跡公園あやめ園、伊豆沼等、自然資源を目的とした観光客は増加した一方、観光施設の閉鎖やイベントの中止が続く、圏域全体として減少しました。

登米圏域では、観光客入込数が2,754千人で前年に比べ301千人、12.2%増加しました。「おかえりモネ」による集客効果や、三陸沿岸道路周辺の観光地点として、長沼フートピア公園、伝統芸能伝承館、道の駅三滝堂等が増加しています。

石巻圏域では、観光客入込数が3,642千人で前年に比べ272千人、8.1%増加しました。おしか家族旅行村オートキャンプ場、観光物産交流施設「Cottu」、矢本海浜緑地公園等、屋外で楽しむことのできる自然体験やキャンプ場などで増加したほか、これらの観光地点や宿泊と併せて、地域限定クーポンにより買い物も楽しむ観光客が増加したと考えられます。

気仙沼圏域では、観光客入込数が2,755千人で前年に比べ514千人、22.9%増加しました。登米圏域同様、気仙沼さかなの駅、道の駅大谷海岸、神割崎キャンプ場の増加や、「おかえりモネ」や三陸沿岸道路による集客効果が要因と考えられます。

図2 圏域別観光客入込数

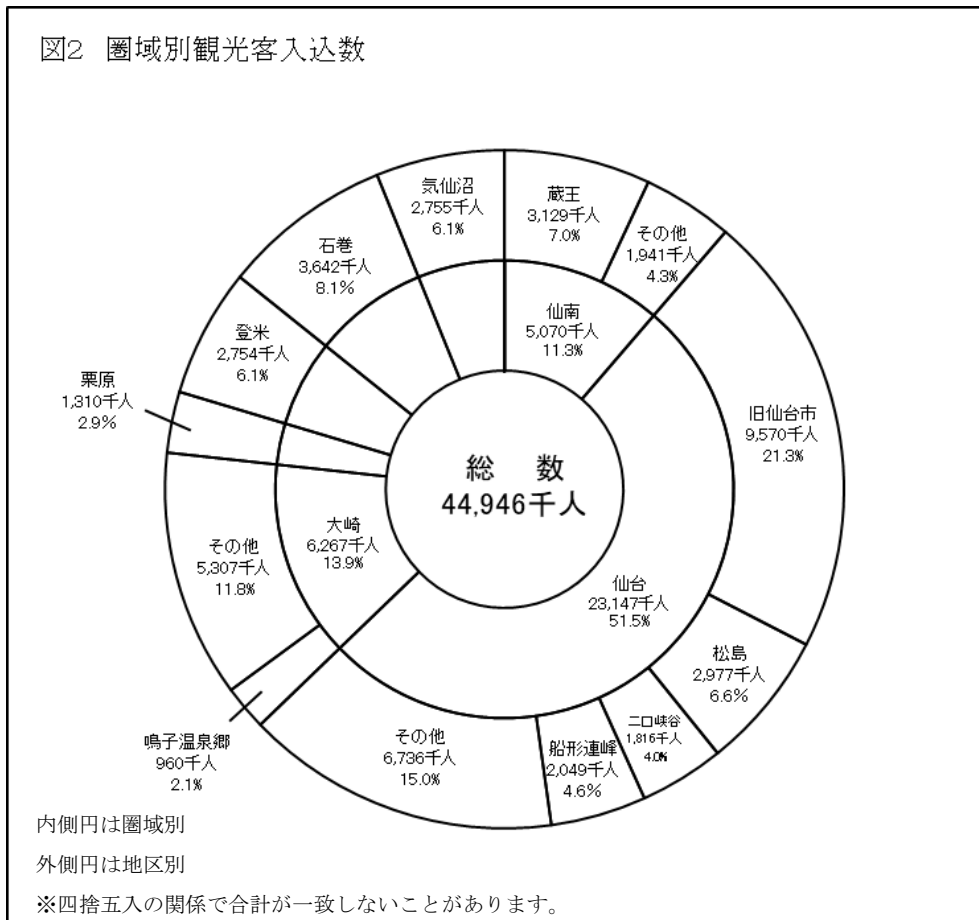
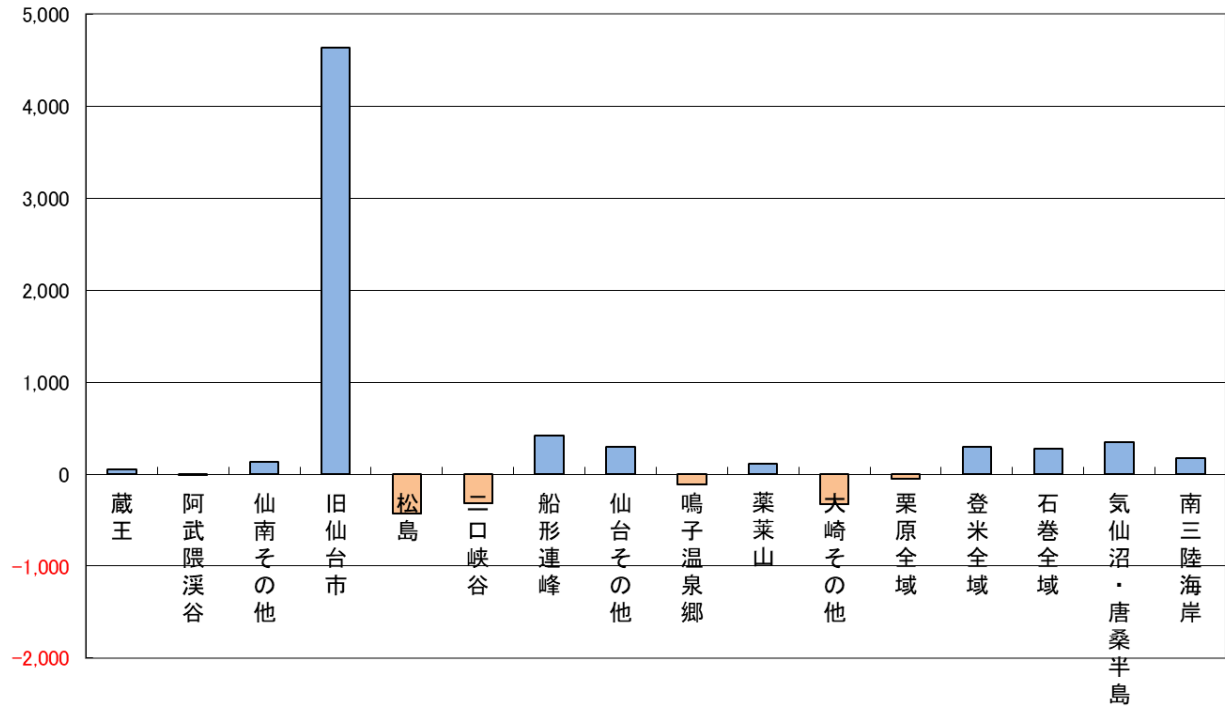


図3

(単位:千人)

地区別観光客入込数の対前年増減数



注) 蔵王地区 (白石市, 蔵王町, 七ヶ宿町, 川崎町), 阿武隈溪谷地区 (丸森町), 松島地区 (松島町, 塩竈市, 七ヶ浜町), 二口峡谷地区 (旧秋保町, 旧宮城町作並・奥新川), 船形連峰地区 (旧宮城町定義, 旧泉市, 大和町), 鳴子温泉郷地区 (旧鳴子町), 葉菜山地区 (加美町, 色麻町), 気仙沼・唐桑半島地区 (気仙沼市), 南三陸海岸地区 (旧本吉町, 南三陸町)

表1 令和3年観光客入込数

(単位：人)

圏域	地区	令和3年	令和2年	令和元年	平成30年	平成29年	前年比 (R3/R2)	増減数 (R3-R2)
仙南	蔵王	3,128,970	3,080,593	4,176,402	3,922,590	3,978,722	101.6%	48,377
	阿武隈溪谷	382,896	390,536	527,095	581,276	553,837	98.0%	△ 7,640
	その他の地域	1,558,536	1,428,051	2,478,271	1,687,450	1,663,486	109.1%	130,485
	小計	5,070,402	4,899,180	7,181,768	6,191,316	6,196,045	103.5%	171,222
仙台	旧仙台市	9,569,808	4,935,368	16,548,065	16,351,096	16,934,658	193.9%	4,634,440
	松島	2,976,899	3,409,465	5,974,915	5,927,619	5,407,673	87.3%	△ 432,566
	二口峡谷	1,815,605	2,127,746	3,148,248	3,256,367	3,305,875	85.3%	△ 312,141
	船形連峰	2,048,518	1,625,234	2,378,458	2,505,424	2,430,756	126.0%	423,284
	その他の地域	6,736,061	6,435,773	8,738,940	7,905,072	7,269,153	104.7%	300,288
	小計	23,146,891	18,533,586	36,788,626	35,945,578	35,348,115	124.9%	4,613,305
大崎	鳴子温泉郷	959,570	1,068,927	1,754,979	1,886,002	2,084,528	89.8%	△ 109,357
	葉菜山	1,210,283	1,094,745	1,373,635	1,460,123	1,434,522	110.6%	115,538
	その他の地域	4,097,036	4,425,976	6,277,474	6,003,259	5,931,296	92.6%	△ 328,940
	小計	6,266,889	6,589,648	9,406,088	9,349,384	9,450,346	95.1%	△ 322,759
栗原	全域	1,310,278	1,360,855	1,900,378	1,951,020	1,874,305	96.3%	△ 50,577
登米	全域	2,753,836	2,453,315	3,471,193	3,243,329	2,981,677	112.2%	300,521
石巻	全域	3,642,496	3,370,245	5,501,758	4,598,768	3,577,275	108.1%	272,251
気仙沼	気仙沼・唐桑半島	1,681,386	1,338,566	2,265,950	1,293,776	1,241,344	125.6%	342,820
	南三陸海岸	1,073,564	902,636	1,444,757	1,651,315	1,627,256	118.9%	170,928
	小計	2,754,950	2,241,202	3,710,707	2,945,091	2,868,600	122.9%	513,748
合計		44,945,742	39,448,031	67,960,518	64,224,486	62,296,363	113.9%	5,497,711

注) 蔵王地区(白石市, 蔵王町, 七ヶ宿町, 川崎町), 阿武隈溪谷地区(丸森町), 松島地区(松島町, 塩竈市, 七ヶ浜町), 二口峡谷地区(旧秋保町, 旧宮城町作並・奥新川), 船形連峰地区(旧宮城町定義, 旧泉市, 大和町), 鳴子温泉郷地区(旧鳴子町), 葉菜山地区(加美町, 色麻町), 気仙沼・唐桑半島地区(気仙沼市), 南三陸海岸地区(旧本吉町, 南三陸町)

(3) 季節別観光客入込数

季節別の観光客入込数は「春季」（4～6月）は10,261千人で前年より3,873千人、60.6%の増加、「夏季」（7～8月）では9,200千人で前年より1,924千人、26.5%の増加、「秋季」（9～11月）では12,439千人で前年より477千人、4.0%の増加、「冬季」（1～3月、12月）では13,045千人で△777千人、5.6%の減少となりました。（図4、表2）

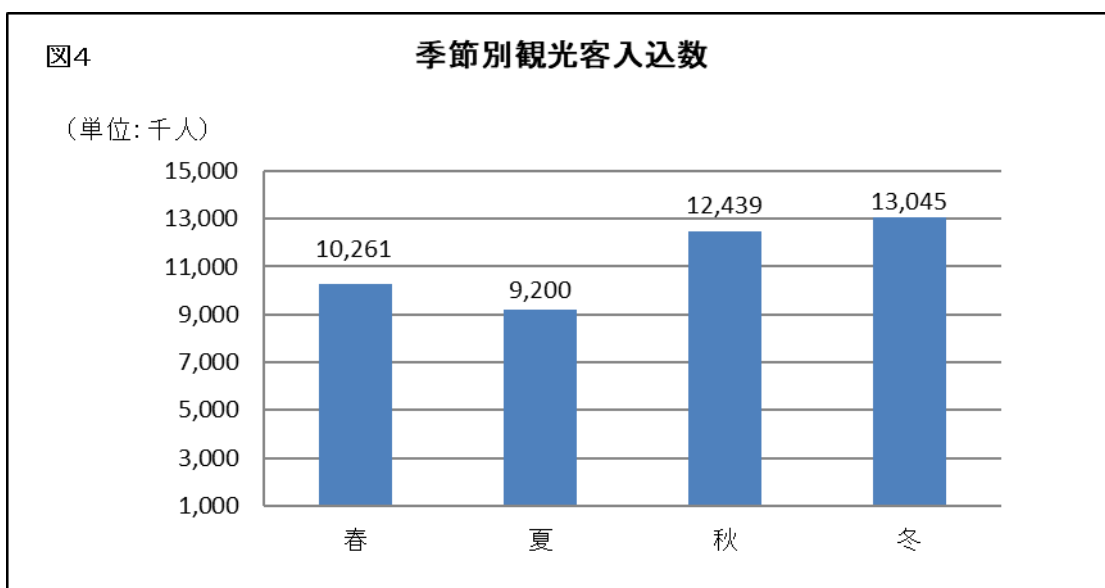


表2 季節別観光客入込数

(単位:人, (%))

圏域	地区	春 (4, 5, 6月)	夏 (7, 8月)	秋 (9, 10, 11月)	冬 (1, 2, 3, 12月)
仙南	蔵王	861,027 (27.5)	610,736 (19.5)	932,209 (29.8)	724,998 (23.2)
	阿武隈溪谷	109,382 (28.6)	71,651 (18.7)	104,586 (27.3)	97,277 (25.4)
	その他の地域	531,262 (34.1)	236,558 (15.2)	406,282 (26.1)	384,434 (24.7)
	小計	1,501,671 (29.6)	918,945 (18.1)	1,443,077 (28.5)	1,206,709 (23.8)
仙台	旧仙台市	1,738,237 (18.2)	2,577,932 (26.9)	2,084,673 (21.8)	3,168,966 (33.1)
	松島	469,624 (15.8)	490,731 (16.5)	890,765 (29.9)	1,125,779 (37.8)
	二口峡谷	299,066 (16.5)	332,684 (18.3)	633,139 (34.9)	550,716 (30.3)
	船形連峰	505,481 (24.7)	337,487 (16.5)	545,506 (26.6)	660,044 (32.2)
	その他の地域	1,708,236 (25.4)	1,168,198 (17.3)	1,751,869 (26.0)	2,107,758 (31.3)
	小計	4,720,644 (20.4)	4,907,032 (21.2)	5,905,952 (25.5)	7,613,263 (32.9)
大崎	鳴子温泉郷	177,836 (18.5)	159,295 (16.6)	428,283 (44.6)	194,156 (20.2)
	薬菜山	346,341 (28.6)	219,716 (18.2)	452,426 (37.4)	191,800 (15.8)
	その他の地域	906,616 (22.1)	754,368 (18.4)	1,265,836 (30.9)	1,170,216 (28.6)
	小計	1,430,793 (22.8)	1,133,379 (18.1)	2,146,545 (34.3)	1,556,172 (24.8)
栗原	全域	323,444 (24.7)	283,503 (21.6)	405,195 (30.9)	298,136 (22.8)
登米	全域	706,684 (25.7)	498,865 (18.1)	747,473 (27.1)	800,814 (29.1)
石巻	全域	910,022 (25.0)	785,974 (21.6)	1,018,581 (28.0)	927,919 (25.5)
気仙沼	気仙沼・唐桑半島	378,794 (22.5)	390,671 (23.2)	494,547 (29.4)	417,374 (24.8)
	南三陸海岸	289,391 (27.0)	281,467 (26.2)	277,796 (25.9)	224,910 (20.9)
	小計	668,185 (24.3)	672,138 (24.4)	772,343 (28.0)	642,284 (23.3)
合計		10,261,443 (22.8)	9,199,836 (20.5)	12,439,166 (27.7)	13,045,297 (29.0)
対前年増減数 (前年比)		3,872,676 (160.6)	1,924,367 (126.5)	477,372 (104.0)	△776,704 (94.4)

(4) 分類別観光客入込数

観光地点を自然、文化・歴史、産業観光などの8つに分類し観光客入込数の構成比でみると、多い順に、「買物」が40.4%、「文化・歴史」が13.1%、「スポーツ施設等」が12.8%となっています。(表3)また、前年と比較して「イベント」は395.3%と、中止されていたイベントの再開が確認できます。

表3 令和3年観光客入込数

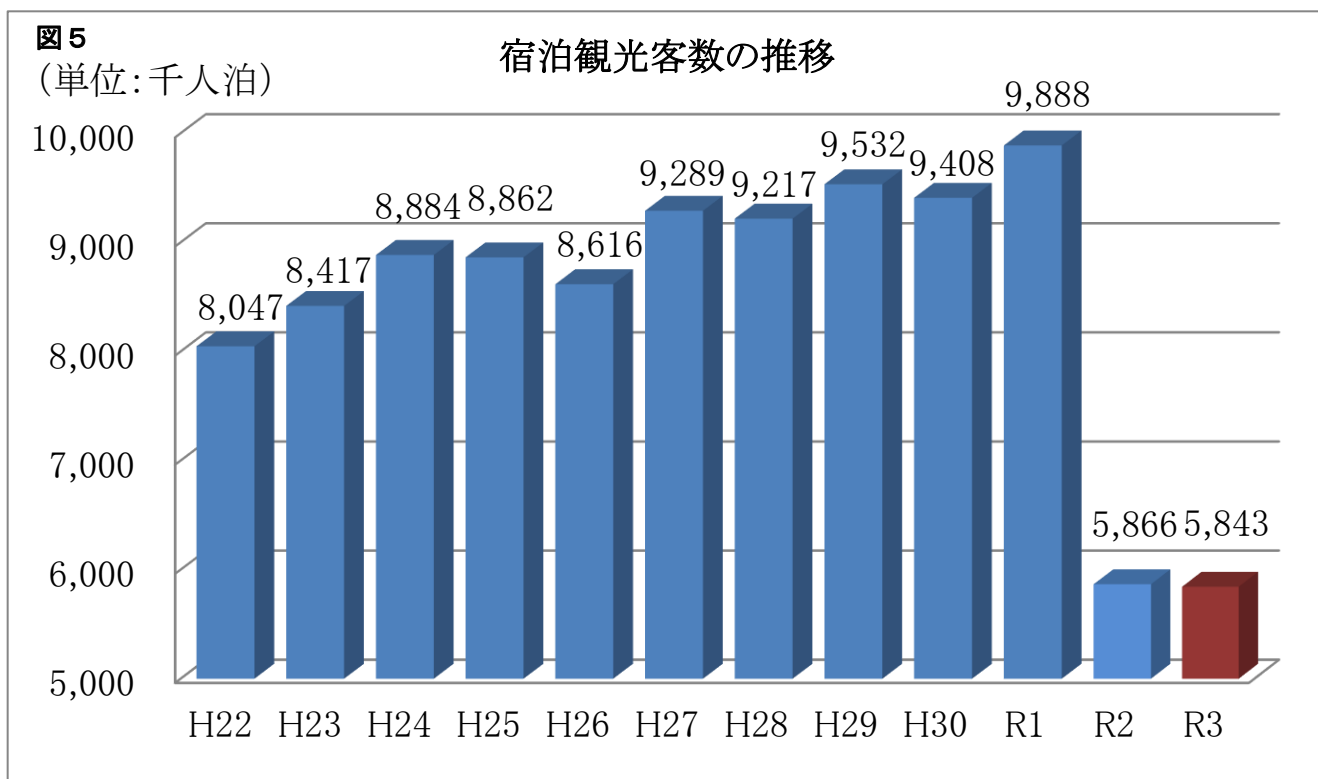
(単位：上段 千人，下段 %)

圏域	自然	文化・歴史	産業観光	スポーツ施設等	温泉	買物	行事・催事	イベント	合計 (構成比)
仙南	557 (11.0)	346 (6.8)	62 (1.2)	1,094 (21.6)	916 (18.1)	1,936 (38.2)	0 (0.0)	160 (3.1)	5,070 (100.0)
仙台	1,501 (6.5)	4,525 (19.5)	1,589 (6.9)	3,172 (13.7)	869 (3.8)	7,254 (31.3)	328 (1.4)	3,910 (16.9)	23,147 (100.0)
大崎	427 (6.8)	446 (7.1)	169 (2.7)	358 (5.7)	1,248 (19.9)	3,573 (57.0)	42 (0.7)	3 (0.0)	6,267 (100.0)
栗原	300 (22.9)	61 (4.7)	51 (3.9)	92 (7.0)	153 (11.6)	630 (48.1)	24 (1.8)	0 (0.0)	1,310 (100.0)
登米	45 (1.6)	184 (6.7)	0 (0.0)	597 (21.7)	70 (2.5)	1,858 (67.5)	0 (0.0)	0 (0.0)	2,754 (100.0)
石巻	322 (8.8)	263 (7.2)	517 (14.2)	360 (9.9)	667 (18.3)	1,366 (37.5)	46 (1.3)	102 (2.8)	3,642 (100.0)
気仙沼	691 (25.1)	85 (3.1)	92 (3.3)	70 (2.5)	271 (9.8)	1,535 (55.7)	0 (0.0)	10 (0.4)	2,755 (100.0)
合計	3,843 (8.6)	5,910 (13.1)	2,479 (5.5)	5,742 (12.8)	4,194 (9.3)	18,153 (40.4)	440 (1.0)	4,184 (9.3)	44,946 (100.0)
対前年 増減数 (前年比)	△ 261 (93.6)	△ 737 (88.9)	348 (116.3)	1,222 (127.0)	△ 176 (96.0)	2,344 (114.8)	△ 368 (54.5)	3,126 (395.3)	5,498 (113.9)

※四捨五入の関係で合計が一致しないことがあります。

(5) 宿泊観光客数

県内全体の宿泊観光客数は5,843千人泊で、前年と比べ△23千人泊、0.4%減少しました(図5)。新型コロナウイルス感染症拡大に伴う緊急事態宣言及びまん延防止等重点措置の発出や、2月から5月にかけて発生した地震の影響により減少した圏域があるものの、令和3年10月15日から開始した「みやぎ宿泊割キャンペーン」や、各市町村等独自の需要喚起策により増加する圏域も見られました。



(6) 圏域別宿泊観光客数

圏域別割合をみると、宿泊観光客数の多かった順に、仙台圏域74.4%、仙南圏域7.1%、大崎圏域6.7%となっており、全体の約4分の3が仙台圏域に集中しており、特に旧仙台市地区が高い割合を占めています。(図6、図7、表4)

図6 圏域別宿泊観光客数

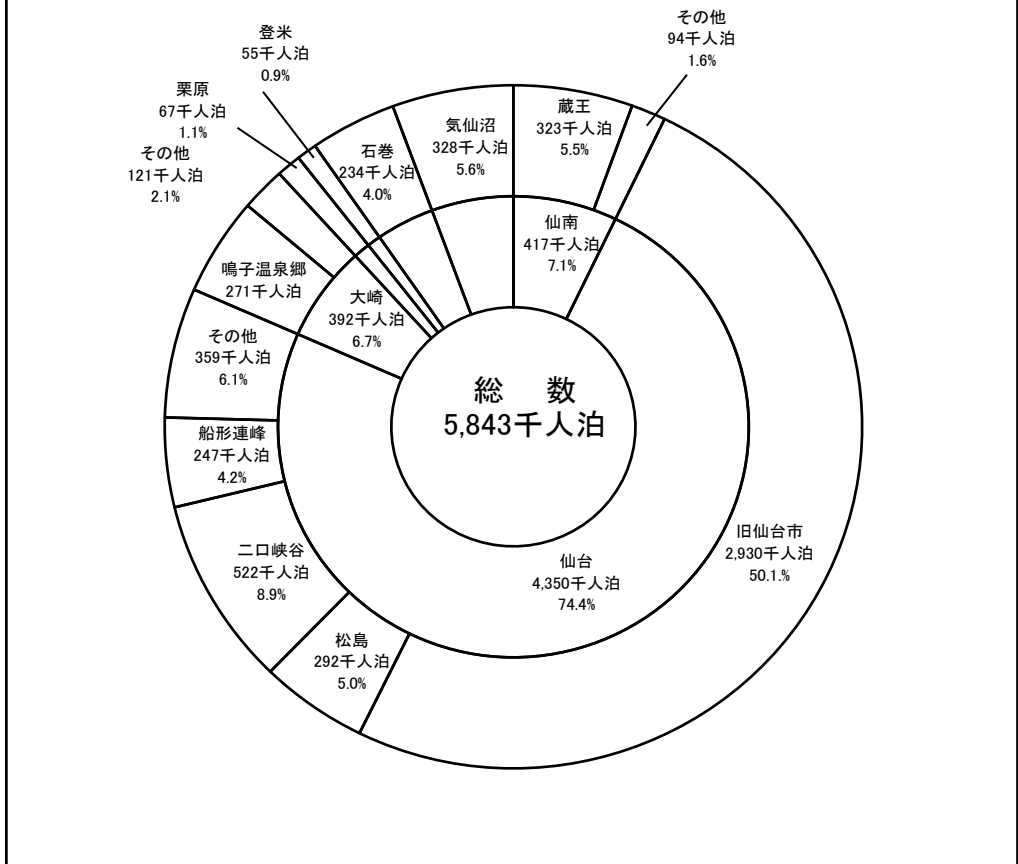
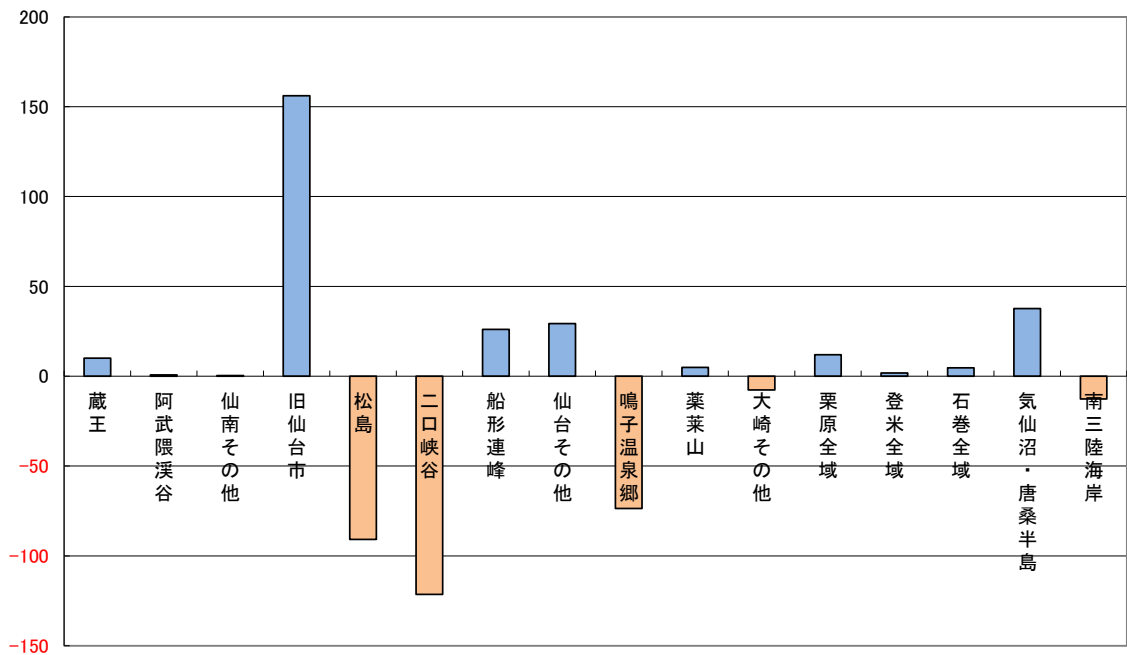


図7

(単位: 千人泊)

宿泊観光客数の対前年増減数



注) 蔵王地区(白石市, 蔵王町, セツ宿町, 川崎町), 阿武隈溪谷地区(丸森町), 松島地区(松島町, 塩竈市, セツ浜町), 二口峡谷地区(旧秋保町, 旧宮城町作並・奥新川), 船形連峰地区(旧宮城町定義, 旧泉市, 大和町), 鳴子温泉郷地区(旧鳴子町), 葉菜山地区(加美町, 色麻町), 気仙沼・唐桑半島地区(気仙沼市), 南三陸海岸地区(旧本吉町, 南三陸町)

表4 令和3年宿泊観光客数

(単位：人泊)

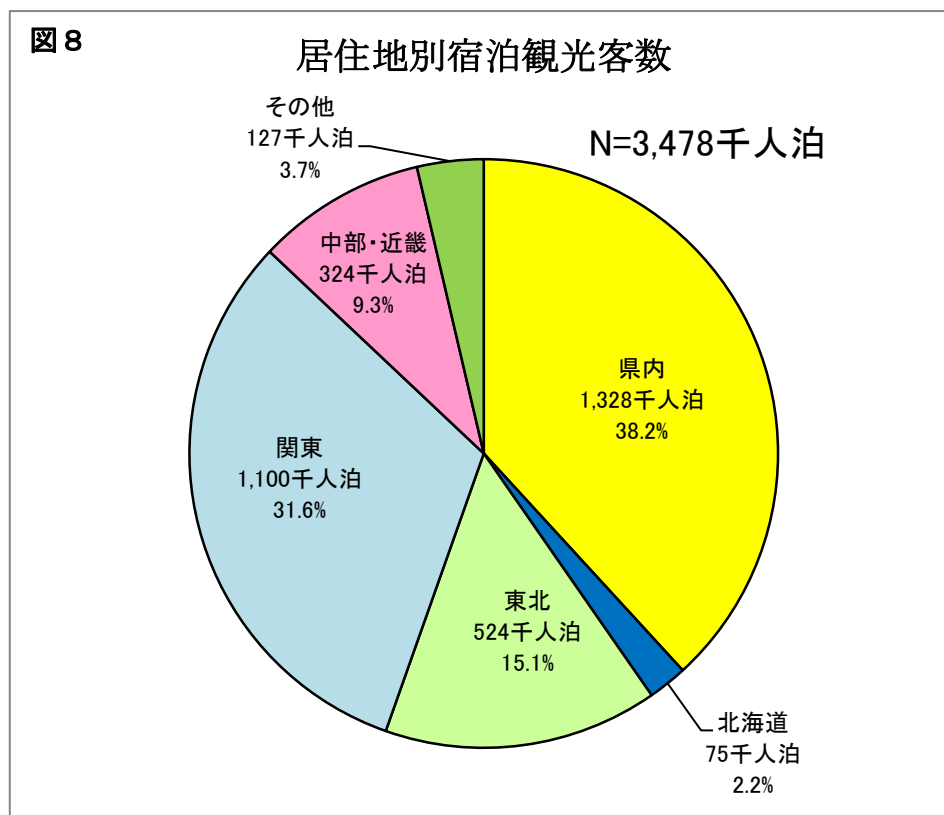
圏域	地区	令和3年	令和2年	令和元年	平成30年	平成29年	平成28年	前年比 (R3/R2)	増減数 (R3-R2)
仙南	蔵王	323,315	313,295	592,341	505,807	580,196	567,479	103.2%	10,020
	阿武隈溪谷	9,063	8,311	11,458	12,475	11,280	11,118	109.0%	752
	その他の地域	84,731	84,339	106,162	95,004	106,768	77,290	100.5%	392
	小計	417,109	405,945	709,961	613,286	698,244	655,887	102.8%	11,164
仙台	旧仙台市※	2,929,718	2,773,625	4,892,986	4,481,577	4,306,958	4,143,673	105.6%	156,093
	松島	292,242	383,045	629,216	657,487	662,864	696,228	76.3%	△ 90,803
	二口峡谷	521,760	643,190	1,069,305	1,107,280	1,150,978	1,149,831	81.1%	△ 121,430
	船形連峰	247,022	220,961	323,131	341,005	356,973	325,889	111.8%	26,061
	その他の地域	358,893	329,609	506,430	479,525	527,072	512,385	108.9%	29,284
	小計	4,349,635	4,350,430	7,421,068	7,066,874	7,004,845	6,828,006	100.0%	△ 795
大崎	鳴子温泉郷	270,600	344,200	530,100	541,200	598,586	530,000	78.6%	△ 73,600
	薬菜山	18,092	13,244	21,092	21,663	22,744	25,433	136.6%	4,848
	その他の地域	103,181	110,822	216,379	221,692	228,262	301,011	93.1%	△ 7,641
	小計	391,873	468,266	767,571	784,555	849,592	856,444	83.7%	△ 76,393
栗原	全域	66,966	54,992	105,266	114,837	115,526	123,058	121.8%	11,974
登米	全域	54,772	53,003	88,597	71,842	74,528	88,945	103.3%	1,769
石巻	全域	234,419	229,721	378,992	360,310	365,461	244,664	102.0%	4,698
気仙沼	気仙沼・唐桑半島	227,000	189,350	240,349	192,448	232,869	207,336	119.9%	37,650
	南三陸海岸	101,373	114,031	175,849	203,445	190,620	212,413	88.9%	△ 12,658
	小計	328,373	303,381	416,198	395,893	423,489	419,749	108.2%	24,992
合計		5,843,147	5,865,738	9,887,653	9,407,597	9,531,685	9,216,753	99.6%	△ 22,591

※平成30年より、仙台市の民泊延べ宿泊者数は旧仙台市に含む。

注) 蔵王地区(白石市, 蔵王町, 七ヶ宿町, 川崎町), 阿武隈溪谷地区(丸森町), 松島地区(松島町, 塩竈市, 七ヶ浜町), 二口峡谷地区(旧秋保町, 旧宮城町作並・奥新川), 船形連峰地区(旧宮城町定義, 旧泉市, 大和町), 鳴子温泉郷地区(旧鳴子町), 薬菜山地区(加美町, 色麻町), 気仙沼・唐桑半島地区(気仙沼市), 南三陸海岸地区(旧本吉町, 南三陸町)

(7) 居住地別宿泊観光客数

居住地別にみると、宿泊観光客数は、居住地不明を除き、宮城県内が1,328千人泊（構成比38.2%）と最も多く、次いで関東地方で1,100千人泊（同31.6%）、東北地方（宮城県を除く）で524千人泊（同15.1%）となっており、それらを合計すると、全体の8割以上を占めています。（図8）



(8) 主要な行事・イベント等の観光客入込数

県内の主要な行事・イベント等の観光客入込数については、新型コロナウイルス感染症の拡大後、多くが中止や規模縮小されておりましたが、前年と比較し、徐々に再開されていることが確認できます。（表5）

表5 主要な行事・イベント等の観光客入込数

(単位:千人)

市町村	観 光 地 点	R3年入込	R2年入込	R元年入込	前年比		備考
					増減 (R3-R2)	対前年比 (R3/R2)	
仙台市	SENDAI光のページェント	1,142	225	2,850	917	507.6%	
仙台市	仙台七夕まつり	1,341	0	2,249	1,341	-	
仙台市	仙台・青葉まつり	0	0	972	0	-	中止
仙台市	定禅寺ストリートジャズフェスティバル	0	0	770	0	-	中止
石巻市	リボン・アート・フェスティバル	86	0	442	86	-	
大河原町	おおがわら桜まつり	0	0	250	0	-	中止
大崎市	古川まつり	0	0	240	0	-	中止
石巻市	石巻川開き祭り	0	0	194	0	-	中止
塩竈市	塩竈みなと祭	0	0	114	0	-	中止
東松島市	東松島夏まつり	0	0	98	0	-	中止

(9) 観光消費額・観光による経済効果の推計

令和3年の観光消費額直接効果額（観光庁「共通基準による観光入込客統計」より）は2,624億円（参考値）になります。また、産業連関表を用いて波及効果等を推計（※）すると、波及効果が816億円となり、観光による総合波及効果は2,470億円と見込まれます。（表6、表7）

表6 観光消費額単価・観光消費額

区分	観光消費額単価（円/人回）				観光消費額（百万円）				消費額合計（百万円）
	県内		県外		県内		県外		
	宿泊	日帰り	宿泊	日帰り	宿泊	日帰り	宿泊	日帰り	
日本人・観光目的	13,165	6,295	25,351	10,196	13,563	82,954	26,578	52,014	175,110
日本人・ビジネス目的	24,376	7,318	31,606	6,596	26,495	543	57,066	3,186	87,291
区分	観光消費額単価（円/人回）				観光消費額（百万円）				消費額合計（百万円）
	観光目的		ビジネス目的		観光目的		ビジネス目的		
	宿泊	日帰り	宿泊	日帰り	宿泊	日帰り	宿泊	日帰り	
訪日外国人	0	0	0	-	-	-	-	-	0
合 計									262,401

※1 観光庁「共通基準による観光入込客統計」より一部抜粋

※2 令和3年については、観光消費額の算出基礎となる、共通基準に基づくパラメータ調査が新型コロナウイルス感染症の影響により実施できない期間があったため、令和元年及び令和2年に実施した調査に基づき参考値を算出し、掲載。

※3 県企画部統計課の経済波及効果分析ツールを使用

表7 観光消費額・観光による経済効果

区分	消費区分	観光による総合波及効果（百万円）					波及倍率	雇用誘発数
		観光による直接効果額			波及効果			
		日帰り客	宿泊客	計				
観光目的 県内観光客	宿泊費	0	2,808	2,809	1,387	4,196	149.4%	402
	飲食費	7,333	1,102	8,435	4,166	12,601		1,207
	みやげ代	13,846	1,162	15,008	7,413	22,421		2,148
	交通費	18,769	2,298	21,067	10,406	31,474		3,016
	入場・観覧費・その他	10,717	867	11,584	5,722	17,307		1,658
	総額	50,665	8,238	58,903	29,095	87,998		8,432

区分	消費区分	観光による総合波及効果（百万円）					波及倍率	雇用誘発数
		観光による直接効果額			波及効果			
		日帰り客	宿泊客	計				
観光目的 県外観光客	宿泊費	0	5,736	5,736	2,818	8,554	149.1%	851
	飲食費	4,792	2,250	7,042	3,459	10,502		1,045
	みやげ代	9,048	2,374	11,423	5,611	17,034		1,695
	交通費	10,786	3,597	14,384	7,066	21,450		2,134
	入場・観覧費・その他	7,004	1,771	8,775	4,310	13,085		1,302
	総額	31,630	15,728	47,358	23,265	70,623		7,026

区分	消費区分	観光による総合波及効果（百万円）					波及倍率	雇用誘発数
		観光による直接効果額			波及効果			
		日帰り客	宿泊客	計				
観光目的 訪日外国人 観光客	宿泊費	0	0	0	0	0	-	0
	飲食費	0	0	0	0	0		0
	みやげ代	0	0	0	0	0		0
	交通費	0	0	0	0	0		0
	入場・観覧費・その他	0	0	0	0	0		0
	総額	0	0	0	0	0		0

区分	消費区分	観光による総合波及効果（百万円）				波及倍率	雇用誘発数
		観光による直接効果額			波及効果		
		日帰り客	宿泊客	計			
ビジネス目的 県内観光客	宿泊費	0	6,383	6,383	3,167	9,550	998
	飲食費	56	2,504	2,560	1,270	3,830	400
	みやげ代	105	2,642	2,746	1,362	4,109	430
	交通費	143	5,223	5,366	2,662	8,028	839
	入場・観覧費・その他	82	1,971	2,053	1,019	3,072	321
	総額	386	18,722	19,108	9,480	28,587	2,988

区分	消費区分	観光による総合波及効果（百万円）				波及倍率	雇用誘発数
		観光による直接効果額			波及効果		
		日帰り客	宿泊客	計			
ビジネス目的 県外観光客	宿泊費	0	13,824	13,825	6,808	20,633	2,190
	飲食費	330	5,423	5,753	2,833	8,586	911
	みやげ代	622	5,721	6,344	3,124	9,469	1,005
	交通費	742	8,670	9,410	4,634	14,044	1,491
	入場・観覧費・その他	482	4,268	4,749	2,338	7,087	752
	総額	2,175	37,907	40,082	19,737	59,819	6,349

区分	消費区分	観光による総合波及効果（百万円）				波及倍率	雇用誘発数
		観光による直接効果額			波及効果		
		日帰り客	宿泊客	計			
ビジネス目的 訪日外国人 観光客	宿泊費	0	0	0	0	0	0
	飲食費	0	0	0	0	0	0
	みやげ代	0	0	0	0	0	0
	交通費	0	0	0	0	0	0
	入場・観覧費・その他	0	0	0	0	0	0
	総額	0	0	0	0	0	0

区分	消費区分	観光による総合波及効果（百万円）				波及倍率	雇用誘発数
		観光による直接効果額			波及効果		
		日帰り客	宿泊客	計			
合計	宿泊費	0	28,752	28,753	14,179	42,932	4,441
	飲食費	12,511	11,279	23,791	11,729	35,520	3,564
	みやげ代	23,622	11,899	35,522	17,511	53,033	5,278
	交通費	30,439	19,787	50,227	24,768	74,995	7,480
	入場・観覧費・その他	18,284	8,876	27,161	13,390	40,551	4,034
	総額	84,856	80,594	165,451	81,577	247,027	24,796

※四捨五入の関係で合計が一致しないことがあります。

表8 主要観光地点別入込数

(単位:人)

圏域	観光地点	令和3年		令和2年		令和元年		前年比(R3/R2)	
		入込数	宿泊客	入込数	宿泊客	入込数	宿泊客	入込数	宿泊客
仙南	蔵王(刈田山頂)	215,840	0	239,684	0	352,864	0	90.1%	—
	遠刈田温泉	376,334	135,077	429,635	145,903	733,293	283,092	87.6%	92.6%
	えぼしスキー場	78,260	0	64,910	0	112,640	0	120.6%	—
	白石城周辺	45,178	0	50,418	0	93,021	0	89.6%	—
	みちのく杜の湖畔公園	518,008	80,737	427,009	57,133	708,683	136,657	121.3%	141.3%
仙台	仙台城跡・瑞鳳殿・仙台市博物館等	437,676	0	482,819	0	1,013,395	0	90.7%	—
	八木山動物公園等	463,131	0	429,321	0	703,560	0	107.9%	—
	松島海岸	1,239,155	242,390	1,607,172	340,361	2,981,516	569,645	77.1%	71.2%
	志波彦神社・鹽竈神社	718,900	0	872,300	0	1,140,200	0	82.4%	—
	秋保温泉	595,237	469,888	677,831	540,198	1,036,386	852,584	87.8%	87.0%
	作並温泉	53,241	49,792	110,819	101,622	242,301	213,189	48.0%	49.0%
	泉ヶ岳・七北田周辺	210,774	23,456	155,913	16,641	179,826	40,114	135.2%	141.0%
	定義如来	502,923	0	537,500	5,347	705,694	11,093	93.6%	0.0%
大崎	鳴子温泉	449,300	180,400	482,000	231,300	812,900	385,300	93.2%	78.0%
	中山平温泉	96,200	18,500	108,000	22,900	162,400	38,400	89.1%	80.8%
	東鳴子温泉	47,800	19,500	62,100	22,700	93,500	32,900	77.0%	85.9%
栗原	イワカガミ平(栗駒山)	93,720	0	129,280	0	143,350	0	72.5%	—
登米	教育資料館	15,429	0	8,826	0	21,130	0	174.8%	—
石巻	日和山	36,917	0	48,750	0	67,417	0	75.7%	—
	金華山	10,265	952	12,017	0	18,924	0	85.4%	—
気仙沼	気仙沼大島	324,802	0	265,563	0	675,560	0	122.3%	—
	岩井崎園地	138,900	0	106,500	0	109,840	0	130.4%	—
	唐桑半島	174,934	0	132,421	0	225,834	0	132.1%	—
	神割崎	61,353	9,765	19,842	8,569	99,391	9,944	309.2%	114.0%

II 統計表

第1表 年次別観光客入込数の推移

圏域	地区	平成23年	平成24年	平成25年	平成26年	平成27年
仙南	蔵王	2,925,627	3,771,684	3,888,579	4,174,461	3,862,849
	阿武隈溪谷	502,498	531,300	571,281	621,554	625,590
	その他の地域	952,744	1,481,545	1,544,799	1,564,822	1,530,987
	小計	4,380,869	5,784,529	6,004,659	6,360,837	6,019,426
仙台	旧仙台市	10,956,461	12,296,398	12,547,270	14,343,640	16,513,224
	松島	3,707,704	4,867,879	5,528,459	5,482,609	5,296,932
	二口峡谷	2,640,824	2,787,600	2,752,426	3,107,383	3,396,054
	船形連峰	2,907,108	3,755,932	3,670,803	2,595,753	2,678,969
	その他の地域	3,944,784	5,478,858	7,066,861	7,166,799	7,686,994
	小計	24,156,881	29,186,667	31,565,819	32,696,184	35,572,173
大崎	鳴子温泉郷	1,926,110	1,956,611	2,018,500	1,971,100	1,966,204
	薬菜山	1,293,195	1,353,886	1,402,574	1,517,801	1,494,544
	その他の地域	5,635,027	6,075,558	6,097,567	5,838,957	5,671,261
	小計	8,854,332	9,386,055	9,518,641	9,327,858	9,132,009
栗原	全域	770,292	950,059	1,325,331	1,543,320	1,891,606
登米	全域	2,288,334	2,619,795	2,576,516	2,665,853	2,709,527
石巻	全域	1,915,433	2,473,715	2,799,203	2,827,569	3,176,802
気仙沼	気仙沼・唐桑半島	292,012	662,047	864,800	1,054,798	1,147,720
	南三陸海岸	499,615	1,019,185	1,035,720	948,043	1,006,321
	小計	791,627	1,681,232	1,900,520	2,002,841	2,154,041
合計		43,157,768	52,082,052	55,690,689	57,424,462	60,655,584

注) 蔵王地区(白石市, 蔵王町, 七ヶ宿町, 川崎町), 阿武隈溪谷地区(丸森町), 松島地区(松島町, 塩竈市, 七ヶ浜町), 二口峡谷地区(旧秋保町, 旧宮城町作並・奥新川), 船形連峰地区(旧宮城町定義, 旧泉市, 大和町), 鳴子温泉郷地区(旧鳴子町), 薬菜山地区(加美町, 色麻町), 気仙沼・唐桑半島地区(気仙沼市), 南三陸海岸地区(旧本吉町, 南三陸町)

(单位：人)

平成28年	平成29年	平成30年	令和元年	令和2年	令和3年	前年比	構成比
3,864,564	3,978,722	3,922,590	4,176,402	3,080,593	3,128,970	101.6%	7.0%
578,806	553,837	581,276	527,095	390,536	382,896	98.0%	0.9%
1,647,262	1,663,486	1,687,450	2,478,271	1,428,051	1,558,536	109.1%	3.5%
6,090,632	6,196,045	6,191,316	7,181,768	4,899,180	5,070,402	103.5%	11.3%
16,806,831	16,934,658	16,351,096	16,548,065	4,935,368	9,569,808	193.9%	21.3%
5,490,505	5,407,673	5,927,619	5,974,915	3,409,465	2,976,899	87.3%	6.6%
3,278,371	3,305,875	3,256,367	3,148,248	2,127,746	1,815,605	85.3%	4.0%
2,367,691	2,430,756	2,505,424	2,378,458	1,625,234	2,048,518	126.0%	4.6%
7,098,147	7,269,153	7,905,072	8,738,940	6,435,773	6,736,061	104.7%	15.0%
35,041,545	35,348,115	35,945,578	36,788,626	18,533,586	23,146,891	124.9%	51.5%
2,095,866	2,084,528	1,886,002	1,754,979	1,068,927	959,570	89.8%	2.1%
1,421,837	1,434,522	1,460,123	1,373,635	1,094,745	1,210,283	110.6%	2.7%
5,922,719	5,931,296	6,003,259	6,277,474	4,425,976	4,097,036	92.6%	9.1%
9,440,422	9,450,346	9,349,384	9,406,088	6,589,648	6,266,889	95.1%	13.9%
2,007,132	1,874,305	1,951,020	1,900,378	1,360,855	1,310,278	96.3%	2.9%
2,743,642	2,981,677	3,243,329	3,471,193	2,453,315	2,753,836	112.2%	6.1%
3,354,568	3,577,275	4,598,768	5,501,758	3,370,245	3,642,496	108.1%	8.1%
1,150,895	1,241,344	1,293,776	2,265,950	1,338,566	1,681,386	125.6%	3.7%
1,008,800	1,627,256	1,651,315	1,444,757	902,636	1,073,564	118.9%	2.4%
2,159,695	2,868,600	2,945,091	3,710,707	2,241,202	2,754,950	122.9%	6.1%
60,837,636	62,296,363	64,224,486	67,960,518	39,448,031	44,945,742	113.9%	100.0%

第2表 月別観光客入込数

圏域	地区	1月	2月	3月	4月	5月
仙南	蔵王地区	191,326 (6.1)	189,879 (6.1)	175,809 (5.6)	269,150 (8.6)	346,081 (11.1)
	阿武隈溪谷地区	22,994 (6.0)	23,738 (6.2)	24,655 (6.4)	35,678 (9.3)	43,025 (11.2)
	仙南その他地域	78,158 (5.0)	83,827 (5.4)	104,537 (6.7)	252,314 (16.2)	131,894 (8.5)
	小計	292,478 (5.8)	297,444 (5.9)	305,001 (6.0)	557,142 (11.0)	521,000 (10.3)
仙台	旧仙台市	676,418 (7.1)	333,669 (3.5)	460,758 (4.8)	440,352 (4.6)	631,610 (6.6)
	松島地区	578,201 (19.4)	120,871 (4.1)	157,287 (5.3)	140,090 (4.7)	176,516 (5.9)
	二口峡谷地区	93,278 (5.1)	116,488 (6.4)	130,603 (7.2)	73,103 (4.0)	108,061 (6.0)
	船形連峰地区	234,955 (11.5)	137,543 (6.7)	135,513 (6.6)	135,661 (6.6)	206,258 (10.1)
	仙台その他地域	700,064 (10.4)	445,932 (6.6)	482,701 (7.2)	522,565 (7.8)	662,026 (9.8)
	小計	2,282,916 (9.9)	1,154,503 (5.0)	1,366,862 (5.9)	1,311,771 (5.7)	1,784,471 (7.7)
大崎	鳴子温泉地区	48,166 (5.0)	41,500 (4.3)	39,300 (4.1)	36,684 (3.8)	93,236 (9.7)
	菓菜山地区	42,439 (3.5)	44,615 (3.7)	52,305 (4.3)	81,200 (6.7)	152,067 (12.6)
	大崎その他地域	321,335 (7.8)	261,791 (6.4)	300,762 (7.3)	271,915 (6.6)	333,758 (8.1)
	小計	411,940 (6.6)	347,906 (5.6)	392,367 (6.3)	389,799 (6.2)	579,061 (9.2)
栗原	栗原	68,477 (5.2)	68,316 (5.2)	73,924 (5.6)	81,779 (6.2)	116,668 (8.9)
登米	登米	183,157 (6.7)	185,599 (6.7)	226,147 (8.2)	227,979 (8.3)	260,637 (9.5)
石巻	石巻	191,592 (5.3)	217,256 (6.0)	247,699 (6.8)	230,455 (6.3)	381,831 (10.5)
気仙沼	気仙沼・唐桑半島	85,268 (5.1)	82,426 (4.9)	118,436 (7.0)	98,665 (5.9)	154,435 (9.2)
	南三陸海岸	28,361 (2.6)	52,761 (4.9)	58,501 (5.4)	66,300 (6.2)	143,283 (13.3)
	小計	113,629 (4.1)	135,187 (4.9)	176,937 (6.4)	164,965 (6.0)	297,718 (10.8)
合計		3,544,189 (7.9)	2,406,211 (5.4)	2,788,937 (6.2)	2,963,890 (6.6)	3,941,386 (8.8)

注)

蔵王地区(白石市, 蔵王町, 七ヶ宿町, 川崎町), 阿武隈溪谷地区(丸森町), 松島地区(松島町, 塩竈市, 七ヶ浜町), 二口峡谷地区(旧秋保町, 旧宮城町作並・奥新川), 船形連峰地区(旧宮城町定義, 旧泉市, 大和町), 鳴子温泉郷地区(旧鳴子町), 菓菜山地区(加美町, 色麻町), 気仙沼・唐桑半島地区(気仙沼市), 南三陸海岸地区(旧本吉町, 南三陸町)

(単位：上段 人 ， 下段 %)

6月	7月	8月	9月	10月	11月	12月	年計
245,796 (7.9)	291,813 (9.3)	318,923 (10.2)	299,062 (9.6)	354,393 (11.3)	278,754 (8.9)	167,984 (5.4)	3,128,970 (100.0)
30,679 (8.0)	31,360 (8.2)	40,291 (10.5)	32,365 (8.5)	33,713 (8.8)	38,508 (10.1)	25,890 (6.8)	382,896 (100.0)
147,054 (9.4)	114,116 (7.3)	122,442 (7.9)	121,560 (7.8)	154,835 (9.9)	129,887 (8.3)	117,912 (7.6)	1,558,536 (100.0)
423,529 (8.4)	437,289 (8.6)	481,656 (9.5)	452,987 (8.9)	542,941 (10.7)	447,149 (8.8)	311,786 (6.1)	5,070,402 (100.0)
666,275 (7.0)	608,056 (6.4)	1,969,876 (20.6)	528,616 (5.5)	804,009 (8.4)	752,048 (7.9)	1,698,121 (17.7)	9,569,808 (100.0)
153,018 (5.1)	220,023 (7.4)	270,708 (9.1)	185,298 (6.2)	295,399 (9.9)	410,068 (13.8)	269,420 (9.1)	2,976,899 (100.0)
117,902 (6.5)	154,835 (8.5)	177,849 (9.8)	118,670 (6.5)	223,542 (12.3)	290,927 (16.0)	210,347 (11.6)	1,815,605 (100.0)
163,562 (8.0)	177,049 (8.6)	160,438 (7.8)	136,222 (6.6)	199,514 (9.7)	209,770 (10.2)	152,033 (7.4)	2,048,518 (100.0)
523,645 (7.8)	574,842 (8.5)	593,356 (8.8)	582,652 (8.6)	590,267 (8.8)	578,950 (8.6)	479,061 (7.1)	6,736,061 (100.0)
1,624,402 (7.0)	1,734,805 (7.5)	3,172,227 (13.7)	1,551,458 (6.7)	2,112,731 (9.1)	2,241,763 (9.7)	2,808,982 (12.1)	23,146,891 (100.0)
47,916 (5.0)	81,573 (8.5)	77,722 (8.1)	74,048 (7.7)	193,004 (20.1)	161,231 (16.8)	65,190 (6.8)	959,570 (100.0)
113,074 (9.3)	109,264 (9.0)	110,452 (9.1)	142,232 (11.8)	167,170 (13.8)	143,024 (11.8)	52,441 (4.3)	1,210,283 (100.0)
300,943 (7.3)	337,512 (8.2)	416,856 (10.2)	367,356 (9.0)	448,405 (10.9)	450,075 (11.0)	286,328 (7.0)	4,097,036 (100.0)
461,933 (7.4)	528,349 (8.4)	605,030 (9.7)	583,636 (9.3)	808,579 (12.9)	754,330 (12.0)	403,959 (6.4)	6,266,889 (100.0)
124,997 (9.5)	122,607 (9.4)	160,896 (12.3)	118,126 (9.0)	175,127 (13.4)	111,942 (8.5)	87,419 (6.7)	1,310,278 (100.0)
218,068 (7.9)	238,015 (8.6)	260,850 (9.5)	242,368 (8.8)	261,569 (9.5)	243,536 (8.8)	205,911 (7.5)	2,753,836 (100.0)
297,736 (8.2)	363,901 (10.0)	422,073 (11.6)	317,143 (8.7)	346,098 (9.5)	355,340 (9.8)	271,372 (7.5)	3,642,496 (100.0)
125,694 (7.5)	170,210 (10.1)	220,461 (13.1)	135,822 (8.1)	186,097 (11.1)	172,628 (10.3)	131,244 (7.8)	1,681,386 (100.0)
79,808 (7.4)	158,187 (14.7)	123,280 (11.5)	83,393 (7.8)	94,428 (8.8)	99,975 (9.3)	85,287 (7.9)	1,073,564 (100.0)
205,502 (7.5)	328,397 (11.9)	343,741 (12.5)	219,215 (8.0)	280,525 (10.2)	272,603 (9.9)	216,531 (7.9)	2,754,950 (100.0)
3,356,167 (7.5)	3,753,363 (8.4)	5,446,473 (12.1)	3,484,933 (7.8)	4,527,570 (10.1)	4,426,663 (9.8)	4,305,960 (9.6)	44,945,742 (100.0)

第3表 分類別観光客入込数

圏域	地区	自然	文化・歴史	産業観光
仙南	蔵王地区	529,214 (16.9)	285,267 (9.1)	44,894 (1.4)
	阿武隈溪谷地区	0 (0.0)	21,031 (5.5)	11,096 (2.9)
	仙南その他地域	27,777 (1.8)	39,630 (2.5)	5,768 (0.4)
	小計	556,991 (11.0)	345,928 (6.8)	61,758 (1.2)
仙台	旧仙台市	0 (0.0)	1,437,317 (15.0)	765,122 (8.0)
	松島地区	1,245,390 (41.8)	723,677 (24.3)	84,698 (2.8)
	二口峡谷地区	60 (0.0)	196,997 (10.9)	520,467 (28.7)
	船形連峰地区	229,975 (11.2)	735,184 (35.9)	0 (0.0)
	仙台その他地域	25,422 (0.4)	1,431,606 (21.3)	218,268 (3.2)
	小計	1,500,847 (6.5)	4,524,781 (19.5)	1,588,555 (6.9)
大崎	鳴子温泉地区	107,795 (11.2)	50,811 (5.3)	4,064 (0.4)
	薬菜山地区	272,261 (22.5)	52,564 (4.3)	145,032 (12.0)
	大崎その他地域	46,942 (1.1)	342,993 (8.4)	20,038 (0.5)
	小計	426,998 (6.8)	446,368 (7.1)	169,134 (2.7)
栗原	栗原	300,360 (22.9)	60,956 (4.7)	50,685 (3.9)
登米	登米	45,377 (1.6)	183,582 (6.7)	0 (0.0)
石巻	石巻	321,552 (8.8)	263,205 (7.2)	517,093 (14.2)
気仙沼	気仙沼・唐桑半島	642,438 (38.2)	65,484 (3.9)	15,057 (0.9)
	南三陸海岸	48,800 (4.5)	19,558 (1.8)	76,512 (7.1)
	小計	691,238 (25.1)	85,042 (3.1)	91,569 (3.3)
合計		3,843,363 (8.6)	5,909,862 (13.1)	2,478,794 (5.5)

注)

蔵王地区(白石市, 蔵王町, 七ヶ宿町, 川崎町), 阿武隈溪谷地区(丸森町), 松島地区(松島町, 塩竈市, 七ヶ浜町), 二口峡谷地区(旧秋保町, 旧宮城町作並・奥新川), 船形連峰地区(旧宮城町定義, 旧泉市, 大和町), 鳴子温泉郷地区(旧鳴子町), 薬菜山地区(加美町, 色麻町), 気仙沼・唐桑半島地区(気仙沼市), 南三陸海岸地区(旧本吉町, 南三陸町)

(単位：上段 人 ， 下段 %)

スポーツ施設等	温泉	買物	行・催事	イベント	年 計
801,406 (25.6)	769,484 (24.6)	696,515 (22.3)	0 (0.0)	2,190 (0.1)	3,128,970 (100.0)
37,824 (9.9)	25,513 (6.7)	286,607 (74.9)	0 (0.0)	825 (0.2)	382,896 (100.0)
254,856 (16.4)	120,746 (7.7)	953,151 (61.2)	0 (0.0)	156,608 (10.0)	1,558,536 (100.0)
1,094,086 (21.6)	915,743 (18.1)	1,936,273 (38.2)	0 (0.0)	159,623 (3.1)	5,070,402 (100.0)
437,912 (4.6)	0 (0.0)	3,214,000 (33.6)	236,821 (2.5)	3,478,636 (36.4)	9,569,808 (100.0)
120,949 (4.1)	0 (0.0)	791,016 (26.6)	11,169 (0.4)	0 (0.0)	2,976,899 (100.0)
447,387 (24.6)	648,478 (35.7)	0 (0.0)	0 (0.0)	2,216 (0.1)	1,815,605 (100.0)
11,162 (0.5)	0 (0.0)	810,079 (39.5)	0 (0.0)	262,118 (12.8)	2,048,518 (100.0)
2,154,995 (32.0)	220,163 (3.3)	2,438,678 (36.2)	80,153 (1.2)	166,776 (2.5)	6,736,061 (100.0)
3,172,405 (13.7)	868,641 (3.8)	7,253,773 (31.3)	328,143 (1.4)	3,909,746 (16.9)	23,146,891 (100.0)
114,900 (12.0)	682,000 (71.1)	0 (0.0)	0 (0.0)	0 (0.0)	959,570 (100.0)
136,902 (11.3)	237,745 (19.6)	363,731 (30.1)	0 (0.0)	2,048 (0.2)	1,210,283 (100.0)
105,745 (2.6)	328,750 (8.0)	3,209,568 (78.3)	42,100 (1.0)	900 (0.0)	4,097,036 (100.0)
357,547 (5.7)	1,248,495 (19.9)	3,573,299 (57.0)	42,100 (0.7)	2,948 (0.0)	6,266,889 (100.0)
91,517 (7.0)	152,632 (11.6)	629,953 (48.1)	24,175 (1.8)	0 (0.0)	1,310,278 (100.0)
596,664 (21.7)	69,820 (2.5)	1,858,093 (67.5)	300 (0.0)	0 (0.0)	2,753,836 (100.0)
359,824 (9.9)	667,476 (18.3)	1,365,970 (37.5)	45,666 (1.3)	101,710 (2.8)	3,642,496 (100.0)
0 (0.0)	193,596 (11.5)	763,630 (45.4)	0 (0.0)	1,181 (0.1)	1,681,386 (100.0)
70,237 (6.5)	77,580 (7.2)	771,677 (71.9)	0 (0.0)	9,200 (0.9)	1,073,564 (100.0)
70,237 (2.5)	271,176 (9.8)	1,535,307 (55.7)	0 (0.0)	10,381 (0.4)	2,754,950 (100.0)
5,742,280 (12.8)	4,193,983 (9.3)	18,152,668 (40.4)	440,384 (1.0)	4,184,408 (9.3)	44,945,742 (100.0)

第4表 年次別宿泊観光客入込数の推移

圏域	地区	平成23年	平成24年	平成25年	平成26年	平成27年	平成28年
仙南	蔵王	607,881	652,364	606,794	586,654	547,504	567,479
	阿武隈溪谷	8,259	10,108	10,815	12,079	12,186	11,118
	その他の地域	56,551	102,920	58,319	67,002	70,547	77,290
	小計	672,691	765,392	675,928	665,735	630,237	655,887
仙台	旧仙台市※	3,942,092	4,114,047	4,162,217	3,855,852	4,359,494	4,143,673
	松島	936,451	696,559	703,802	667,624	698,339	696,228
	二口峡谷	1,227,641	1,172,702	1,144,417	1,125,946	1,133,070	1,149,831
	船形連峰	231,079	310,727	261,749	313,737	352,663	325,889
	その他の地域	101,630	298,792	394,926	420,320	504,791	512,385
	小計	6,438,893	6,592,827	6,667,111	6,383,479	7,048,357	6,828,006
大崎	鳴子温泉郷	684,800	719,900	597,500	547,800	496,500	530,000
	葉菜山	23,791	27,082	27,367	27,008	26,514	25,433
	その他の地域	254,190	262,755	246,131	303,971	321,697	301,011
	小計	962,781	1,009,737	870,998	878,779	844,711	856,444
栗原	全域	59,761	102,079	113,615	110,820	110,587	123,058
登米	全域	21,690	31,591	25,989	52,310	78,280	88,945
石巻	全域	45,414	84,055	174,797	184,459	220,326	244,664
気仙沼	気仙沼・唐桑半島	39,025	93,252	148,762	141,739	155,905	207,336
	南三陸海岸	176,449	205,292	184,531	198,549	200,192	212,413
	小計	215,474	298,544	333,293	340,288	356,097	419,749
合計		8,416,704	8,884,225	8,861,731	8,615,870	9,288,595	9,216,753

※平成30年より、仙台市の民泊延べ宿泊者数は旧仙台市に含む。

注)

蔵王地区（白石市，蔵王町，七ヶ宿町，川崎町），阿武隈溪谷地区（丸森町），松島地区（松島町，塩竈市，七ヶ浜町），二口峡谷地区（旧秋保町，旧宮城町作並・奥新川），船形連峰地区（旧宮城町定義，旧泉市，大和町），鳴子温泉郷地区（旧鳴子町），葉菜山地区（加美町，色麻町），気仙沼・唐桑半島地区（気仙沼市），南三陸海岸地区（旧本吉町，南三陸町）

(单位：人)

平成29年	平成30年	令和元年	令和2年	令和3年	前年比	構成比
580,196	505,807	592,341	313,295	323,315	103.2%	5.5%
11,280	12,475	11,458	8,311	9,063	109.0%	0.2%
106,768	95,004	106,162	84,339	84,731	100.5%	1.5%
698,244	613,286	709,961	405,945	417,109	102.8%	7.1%
4,306,958	4,481,577	4,892,986	2,773,625	2,929,718	105.6%	50.1%
662,864	657,487	629,216	383,045	292,242	76.3%	5.0%
1,150,978	1,107,280	1,069,305	643,190	521,760	81.1%	8.9%
356,973	341,005	323,131	220,961	247,022	111.8%	4.2%
527,072	479,525	506,430	329,609	358,893	108.9%	6.1%
7,004,845	7,066,874	7,421,068	4,350,430	4,349,635	100.0%	74.4%
598,586	541,200	530,100	344,200	270,600	78.6%	4.6%
22,744	21,663	21,092	13,244	18,092	136.6%	0.3%
228,262	221,692	216,379	110,822	103,181	93.1%	1.8%
849,592	784,555	767,571	468,266	391,873	83.7%	6.7%
115,526	114,837	105,266	54,992	66,966	121.8%	1.1%
74,528	71,842	88,597	53,003	54,772	103.3%	0.9%
365,461	360,310	378,992	229,721	234,419	102.0%	4.0%
232,869	192,448	240,349	189,350	227,000	119.9%	3.9%
190,620	203,445	175,849	114,031	101,373	88.9%	1.7%
423,489	395,893	416,198	303,381	328,373	108.2%	5.6%
9,531,685	9,407,597	9,887,653	5,865,738	5,843,147	99.6%	100.0%

第5表 月別宿泊観光客数

圏域	地区	1月	2月	3月	4月	5月	6月
仙南	蔵王地区	11,534 (3.6)	12,462 (3.9)	13,415 (4.1)	18,949 (5.9)	30,095 (9.3)	21,939 (6.8)
	阿武隈溪谷地区	664 (7.3)	265 (2.9)	0 (0.0)	189 (2.1)	807 (8.9)	420 (4.6)
	仙南その他地域	6,010 (7.1)	6,977 (8.2)	8,304 (9.8)	6,018 (7.1)	7,033 (8.3)	7,596 (9.0)
	小計	18,208 (4.4)	19,704 (4.7)	21,719 (5.2)	25,156 (6.0)	37,935 (9.1)	29,955 (7.2)
仙台	旧仙台市	158,237 (5.4)	197,454 (6.7)	261,460 (8.9)	197,262 (6.7)	185,945 (6.3)	209,582 (7.2)
	松島地区	11,764 (4.0)	8,455 (2.9)	18,868 (6.5)	10,670 (3.7)	14,823 (5.1)	15,467 (5.3)
	二口峡谷地区	29,097 (5.6)	29,108 (5.6)	42,240 (8.1)	16,708 (3.2)	22,968 (4.4)	27,926 (5.4)
	船形連峰地区	13,903 (5.6)	14,364 (5.8)	18,393 (7.4)	16,169 (6.5)	16,591 (6.7)	21,660 (8.8)
	仙台その他地域	22,865 (6.4)	25,097 (7.0)	31,050 (8.7)	26,280 (7.3)	27,518 (7.7)	29,361 (8.2)
	小計	235,866 (5.4)	274,478 (6.3)	372,011 (8.6)	267,089 (6.1)	267,845 (6.2)	303,996 (7.0)
大崎	鳴子温泉地区	12,900 (4.8)	9,900 (3.7)	14,500 (5.4)	11,500 (4.2)	19,500 (7.2)	15,400 (5.7)
	薬菜山地区	561 (3.1)	375 (2.1)	688 (3.8)	560 (3.1)	1,726 (9.5)	1,181 (6.5)
	大崎その他地域	6,793 (6.6)	5,853 (5.7)	6,695 (6.5)	8,426 (8.2)	8,019 (7.8)	9,447 (9.2)
	小計	20,254 (5.2)	16,128 (4.1)	21,883 (5.6)	20,486 (5.2)	29,245 (7.5)	26,028 (6.6)
栗原	栗原	2,550 (3.8)	3,382 (5.1)	2,077 (3.1)	2,745 (4.1)	4,951 (7.4)	8,197 (12.2)
登米	登米	3,050 (5.6)	3,383 (6.2)	4,386 (8.0)	3,901 (7.1)	5,371 (9.8)	4,709 (8.6)
石巻	石巻	15,614 (6.7)	16,368 (7.0)	18,530 (7.9)	12,743 (5.4)	16,474 (7.0)	19,441 (8.3)
気仙沼	気仙沼・唐桑半島	12,930 (5.7)	14,405 (6.3)	18,196 (8.0)	10,708 (4.7)	15,594 (6.9)	16,578 (7.3)
	南三陸海岸	2,837 (2.8)	3,851 (3.8)	6,030 (5.9)	4,001 (3.9)	6,251 (6.2)	6,053 (6.0)
	小計	15,767 (4.8)	18,256 (5.6)	24,226 (7.4)	14,709 (4.5)	21,845 (6.7)	22,631 (6.9)
合計		311,309 (5.3)	351,699 (6.0)	464,832 (8.0)	346,829 (5.9)	383,666 (6.6)	414,957 (7.1)

※平成30年より、仙台市の民泊延べ宿泊者数は旧仙台市を含む。

注) 蔵王地区(白石市、蔵王町、七ヶ宿町、川崎町)、阿武隈溪谷地区(丸森町)、松島地区(松島町、塩竈市、七ヶ浜町)、二口溪谷地区(旧秋保町、旧宮城町作並・奥新川)、船形連峰地区(旧宮城町定義、旧泉市、大和町)、鳴子温泉郷地区(旧鳴子町)、薬菜山地区(加美町、色麻町)、気仙沼・唐桑半島地区(気仙沼市)、南三陸海岸地区(旧本吉町、南三陸町)

(単位：上段 人 ， 下段 %)

7月	8月	9月	10月	11月	12月	年 計
33,233 (10.3)	44,984 (13.9)	29,301 (9.1)	38,377 (11.9)	37,956 (11.7)	31,070 (9.6)	323,315 (100.0)
1,146 (12.6)	1,755 (19.4)	706 (7.8)	1,012 (11.2)	1,106 (12.2)	993 (11.0)	9,063 (100.0)
7,552 (8.9)	6,528 (7.7)	5,757 (6.8)	7,497 (8.8)	7,272 (8.6)	8,187 (9.7)	84,731 (100.0)
41,931 (10.1)	53,267 (12.8)	35,764 (8.6)	46,886 (11.2)	46,334 (11.1)	40,250 (9.6)	417,109 (100.0)
287,423 (9.8)	255,460 (8.7)	211,822 (7.2)	297,395 (10.2)	317,806 (10.8)	349,872 (11.9)	2,929,718 (100.0)
25,014 (8.6)	31,015 (10.6)	19,468 (6.7)	33,477 (11.5)	49,946 (17.1)	53,275 (18.2)	292,242 (100.0)
42,458 (8.1)	52,419 (10.0)	28,690 (5.5)	63,742 (12.2)	81,931 (15.7)	84,473 (16.2)	521,760 (100.0)
27,262 (11.0)	21,331 (8.6)	17,439 (7.1)	26,163 (10.6)	26,783 (10.8)	26,964 (10.9)	247,022 (100.0)
32,180 (9.0)	27,925 (7.8)	27,474 (7.7)	35,631 (9.9)	36,795 (10.3)	36,717 (10.2)	358,893 (100.0)
414,337 (9.5)	388,150 (8.9)	304,893 (7.0)	456,408 (10.5)	513,261 (11.8)	551,301 (12.7)	4,349,635 (100.0)
23,100 (8.5)	24,000 (8.9)	18,500 (6.8)	39,900 (14.7)	44,000 (16.3)	37,400 (13.8)	270,600 (100.0)
2,347 (13.0)	3,062 (16.9)	2,006 (11.1)	2,462 (13.6)	1,876 (10.4)	1,248 (6.9)	18,092 (100.0)
10,294 (10.0)	9,772 (9.5)	9,493 (9.2)	11,901 (11.5)	8,728 (8.5)	7,760 (7.5)	103,181 (100.0)
35,741 (9.1)	36,834 (9.4)	29,999 (7.7)	54,263 (13.8)	54,604 (13.9)	46,408 (11.8)	391,873 (100.0)
9,353 (14.0)	6,446 (9.6)	4,749 (7.1)	8,781 (13.1)	7,917 (11.8)	5,818 (8.7)	66,966 (100.0)
5,953 (10.9)	5,257 (9.6)	3,503 (6.4)	5,662 (10.3)	5,314 (9.7)	4,283 (7.8)	54,772 (100.0)
23,021 (9.8)	23,887 (10.2)	17,859 (7.6)	25,478 (10.9)	22,133 (9.4)	22,871 (9.8)	234,419 (100.0)
22,039 (9.7)	24,012 (10.6)	16,864 (7.4)	24,853 (10.9)	26,874 (11.8)	23,947 (10.5)	227,000 (100.0)
9,550 (9.4)	10,245 (10.1)	5,749 (5.7)	14,079 (13.9)	16,981 (16.8)	15,746 (15.5)	101,373 (100.0)
31,589 (9.6)	34,257 (10.4)	22,613 (6.9)	38,932 (11.9)	43,855 (13.4)	39,693 (12.1)	328,373 (100.0)
561,925 (9.6)	548,098 (9.4)	419,380 (7.2)	636,410 (10.9)	693,418 (11.9)	710,624 (12.2)	5,843,147 (100.0)

第6表 施設別宿泊観光客数

圏域	地区	ホテル・旅館	民宿	山小屋・ キャンプ場	寮・保養所
仙南	蔵王地区	183,729 (56.8)	27,842 (8.6)	104,822 (32.4)	0 (0.0)
	阿武隈溪谷地区	0 (0.0)	0 (0.0)	6,632 (73.2)	0 (0.0)
	仙南その他地域	82,997 (98.0)	1,340 (1.6)	0 (0.0)	0 (0.0)
	小計	266,726 (63.9)	29,182 (7.0)	111,454 (26.7)	0 (0.0)
仙台	旧仙台市	2,876,021 (98.2)	0 (0.0)	0 (0.0)	0 (0.0)
	松島地区	101,060 (34.6)	189,703 (64.9)	317 (0.1)	38 (0.0)
	二口峡谷地区	513,070 (98.3)	0 (0.0)	0 (0.0)	0 (0.0)
	船形連峰地区	216,124 (87.5)	0 (0.0)	3,049 (1.2)	0 (0.0)
	仙台その他地域	343,573 (95.7)	7,905 (2.2)	2,794 (0.8)	3,348 (0.9)
	小計	4,049,848 (93.1)	197,608 (4.5)	6,160 (0.1)	3,386 (0.1)
大崎	鳴子温泉地区	232,563 (85.9)	445 (0.2)	22,400 (8.3)	13,713 (5.1)
	菓菜山地区	4,297 (23.8)	9,017 (49.8)	4,709 (26.0)	0 (0.0)
	大崎その他地域	94,998 (92.1)	2,452 (2.4)	1,980 (1.9)	0 (0.0)
	小計	331,858 (84.7)	11,914 (3.0)	29,089 (7.4)	13,713 (3.5)
栗原	栗原	24,278 (36.3)	21,252 (31.7)	6,045 (9.0)	0 (0.0)
登米	登米	44,929 (82.0)	0 (0.0)	9,826 (17.9)	0 (0.0)
石巻	石巻	199,682 (85.2)	10,302 (4.4)	11,576 (4.9)	0 (0.0)
気仙沼	気仙沼・唐桑半島	198,540 (87.5)	7,392 (3.3)	7,964 (3.5)	0 (0.0)
	南三陸海岸	71,305 (70.3)	13,027 (12.9)	9,093 (9.0)	0 (0.0)
	小計	269,845 (82.2)	20,419 (6.2)	17,057 (5.2)	0 (0.0)
合計		5,187,166 (88.8)	290,677 (5.0)	191,207 (3.3)	17,099 (0.3)

※仙台市の民泊延べ宿泊者数は旧仙台市に含む。

注) 蔵王地区(白石市, 蔵王町, セツネ宿町, 川崎町), 阿武隈溪谷地区(丸森町), 松島地区(松島町, 塩竈市, セツネ浜町), 二口峡谷地区(旧秋保町, 旧宮城町作並・奥新川), 船形連峰地区(旧宮城町定義, 旧泉市, 大和町), 鳴子温泉郷地区(旧鳴子町), 菓菜山地区(加美町, 色麻町), 気仙沼・唐桑半島地区(気仙沼市), 南三陸海岸地区(旧本吉町, 南三陸町)

(単位：上段 人泊 ， 下段 %)

国民宿舎	ユースホステル	そ の 他	合 計
4,364 (1.3)	0 (0.0)	2,558 (0.8)	323,315 (100.0)
2,431 (26.8)	0 (0.0)	0 (0.0)	9,063 (100.0)
0 (0.0)	304 (0.4)	90 (0.1)	84,731 (100.0)
6,795 (1.6)	304 (0.1)	2,648 (0.6)	417,109 (100.0)
0 (0.0)	0 (0.0)	53,696 (1.8)	2,929,717 (100.0)
0 (0.0)	0 (0.0)	1,124 (0.4)	292,242 (100.0)
0 (0.0)	0 (0.0)	8,691 (1.7)	521,761 (100.0)
0 (0.0)	0 (0.0)	27,849 (11.3)	247,022 (100.0)
0 (0.0)	0 (0.0)	1,273 (0.4)	358,893 (100.0)
0 (0.0)	0 (0.0)	92,633 (2.1)	4,349,635 (100.0)
1,467 (0.5)	12 (0.0)	0 (0.0)	270,600 (100.0)
0 (0.0)	0 (0.0)	69 (0.4)	18,092 (100.0)
0 (0.0)	0 (0.0)	3,751 (3.6)	103,181 (100.0)
1,467 (0.4)	12 (0.0)	3,820 (1.0)	391,873 (100.0)
0 (0.0)	0 (0.0)	15,391 (23.0)	66,966 (100.0)
0 (0.0)	0 (0.0)	17 (0.0)	54,772 (100.0)
0 (0.0)	0 (0.0)	12,859 (5.5)	234,419 (100.0)
10,918 (4.8)	317 (0.1)	1,869 (0.8)	227,000 (100.0)
0 (0.0)	0 (0.0)	7,948 (7.8)	101,373 (100.0)
10,918 (3.3)	317 (0.1)	9,817 (3.0)	328,373 (100.0)
19,180 (0.3)	633 (0.0)	137,185 (2.3)	5,843,147 (100.0)

第7表 居住地別宿泊観光客数

圏域	地区	居			
		県内	県外	県	
				北海道	東北
仙南	蔵王地区	183,281 (56.7)	114,438 (35.4)	1,612 (0.5)	48,261 (14.9)
	阿武隈溪谷地区	7,332 (80.9)	1,731 (19.1)	13 (0.1)	1,080 (11.9)
	仙南その他地域	11,022 (13.0)	53,203 (62.8)	1,085 (1.3)	12,850 (15.2)
	小計	201,635 (48.3)	169,372 (40.6)	2,710 (0.6)	62,191 (14.9)
仙台	旧仙台市	289,087 (9.9)	1,157,278 (39.5)	49,881 (1.7)	238,893 (8.2)
	松島地区	66,301 (22.7)	106,060 (36.3)	2,150 (0.7)	23,645 (8.1)
	二口峡谷地区	209,787 (40.2)	151,263 (29.0)	3,787 (0.7)	35,996 (6.9)
	船形連峰地区	66,947 (27.1)	130,926 (53.0)	2,203 (0.9)	38,560 (15.6)
	仙台その他地域	20,267 (5.6)	94,512 (26.3)	4,848 (1.4)	31,435 (8.8)
	小計	652,389 (15.0)	1,640,039 (37.7)	62,869 (1.4)	368,529 (8.5)
大崎	鳴子温泉地区	195,129 (72.1)	71,792 (26.5)	921 (0.3)	19,915 (7.4)
	薬菜山地区	15,506 (85.7)	2,580 (14.3)	18 (0.1)	1,215 (6.7)
	大崎その他地域	14,187 (13.7)	71,149 (69.0)	1,761 (1.7)	19,210 (18.6)
	小計	224,822 (57.4)	145,521 (37.1)	2,700 (0.7)	40,340 (10.3)
栗原	栗原	43,361 (64.8)	23,368 (34.9)	838 (1.3)	7,197 (10.7)
登米	登米	12,347 (22.5)	9,763 (17.8)	171 (0.3)	3,561 (6.5)
石巻	石巻	49,239 (21.0)	82,742 (35.3)	4,259 (1.8)	25,270 (10.8)
気仙沼	気仙沼・唐桑半島	122,949 (54.2)	70,497 (31.1)	1,574 (0.7)	13,689 (6.0)
	南三陸海岸	21,239 (21.0)	8,302 (8.2)	74 (0.1)	2,987 (2.9)
	小計	144,188 (43.9)	78,799 (24.0)	1,648 (0.5)	16,676 (5.1)
合計		1,327,981 (22.7)	2,149,604 (36.8)	75,195 (1.3)	523,764 (9.0)

※仙台市の民泊延べ宿泊者数は旧仙台市に含む。

注)

蔵王地区(白石市, 蔵王町, 七ヶ宿町, 川崎町), 阿武隈溪谷地区(丸森町), 松島地区(松島町, 塩竈市, 七ヶ浜町), 二口峡谷地区(旧秋保町, 旧宮城町作並・奥新川), 船形連峰地区(旧宮城町定義, 旧泉市, 大和町), 鳴子温泉郷地区(旧鳴子町), 薬菜山地区(加美町, 色麻町), 気仙沼・唐桑半島地区(気仙沼市), 南三陸海岸地区(旧本吉町, 南三陸町)

(単位：上段 人泊，下段 %)

住 地 別					
外 客 内 訳				不 明	合 計
関 東	中 部	近 畿	その他		
46,927 (14.5)	4,865 (1.5)	6,258 (1.9)	6,515 (2.0)	25,596 (7.9)	323,315 (100.0)
527 (5.8)	51 (0.6)	41 (0.5)	19 (0.2)	0 (0.0)	9,063 (100.0)
23,134 (27.3)	9,007 (10.6)	3,540 (4.2)	3,587 (4.2)	20,506 (24.2)	84,731 (100.0)
70,588 (16.9)	13,923 (3.3)	9,839 (2.4)	10,121 (2.4)	46,102 (11.1)	417,109 (100.0)
615,572 (21.0)	84,852 (2.9)	91,531 (3.1)	76,549 (2.6)	1,483,352 (50.6)	2,929,717 (100.0)
61,883 (21.2)	8,140 (2.8)	6,182 (2.1)	4,060 (1.4)	119,881 (41.0)	292,242 (100.0)
91,335 (17.5)	10,403 (2.0)	7,304 (1.4)	2,438 (0.5)	160,711 (30.8)	521,761 (100.0)
65,910 (26.7)	9,736 (3.9)	7,385 (3.0)	7,132 (2.9)	49,149 (19.9)	247,022 (100.0)
40,011 (11.1)	6,988 (1.9)	6,300 (1.8)	4,930 (1.4)	244,114 (68.0)	358,893 (100.0)
874,711 (20.1)	120,119 (2.8)	118,702 (2.7)	95,109 (2.2)	2,057,207 (47.3)	4,349,635 (100.0)
40,454 (14.9)	5,060 (1.9)	3,924 (1.5)	1,518 (0.6)	3,679 (1.4)	270,600 (100.0)
816 (4.5)	97 (0.5)	54 (0.3)	380 (2.1)	6 (0.0)	18,092 (100.0)
19,612 (19.0)	16,730 (16.2)	10,051 (9.7)	3,785 (3.7)	17,845 (17.3)	103,181 (100.0)
60,882 (15.5)	21,887 (5.6)	14,029 (3.6)	5,683 (1.5)	21,530 (5.5)	391,873 (100.0)
9,135 (13.6)	2,099 (3.1)	1,246 (1.9)	2,853 (4.3)	237 (0.4)	66,966 (100.0)
4,311 (7.9)	644 (1.2)	509 (0.9)	567 (1.0)	32,662 (59.6)	54,772 (100.0)
34,757 (14.8)	4,656 (2.0)	5,811 (2.5)	7,989 (3.4)	102,438 (43.7)	234,419 (100.0)
41,622 (18.3)	5,084 (2.2)	4,022 (1.8)	4,506 (2.0)	33,554 (14.8)	227,000 (100.0)
4,059 (4.0)	631 (0.6)	412 (0.4)	139 (0.1)	71,832 (70.9)	101,373 (100.0)
45,681 (13.9)	5,715 (1.7)	4,434 (1.4)	4,645 (1.4)	105,386 (32.1)	328,373 (100.0)
1,100,065 (18.8)	169,043 (2.9)	154,570 (2.6)	126,967 (2.2)	2,365,562 (40.5)	5,843,147 (100.0)

第8表 主要観光地点別観光客入込数

圏 域	地 区	市 町 村 名	観 光 地 点	R元年入込	R2年入込	
仙南	蔵 王	蔵 王 町	遠 刈 田 温 泉	733,293	429,635	
			刈 田 山 頂	352,864	239,684	
			え ぼ し り ゴ ー ト	112,640	64,910	
			マウンテンフィールド宮城蔵王すみかわ	17,689	18,883	
		川 崎 町	笹 谷 (ス キ ー 場 含 む)	89,205	59,858	
			青 根 温 泉	100,369	106,055	
			国 営 み ち の く 杜 の 湖 畔 公 園	708,683	427,009	
			道 の 駅 ・ 七 ヶ 宿	94,388	96,518	
		七 ヶ 宿 町	七 ヶ 宿 ダ ム	60,043	109,566	
			七 ヶ 宿 ス キ ー 場	28,157	11,516	
			白 石 城 ・ 武 家 屋 敷 等	93,021	50,418	
			小 原 温 泉	17,060	14,232	
		白 石 市	ス パ ッ シ ュ ラ ン ド し ろ い し	42,092	29,820	
			鎌 先 温 泉	47,790	30,994	
			弥 治 郎 こ け し 村	8,390	6,052	
			白 石 ス キ ー 場	28,457	24,224	
			国 立 南 蔵 王 青 少 年 野 営 場	9,214	1,764	
			白 石 湯 沢 温 泉	6,626	5,328	
			材 木 岩 ・ 検 断 屋 敷	9,347	6,439	
			阿 武 隈 溪 谷	丸 森 町	蔵 の 郷 土 館 齋 理 屋 敷	17,943
	自 然 ゆ う ゆ う 館 天 水 舎				14,532	5,577
	国 民 宿 舎 あ ぶ く ま 荘				52,747	31,867
	不 動 尊 公 園	12,840			8,282	
	阿 武 隈 ラ イ ン 舟 下 り	3,893			2,500	
	その他の地域	角 田 市	手 代 木 沼	6,980	7,754	
			郷 土 資 料 館 ・ 高 蔵 寺 等	22,566	15,832	
			角 田 宇 宙 セ ン タ ー	14,000	2,766	
			ス ペ ー ス タ ワ ー ・ コ ス モ ハ ウ ス	31,230	10,864	
			か く だ 牟 宇 姫 夏 ま つ り	22,000	-	
			お お が わ ら 桜 ま つ り	250,000	-	
			お お が わ ら 天 然 温 泉 い い 湯	150,176	102,043	
		大 河 原 町	村 田 町	ス ポ ー ツ ラ ン ド S U G O	216,775	88,314
				道 の 駅 村 田	256,029	197,846
民 話 の 里				2,403	2,211	
柴 田 町		船 岡 城 址 公 園	427,249	62,780		
		自 然 休 養 村 太 陽 の 村	17,401	14,538		

(単位：人)

R3年入込	うち宿泊客	四 半 期 別 入 込				増減数	前年比
		1～3月	4～6月	7～9月	10～12月		
376,334	135,077	59,613	87,810	103,836	125,075	△ 53,301	87.6%
215,840	0	0	58,338	111,227	46,275	△ 23,844	90.1%
78,260	0	56,650	8,800	660	12,150	13,350	120.6%
14,058	0	9,734	762	1,146	2,416	△ 4,825	74.4%
91,183	12,337	44,102	11,006	21,574	14,501	31,325	152.3%
122,190	10,036	26,457	30,301	31,888	33,544	16,135	115.2%
518,008	80,737	54,949	194,949	147,548	120,562	90,999	121.3%
98,934	0	17,535	30,511	26,102	24,786	2,416	102.5%
90,076	0	792	34,448	29,464	25,372	△ 19,490	82.2%
27,694	9,403	17,287	2,429	4,908	3,070	16,178	240.5%
45,178	0	5,724	13,241	11,850	14,363	△ 5,240	89.6%
13,913	1,120	3,202	3,602	2,739	4,370	△ 319	97.8%
25,114	209	5,287	4,668	8,706	6,453	△ 4,706	84.2%
26,417	25,905	4,802	4,929	6,925	9,761	△ 4,577	85.2%
4,505	0	1,322	870	894	1,419	△ 1,547	74.4%
28,031	0	24,730	521	382	2,398	3,807	115.7%
3,046	1,521	274	902	1,249	621	1,282	172.7%
5,202	1,139	1,387	816	1,333	1,666	△ 126	97.6%
7,802	0	141	3,163	2,424	2,074	1,363	121.2%
9,010	0	2,810	1,440	2,432	2,328	△ 1,262	87.7%
4,370	0	860	1,190	940	1,380	△ 1,207	78.4%
25,513	2,431	5,934	4,820	6,728	8,031	△ 6,354	80.1%
19,008	6,632	734	4,203	9,962	4,109	10,726	229.5%
7,114	0	623	1,791	1,844	2,856	4,614	284.6%
6,863	0	1,916	1,823	1,878	1,246	△ 891	88.5%
19,995	0	3,150	5,793	5,337	5,715	4,163	126.3%
3,071	0	215	330	1,416	1,110	305	111.0%
13,793	0	3,103	3,962	2,680	4,048	2,929	127.0%
200	0	0	0	200	0	-	-
-	-	-	-	-	-	-	-
120,746	0	31,914	25,125	28,745	34,962	18,703	118.3%
123,130	0	1,760	50,665	30,029	40,676	34,816	139.4%
172,711	0	32,195	48,199	53,663	38,654	△ 25,135	87.3%
5,502	0	398	937	2,401	1,766	3,291	248.8%
90,930	0	10,168	21,077	15,950	43,735	28,150	144.8%
14,785	403	3,559	4,143	3,454	3,629	247	101.7%

圏 域	地 区	市 町 村 名	観 光 地 点	R元年入込	R2年入込
仙台	仙 台 市	旧 仙 台 市	仙 台 城 跡 ・ 瑞 鳳 殿 ・ 仙 台 市 博 物 館 等	1,013,395	482,819
			八 木 山 動 物 公 園 等	703,560	429,321
			輪 王 寺 等	18,972	14,579
			楽 天 生 命 パ ー ク 宮 城 (旧 : K o b o パ ー ク 宮 城)	1,732,526	236,084
			仙 台 ・ 青 葉 ま つ り	971,500	-
			仙 台 七 夕 ま つ り	2,249,000	-
			定 禅 寺 ス ト リ ー ト ジ ャ ズ フ ェ ス テ ィ バ ル	770,000	-
			み ち の く Y O S A K O I ま つ り	-	-
			S E N D A I 光 の ペ ー ジ ェ ント	2,850,000	225,000
	松 島	松 島 町 塩 竈 市	松 島 海 岸 志 波 彦 神 社 ・ 鹽 竈 神 社 塩 竈 み な と 祭 マ リ ン ゲ ー ト 塩 釜 塩 釜 水 産 物 仲 卸 市 場	2,981,516	1,607,172
				1,140,200	872,300
				114,300	-
				844,400	604,866
				160,752	58,646
	二 口 峡 谷	旧 秋 保 町 旧 宮 城 町	秋 保 温 泉 二 口 峡 谷 作 並 温 泉 新 川 ・ 奥 新 川	1,036,386	677,831
				528,796	377,445
				242,301	110,819
	船 形 連 峰	旧 泉 市 大 和 町 旧 宮 城 町	泉 ケ 岳 ・ 七 北 田 周 辺 ユ ア テ ッ ク ス タ ジ ア ム 仙 台 七 ツ 森 定 義 如 来 船 形 山 (後 白 髪 コ ー ス)	179,826	155,913
				277,978	59,766
				233,087	241,927
705,694				537,500	
60				60	
その他の地域	多 賀 城 市 岩 沼 市 富 谷 市 亘 理 町 山 元 町 七 ケ 浜 町 利 府 町 大 郷 町 大 衡 村	東 北 歴 史 博 物 館 多 賀 城 跡 ・ 陸 奥 総 社 宮 等 ハ ナ ト ピ ア 岩 沼 竹 駒 神 社 大 亀 山 森 林 公 園 お お く ま ふ れ あ い セ ン タ ー わ た り 温 泉 鳥 の 海 深 山 山 麓 少 年 の 森 歴 史 民 俗 資 料 館 農 水 産 物 直 売 所 「 や ま も と 夢 い ち ご の 郷 」 七 ケ 浜 国 際 村 県 民 の 森 ・ 青 少 年 の 森 宮 城 県 総 合 運 動 公 園 加 瀬 沼 公 園 観 光 梨 園 道 の 駅 「 お お さ と 」 パ ス ト ラ ル 「 縁 の 郷 」 夢 実 の 国 昭 和 万 葉 の 森 お お ひ ら 万 葉 パ ー ク ゴ ル フ 場	109,727	47,321	
			47,026	54,655	
			131,219	124,231	
			1,673,000	1,354,500	
			22,305	24,600	
			252,515	272,409	
			143,147	110,373	
			17,302	17,819	
			3,090	1,048	
			582,742	480,975	
			144,564	42,233	
			246,556	268,634	
			1,044,186	290,025	
			171,359	164,593	
			2,070	578	
			602,240	537,492	
12,627	9,405				
89,505	71,451				
48,729	46,062				
67,166	39,766				

R3年入込	四 半 期 別 入 込					増減数	前年比
	うち宿泊客	1～3月	4～6月	7～9月	10～12月		
437,676	0	50,275	56,585	177,351	153,465	△ 45,143	90.7%
463,131	0	73,882	92,380	129,978	166,891	33,810	107.9%
17,169	0	1,395	5,045	3,971	6,758	2,590	117.8%
615,237	0	43,665	319,200	139,298	113,074	379,153	260.6%
-	-	-	-	-	-	-	-
1,341,000	0	0	0	1,341,000	0	-	-
-	-	-	-	-	-	-	-
-	-	-	-	-	-	-	-
1,142,000	0	42,000	0	0	1,100,000	917,000	507.6%
1,239,155	242,390	134,480	177,959	335,028	591,688	△ 368,017	77.1%
718,900	0	518,500	62,700	39,100	98,600	△ 153,400	82.4%
-	-	-	-	-	-	-	-
607,300	0	133,500	134,600	149,200	190,000	2,434	100.4%
45,956	0	6,652	10,059	14,028	15,217	△ 12,690	78.4%
595,237	469,888	119,378	86,341	143,817	245,701	△ 82,594	87.8%
306,342	2,081	57,484	44,441	74,909	129,508	△ 71,103	81.2%
53,241	49,792	7,167	4,436	11,471	30,167	△ 57,578	48.0%
109,948	0	19,493	12,770	26,639	51,046	△ 70,641	60.9%
210,774	23,456	95,694	25,463	39,966	49,651	54,861	135.2%
128,870	0	12,201	41,473	41,255	33,941	69,104	215.6%
207,456	59,576	12,665	85,857	66,450	42,484	△ 34,471	85.8%
502,923	0	168,109	114,102	81,670	139,042	△ 34,577	93.6%
60	0	0	60	0	0	0	100.0%
153,029	0	6,388	30,941	99,088	16,612	105,708	323.4%
76,490	0	21,322	22,390	15,475	17,303	21,835	140.0%
139,473	0	32,949	43,134	32,197	31,193	15,242	112.3%
665,000	0	390,000	90,000	80,000	105,000	△ 689,500	49.1%
26,281	0	0	11,989	6,856	7,436	1,681	106.8%
250,121	0	60,226	61,368	65,824	62,703	△ 22,288	91.8%
119,176	0	30,755	25,558	26,655	36,208	8,803	108.0%
19,893	0	4,582	6,999	3,256	5,056	2,074	111.6%
858	0	144	88	309	317	△ 190	81.9%
538,748	0	170,802	134,550	111,325	122,071	57,773	112.0%
61,181	0	15,215	10,733	15,727	19,506	18,948	144.9%
257,767	0	48,319	94,564	54,134	60,750	△ 10,867	96.0%
564,863	3,348	59,753	142,925	188,592	173,593	274,838	194.8%
340,700	0	31,683	138,890	83,442	86,685	176,107	207.0%
1,176	0	0	0	1,089	87	598	203.5%
573,615	0	120,037	151,340	168,488	133,750	36,123	106.7%
6,298	769	1,896	1,280	848	2,274	△ 3,107	67.0%
73,372	0	19,095	15,975	16,461	21,841	1,921	102.7%
45,600	0	3,722	14,523	18,871	8,484	△ 462	99.0%
56,809	0	6,802	18,268	14,288	17,451	17,043	142.9%

圏 域	地 区	市 町 村 名	観 光 地 点	R元年入込	R2年入込
大崎	鳴子温泉郷	旧 鳴 子 町	鳴 子 温 泉	812,900	482,000
			中 山 平 温 泉	162,400	108,000
			東 鳴 子 温 泉	93,500	62,100
			川 渡 温 泉	70,700	50,700
			鬼 首 温 泉	142,679	47,600
	薬 菜 山	加 美 町	薬 菜 山	252,770	235,316
			や くら い 土 産 セ ン タ ー	207,689	206,297
			や くら い ウ ォ ー タ ー パ ー ク	61,323	35,150
			鳴 瀬 川 上 流	3,550	4,050
			陶 芸 の 里 ゆ ー ら ん ど	42,307	37,546
			色 麻 町	か っ ぱ の ゆ	130,454
	その他の地域	大 崎 市	愛 宕 山 公 園	35,185	17,817
			化 女 沼 古 代 の 里	67,600	58,931
			古 川 ま つ り	240,000	-
			吉 野 作 造 記 念 館	12,603	4,589
			道 の 駅 お お さ き	237,766	322,626
			パレットおおさき(プラネタリウム)	77,807	43,982
			御 本 丸 公 園 (コ ス モ ス)	12,191	7,794
			酒 ミ ュ ー ジ ア ム	8,960	3,224
			松 山 ふ る さ と 歴 史 館	4,773	2,329
			三 峰 荘	28,701	28,152
			道 の 駅 三 本 木 「 や ま な み 」	219,970	180,545
			ひ ま わ り ま つ り	59,500	-
			花 お り の 湯	91,295	50,426
			鹿 島 台 学 童 農 園	2,702	1,337
			鹿 島 台 互 市	160,000	-
			旧 有 備 館 及 び 庭 園	23,309	14,399
感 覚 ミ ュ ー ジ ア ム			60,310	24,712	
あ ・ ら ・ 伊 達 な 道 の 駅			3,497,786	2,733,755	
竹 工 芸 館			6,042	2,468	
政 宗 公 ま つ り ・ 花 火 大 会			70,000	-	
涌 谷 町	城 山 公 園	4,944	1,833		
美 里 町	涌 谷 町 く が ね 創 庫	192	23		
	農 産 物 直 売 所 「 花 野 果 市 場 」	253,484	255,152		
	こ ご た 桜 ま つ り	1,100	-		
	で ん え ん 土 田 畑 村	4,921	2,187		
		田 園 フ ェ ス テ ィ バ ル	11,000	-	

R3年入込	四 半 期 別 入 込					増減数	前年比
	うち宿泊客	1～3月	4～6月	7～9月	10～12月		
449,300	180,400	63,900	83,300	103,300	198,800	△ 32,700	93.2%
96,200	18,500	20,700	21,200	19,400	34,900	△ 11,800	89.1%
47,800	19,500	7,700	8,500	9,000	22,600	△ 14,300	77.0%
50,700	20,700	9,700	9,100	11,700	20,200	0	100.0%
38,000	9,100	1,600	12,800	9,800	13,800	△ 9,600	79.8%
261,413	0	24,910	77,223	75,340	83,940	26,097	111.1%
202,562	0	22,748	64,372	58,024	57,418	△ 3,735	98.2%
29,338	0	0	5,450	18,456	5,432	△ 5,812	83.5%
4,150	0	0	1,100	2,500	550	100	102.5%
41,367	0	9,445	10,301	10,922	10,699	3,821	110.2%
104,333	0	27,583	24,168	24,132	28,450	360	100.3%
17,310	63	43	4,612	6,501	6,154	△ 507	97.2%
62,800	0	300	16,000	15,600	30,900	3,869	106.6%
-	-	-	-	-	-	-	-
7,877	0	1,300	1,889	1,346	3,342	3,288	171.6%
337,399	0	69,525	88,435	90,374	89,065	14,773	104.6%
39,639	0	5,889	6,123	10,606	17,021	△ 4,343	90.1%
12,751	0	0	869	11,136	746	4,957	163.6%
1,837	0	229	397	621	590	△ 1,387	57.0%
2,037	0	244	466	721	606	△ 292	87.5%
33,801	0	9,874	7,251	7,466	9,210	5,649	120.1%
170,987	0	35,351	42,662	51,312	41,662	△ 9,558	94.7%
41,600	0	0	0	41,600	0	-	-
62,853	0	16,198	15,036	14,919	16,700	12,427	124.6%
2,854	214	75	924	701	1,154	1,517	213.5%
-	-	-	-	-	-	-	-
13,624	0	1,121	3,609	3,613	5,281	△ 775	94.6%
25,618	0	4,585	5,030	8,328	7,675	906	103.7%
2,334,366	0	450,889	503,533	654,383	725,561	△ 399,389	85.4%
2,296	0	348	477	598	873	△ 172	93.0%
-	-	-	-	-	-	-	-
2,342	0	300	523	843	676	509	127.8%
1,645	0	362	195	447	641	1,622	7152.20%
243,803	0	55,344	67,174	63,897	57,388	△ 11,349	95.6%
-	-	-	-	-	-	-	-
2,515	1,498	25	388	1,010	1,092	328	115.0%
-	-	-	-	-	-	-	-

圏 域	地 区	市 町 村 名	観 光 地 点	R元年入込	R2年入込
栗原	全 域	栗 原 市	栗 駒 山 ・ い わ か が み 平	143,350	129,280
			ハ イ ル ザ ー ム 栗 駒	31,456	17,120
			愛 藍 人 ・ 文 字	3,144	3,047
			み ち の く 風 土 館	145	-
			温 湯 温 泉	25,780	19,279
			湯 浜 温 泉	276	705
			道 の 駅 ・ 路 田 里 は な や ま	135,433	154,739
			国 立 花 山 少 年 自 然 の 家	62,185	12,288
			花 山 青 少 年 旅 行 村	5,181	5,385
			寒 湯 御 番 所 ・ ゆ か り の 家	2,028	1,566
			伊 豆 沼 ・ 内 沼 サ ン ク チ ュ ア リ セ ン タ ー	33,493	25,222
			山 王 史 跡 公 園 あ や め 園	7,727	1,765
			南 くりこま高原一迫ゆり園	14,597	17,512
			一迫埋蔵文化財センター「ろまん館」	1,173	368
			栗 原 市 細 倉 マ イ ン パ ー ク	63,163	31,092
			金 成 温 泉 金 成 延 年 閣	104,965	74,777
あ ぐ り つ こ 金 成	38,103	35,615			
登米	全 域	登 米 市	伊 豆 沼 ・ 内 沼	60,188	42,380
			長 沼 フ ー ト ピ ア 公 園	336,962	246,362
			登 米 市 歴 史 博 物 館	8,793	3,974
			長 沼 温 泉 ヴ ィ ー ナ ス の 湯	92,448	73,053
			教 育 資 料 館	21,130	8,826
			警 察 資 料 館	5,338	2,205
			水 沢 県 庁 記 念 館	2,862	2,221
			伝 統 芸 能 伝 承 館	2,838	1,852
			懐 古 館	8,617	9,629
			道 の 駅 「 林 林 館 」	166,495	120,551
			石ノ森章太郎ふるさと記念館	34,803	21,401
			平 筒 沼 ふ れ あ い 公 園	294,330	213,508
			道 の 駅 米 山 (あぐりパーク)	261,993	237,831
			チャチャワールドいしこし	57,225	19,941
			大 嶽 山 興 福 寺	5,920	4,520
			道 の 駅 「 み な み か た 」	337,054	303,095
			柳 津 虚 空 蔵 尊	102,100	98,500
			横 山 不 動 尊	52,500	41,000
			道 の 駅 ・ 津 山 (もくもくランド)	297,027	230,667

R3年入込	四 半 期 別 入 込					増減数	前年比
	うち宿泊客	1～3月	4～6月	7～9月	10～12月		
93,720	0	420	17,440	43,830	32,030	△ 35,560	72.5%
16,311	10,375	1,704	3,300	5,162	6,145	△ 809	95.3%
2,336	0	0	1,140	695	501	△ 711	76.7%
-	-	-	-	-	-	-	-
23,187	8,398	4,210	5,529	5,502	7,946	3,908	120.3%
695	352	0	142	277	276	△ 10	98.6%
124,917	0	16,546	35,095	32,384	40,892	△ 29,822	80.7%
16,760	12,507	739	5,066	7,074	3,881	4,472	136.4%
6,865	5,679	0	2,181	3,156	1,528	1,480	127.5%
1,556	0	0	523	437	596	△ 10	99.4%
30,544	0	8,131	3,148	10,092	9,173	5,322	121.1%
2,430	0	150	1,390	680	210	665	137.7%
-	-	-	-	-	-	-	-
528	0	89	101	64	274	160	143.5%
30,187	0	2,368	9,217	11,735	6,867	△ 905	97.1%
76,158	0	20,260	16,213	16,954	22,731	1,381	101.8%
30,731	0	5,755	8,332	8,489	8,155	△ 4,884	86.3%
40,356	0	8,308	5,288	14,944	11,816	△ 2,024	95.2%
324,422	0	56,567	84,380	93,684	89,791	78,060	131.7%
4,305	0	1,250	549	973	1,533	331	108.3%
69,820	0	17,586	16,232	16,737	19,265	△ 3,233	95.6%
15,429	0	1,029	2,760	4,888	6,752	6,603	174.8%
3,651	0	332	780	1,182	1,357	1,446	165.6%
1,897	0	114	437	581	765	△ 324	85.4%
12,921	0	196	3,127	4,646	4,952	11,069	697.7%
11,414	0	992	2,143	3,221	5,058	1,785	118.5%
112,556	0	23,738	30,963	29,801	28,054	△ 7,995	93.4%
27,595	0	874	1,799	4,098	20,824	6,194	128.9%
226,571	0	42,768	85,471	54,992	43,340	13,063	106.1%
208,920	0	48,571	55,032	58,086	47,231	△ 28,911	87.8%
26,947	0	1,002	11,292	8,986	5,667	7,006	135.1%
3,900	0	900	1,100	1,300	600	△ 620	86.3%
134,973	0	26,743	37,525	37,319	33,386	△ 168,122	44.5%
77,000	0	32,000	16,000	15,000	14,000	△ 21,500	78.2%
23,000	0	12,000	4,000	3,500	3,500	△ 18,000	56.1%
228,513	0	44,503	57,911	67,937	58,162	△ 2,154	99.1%

圏 域	地 区	市 町 村 名	観 光 地 点	R元年入込	R2年入込	
石巻	全 域	石 巻 市	金 華 山	18,924	12,017	
			網 地 島	37,588	11,208	
			網 地 白 浜 海 水 浴 場	19,770	-	
			日 和 山	67,417	48,750	
			石 巻 川 開 き	194,000	-	
			サン・ファン・パウティスタパーク	84,976	64,903	
			月 浦	7,507	2,666	
			田 代 島	46,045	14,350	
			石 ノ 森 萬 画 館	229,633	69,999	
			石巻駅前観光物産案内所	92,290	117,268	
			旭 山	33,400	4,710	
			道の駅「上品の郷」(ひたかみ)等	653,993	521,446	
			道の駅「上品の郷」(ふたごの湯)	299,634	76,626	
			農産物直売所「やさいつ娘」	42,168	40,023	
			東松島市	体 験 学 習 他	180,085	123,665
			海 水 浴 , ゆ ぶ と 他	312,922	152,184	
			航空祭 , 奥松島まつり他	223,178	9,217	
女 川 町	女川原子力PRセンター	13,636	6,494			
気仙沼	気 仙 沼 唐 桑 半 島	気 仙 沼 市	海 の 市	545,571	364,722	
			国 立 公 園 気 仙 沼 大 島	675,560	265,563	
			岩 井 崎 園 地	109,840	106,500	
			御 崎	89,730	53,800	
			巨 釜 半 造	118,610	71,110	
	南三陸海岸	旧 本 吉 町	道 の 駅 ・ 大 谷 海 岸	164,334	32,284	
	南 三 陸 町	神 割 崎	99,391	86,342		
		さんさん館 , ひころの里	16,811	4,891		

R3年入込	うち宿泊客	四 半 期 別 入 込				増減数	前年比
		1～3月	4～6月	7～9月	10～12月		
10,265	952	1,440	2,221	2,499	4,105	△ 1,752	85.4%
8,971	0	1,293	2,063	3,486	2,129	△ 2,237	80.0%
-	-	-	-	-	-	-	-
36,917	0	9,417	11,167	7,916	8,417	△ 11,833	75.7%
-	-	-	-	-	-	-	-
63,768	0	19,911	13,354	14,027	16,476	△ 1,135	98.3%
2,667	0	621	555	935	556	1	100.0%
12,476	0	1,234	3,079	4,572	3,591	△ 1,874	86.9%
82,470	0	13,797	17,066	26,055	25,552	12,471	117.8%
3,359	0	1,708	405	652	594	△ 113,909	2.9%
4,750	0	1,260	1,510	1,060	920	40	100.8%
511,497	0	111,505	127,341	146,696	125,955	△ 9,949	98.1%
123,687	0	28,852	26,051	30,786	37,998	47,061	161.4%
40,747	0	8,714	10,591	11,766	9,676	724	101.8%
127,250	68,146	23,653	25,709	36,226	41,662	3,585	102.9%
155,307	0	34,337	37,839	42,239	40,892	3,123	102.1%
33,952	0	9,564	4,015	4,332	16,041	24,735	368.4%
8,136	0	1,282	1,667	1,998	3,189	1,642	125.3%
413,172	0	55,954	83,657	144,499	129,062	48,450	113.3%
324,802	0	71,516	81,201	90,885	81,200	59,239	122.3%
138,900	0	12,400	29,000	69,000	28,500	32,400	130.4%
71,015	0	9,940	14,493	26,782	19,800	17,215	132.0%
93,866	0	9,173	19,114	33,555	32,024	22,756	132.0%
217,974	0	8,991	75,627	72,968	60,388	185,690	675.2%
61,353	9,765	2,780	15,262	33,454	9,857	△ 24,989	71.1%
5,449	216	1,047	1,598	1,046	1,758	558	111.4%

第9表 分類別主要観光地点観光客入込数

(単位：人)

順位	市町村	観光地点	R元年入込	R2年入込	R3年入込	対前年増減数	前年比
行催事・イベント							
	仙台市	SENDAI光のページェント	2,850,000	225,000	1,142,000	917,000	507.6%
	仙台市	仙台七夕まつり	2,249,000	0	1,341,000	1,341,000	-
	仙台市	仙台・青葉まつり(中止)	971,500	0	0	0	-
	仙台市	定禅寺ストリートジャズフェスティバル(中止)	770,000	0	0	0	-
	石巻市	リボン・アート・フェスティバル	442,426	0	86,154	86,154	-
	大河原町	おおがわら桜まつり(中止)	250,000	0	0	0	-
	大崎市	古川まつり(中止)	240,000	0	0	0	-
	石巻市	石巻川開き祭り(中止)	194,000	0	0	0	-
	塩竈市	塩竈みなと祭(中止)	114,300	0	0	0	-
	東松島市	東松島夏まつり(中止)	97,800	0	0	0	-

※新型コロナウイルス感染症の影響により主要な行催事・イベントが中止・規模縮小となったことから、順位別では記載しておりません。

道の駅							
1	大崎市	あ・ら・伊達な道の駅	3,497,786	2,733,755	2,334,366	△ 399,389	85.4%
2	登米市	道の駅三滝堂	648,184	457,028	903,221	446,193	197.6%
3	角田市	道の駅かくだ	826,608	799,116	725,596	△ 73,520	90.8%
4	大郷町	道の駅おおさと「おおさとふるさとプラザ」	602,240	537,492	573,615	36,123	106.7%
5	石巻市	道の駅・上品の郷「ひたかみ」等	653,993	521,446	511,497	△ 9,949	98.1%
6	大崎市	道の駅おおさき	237,766	322,626	337,399	14,773	104.6%
7	登米市	道の駅津山	297,027	230,667	228,513	△ 2,154	99.1%
8	気仙沼市	道の駅「大谷海岸」	164,334	32,284	217,974	185,690	675.2%
9	登米市	道の駅米山	261,993	237,831	208,920	△ 28,911	87.8%
10	村田町	道の駅「村田」(物産交流センター)	256,029	197,846	172,711	△ 25,135	87.3%
11	大崎市	道の駅三本木やまなみ	219,970	180,545	170,987	△ 9,558	94.7%
12	登米市	道の駅みなみかた	337,054	303,095	134,973	△ 168,122	44.5%

温泉							
1	仙台市	秋保温泉	1,036,386	677,831	595,237	△ 82,594	87.8%
2	蔵王町	遠刈田温泉	733,293	429,635	376,334	△ 53,301	87.6%
3	石巻市	道の駅・上品の郷「ふたごの湯」	299,634	76,626	123,687	47,061	161.4%
4	川崎町	青根温泉	100,369	106,055	122,190	16,135	115.2%
5	大河原町	おおがわら天然温泉 いい湯	150,176	102,043	120,746	18,703	118.3%
6	亘理町	わたり温泉鳥の海	143,147	110,373	119,176	8,803	108.0%
7	色麻町	かっぱのゆ	130,454	103,973	104,333	360	100.3%
8	加美町	やくらい薬師の湯	94,147	76,884	78,347	1,463	101.9%
9	栗原市	栗原市金成温泉金成延年閣	104,965	74,777	76,158	1,381	101.8%
10	蔵王町	黄金川温泉	97,869	79,132	76,089	△ 3,043	96.2%
11	大郷町	夢実の国	89,505	71,451	73,372	1,921	102.7%
12	登米市	長沼温泉ヴィーナスの湯	92,448	73,053	69,820	△ 3,233	95.6%
13	大崎市	花おりの湯	91,295	50,426	62,853	12,427	124.6%
14	仙台市	作並温泉	242,301	110,819	53,241	△ 57,578	48.0%
15	蔵王町	まほろばの湯	53,915	46,268	49,273	3,005	106.5%
16	川崎町	るぼぼの森	35,409	37,008	45,457	8,449	122.8%
17	加美町	陶芸の里ゆ〜らんど	42,307	37,546	41,367	3,821	110.2%
18	栗原市	天然温泉たかもりの湯	41,932	36,376	33,946	△ 2,430	93.3%

※観光客入込数を非公表としている観光地点については、掲載しておりません。

(単位：人)

順位	市町村	観光地点	R元年入込	R2年入込	R3年入込	対前年増減数	前年比
景観、名所、旧跡、博物館等							
1	松島町	松島海岸	2,981,516	1,607,172	1,239,155	△ 368,017	77.1%
2	塩竈市	志波彦神社・鹽竈神社	1,140,200	872,300	718,900	△ 153,400	82.4%
3	岩沼市	竹駒神社	1,673,000	1,354,500	665,000	△ 689,500	49.1%
4	利府町	宮城県総合運動公園	1,044,186	290,025	564,863	274,838	194.8%
5	川崎町	国営みちのく杜の湖畔公園	708,683	427,009	518,008	90,999	121.3%
6	仙台市	定義如来	705,694	537,500	502,923	△ 34,577	93.6%
7	仙台市	八木山動物公園等	703,560	429,321	463,131	33,810	107.9%
8	仙台市	仙台城跡・瑞鳳殿・博物館等	1,013,395	482,819	437,676	△ 45,143	90.7%
9	利府町 多賀城市	加瀬沼公園	191,009	183,465	379,767	196,302	207.0%
10	気仙沼市	国立公園気仙沼大島	675,560	265,563	324,802	59,239	122.3%
11	登米市	長沼フットピア公園	336,962	246,362	324,422	78,060	131.7%
12	仙台市	二口峡谷	528,796	377,445	306,342	△ 71,103	81.2%
13	加美町	薬菜山（山岳・高原）	252,770	235,316	261,413	26,097	111.1%
14	利府町	県民の森・青少年の森	246,556	268,634	257,767	△ 10,867	96.0%
15	登米市	平筒沼ふれあい公園	294,330	213,508	226,571	13,063	106.1%
16	東松島市	矢本海浜緑地	59,971	90,973	220,568	129,595	242.5%
17	岩沼市	金蛇水神社	266,536	207,129	218,923	11,794	105.7%
18	蔵王町	刈田山頂	352,864	239,684	215,840	△ 23,844	90.1%
19	仙台市	泉ヶ岳・七北田周辺	179,826	155,913	210,774	54,861	135.2%
20	大和町	七ツ森	233,087	241,927	207,456	△ 34,471	85.8%
21	石巻市	ホエールタウンおしか・観光物産交流施設「Cottu」	13,330	149,100	166,587	17,487	111.7%
22	多賀城市	東北歴史博物館	109,727	47,321	153,029	105,708	323.4%
23	白石市	宮城蔵王キツネ村	180,000	150,000	150,000	0	100.0%
24	名取市	名取市サイクルスポーツセンター	-	50,242	143,401	93,159	285.4%
25	仙台市	天守閣自然公園等	128,277	124,537	141,045	16,508	113.3%
26	岩沼市	ハナトピア岩沼	131,219	124,231	139,473	15,242	112.3%
27	気仙沼市	岩井崎園地	109,840	106,500	138,900	32,400	130.4%
28	名取市	名取市文化会館	208,794	84,928	132,124	47,196	155.6%
29	富谷市	富谷宿観光交流ステーション（とみやど）	-	-	130,929	-	-
30	村田町	スポーツランドSUGO	216,775	88,314	123,130	34,816	139.4%
31	仙台市	宮城県美術館	67,129	130,583	105,305	△ 25,278	80.6%
32	仙台市	仙台市天文台	195,740	75,933	101,083	25,150	133.1%
33	岩沼市	岩沼海浜緑地公園	66,214	67,159	97,101	29,942	144.6%
34	大衡村	万葉クリエートパーク	144,358	99,250	94,409	△ 4,841	95.1%
35	仙台市	仙台市科学館	191,587	70,307	94,250	23,943	134.1%
36	気仙沼市	巨釜・半造	118,610	71,110	93,866	22,756	132.0%
37	栗原市	栗駒山・いわかがみ平	143,350	129,280	93,720	△ 35,560	72.5%
38	柴田町	船岡城址公園	427,249	62,780	90,930	28,150	144.8%
39	名取市	ゴルフ場（仙台カントリー倶楽部・仙台空港カントリークラブ）	93,602	87,321	90,662	3,341	103.8%
40	栗原市	伊豆沼	113,200	71,500	90,110	18,610	126.0%

※観光客入込数を非公表としている観光地点については、掲載しておりません。

第10表 市町村別観光客入込数・宿泊観光客数

圏	域	市町村名	観光客入込数	宿泊観光客数	
仙	南	白石市	866,782	67,432	
		角田市	968,769	29,415	
		蔵王町	962,863	137,487	
		七ヶ宿町	522,697	11,656	
		大河原町	135,646	33,142	
		村田町	304,040	2,693	
		柴田町	150,081	19,481	
		川崎町	776,628	106,740	
		丸森町	382,896	9,063	
			小計	5,070,402	417,109
仙	台	仙台市	13,162,162	3,636,931	
		旧仙台市※	9,569,808	2,929,718	
		旧泉市	1,273,826	185,453	
		旧秋保町	1,550,498	471,968	
		旧宮城町	768,030	49,792	
		塩竈市	1,380,991	45,855	
		名取市	1,278,999	181,185	
		多賀城市	453,613	141,059	
		岩沼市	1,348,501	5,901	
		富谷市	157,210	465	
		亘理町	632,524	6,237	
		山元町	686,970	0	
		松島町	1,239,155	242,939	
		七ヶ浜町	356,753	3,448	
		利府町	1,175,698	6,621	
		大和町	271,769	61,569	
		大郷町	654,346	769	
		大衡村	348,200	16,656	
			小計	23,146,891	4,349,635
		大	崎	大崎市	4,513,533
旧岩出山町	2,397,862			1,774	
旧鳴子町	959,570			270,600	
その他	1,156,101			94,188	
加美町	1,058,566			17,905	
色麻町	151,717			187	
涌谷町	149,890			3,743	
美里町	393,183			3,476	
	小計			6,266,889	391,873
栗原	栗原市	1,310,278	66,966		
登米	登米市	2,753,836	54,772		
石	巻	石巻市	2,773,778	149,945	
		東松島市	720,874	68,146	
		女川町	147,844	16,328	
			小計	3,642,496	234,419
気仙沼	沼	気仙沼市	1,956,955	230,263	
		南三陸町	797,995	98,110	
			小計	2,754,950	328,373
合計			44,945,742	5,843,147	

※仙台市の民泊延べ宿泊者数は旧仙台市に含む。

(单位：観光客入込数 人，宿泊観光客数 人泊)

四 半 期 別 入 込 数			
1～3月	4～6月	7～9月	10～12月
193,108	221,893	228,219	223,562
171,023	369,678	211,790	216,278
180,162	222,213	297,916	262,572
49,251	168,357	169,753	135,336
36,814	25,125	28,745	44,962
34,790	100,230	86,616	82,404
23,895	36,229	30,967	58,990
134,493	248,564	213,910	179,661
71,387	109,382	104,016	98,111
894,923	1,501,671	1,371,932	1,301,876
2,300,818	2,433,903	3,947,239	4,480,202
1,470,845	1,738,237	3,106,548	3,254,178
321,495	282,498	307,667	362,166
298,940	267,750	376,643	607,165
209,538	145,418	156,381	256,693
660,120	209,624	204,261	306,986
279,617	300,485	331,603	367,294
73,509	111,418	172,332	96,354
585,815	281,862	235,015	245,809
0	51,196	57,791	48,223
146,113	148,778	165,822	171,811
209,981	155,786	174,644	146,559
134,480	177,959	335,028	591,688
61,759	82,041	136,740	76,213
140,816	377,489	328,966	328,427
18,407	108,881	84,372	60,109
141,590	168,742	185,916	158,098
51,256	112,480	98,761	85,703
4,804,281	4,720,644	6,458,490	7,163,476
807,017	972,712	1,241,549	1,492,255
459,947	519,919	673,635	744,361
128,966	177,836	233,343	419,425
218,104	274,957	334,571	328,469
106,796	310,707	321,625	319,438
32,563	35,634	40,323	43,197
41,186	32,395	36,399	39,910
164,651	79,345	77,119	72,068
1,152,213	1,430,793	1,717,015	1,966,868
210,717	323,444	401,629	374,488
594,903	706,684	741,233	711,016
496,769	683,766	871,841	721,402
127,822	185,035	202,287	205,730
31,956	41,221	28,989	45,678
656,547	910,022	1,103,117	972,810
297,403	473,705	626,251	559,596
128,350	194,480	265,102	210,063
425,753	668,185	891,353	769,659
8,739,337	10,261,443	12,684,769	13,260,193

第11表 年次別市町村観光客入込数

圏域	市町村名	平成23年	平成24年	平成25年	平成26年
仙南	白石市	440,248	589,212	745,169	711,377
	角田市	147,852	196,139	204,983	209,653
	蔵王町	1,219,954	1,837,961	1,773,046	1,777,223
	七ヶ宿町	403,777	376,542	415,447	736,494
	大河原町	317,048	465,837	456,143	402,138
	村田町	393,258	427,943	420,430	444,465
	柴田町	94,586	391,626	463,243	508,566
	川崎町	861,648	967,969	954,917	949,367
	丸森町	502,498	531,300	571,281	621,554
	小計	4,380,869	5,784,529	6,004,659	6,360,837
仙台	仙台市	16,207,800	18,554,458	18,671,429	19,746,251
	旧仙台市	10,956,461	12,296,398	12,547,270	14,343,640
	旧泉市	1,779,892	2,564,845	2,492,988	1,422,468
	旧秋保町	1,928,424	1,940,376	1,877,407	2,248,812
	旧宮城町	1,543,023	1,752,839	1,753,764	1,731,331
	塩竈市	1,330,631	1,939,585	2,236,207	2,269,133
	名取市	554,707	558,237	740,450	801,001
	多賀城市	236,062	466,989	773,833	790,779
	岩沼市	1,962,799	2,175,140	2,321,403	2,297,962
	富谷市	0	57,503	52,549	75,518
	亘理町	61,598	413,288	413,999	495,715
	山元町	14,624	28,702	33,336	42,948
	松島町	2,237,798	2,650,784	2,981,193	2,931,249
	七ヶ浜町	139,275	277,510	311,059	282,227
	利府町	426,652	1,018,143	1,843,037	1,805,039
	大和町	296,593	285,472	299,070	300,525
	大郷町	488,067	504,626	514,352	427,526
	大衡村	200,275	256,230	373,902	430,311
	小計	24,156,881	29,186,667	31,565,819	32,696,184
大崎	大崎市	6,885,600	7,297,905	7,324,958	7,014,198
	加美町	1,148,860	1,184,854	1,230,457	1,296,224
	色麻町	144,335	169,032	172,117	221,577
	涌谷町	347,602	361,794	404,759	404,374
	美里町	327,935	372,470	386,350	391,485
	小計	8,854,332	9,386,055	9,518,641	9,327,858
栗原	栗原市	770,292	950,059	1,325,331	1,543,320
登米	登米市	2,288,334	2,619,795	2,576,516	2,665,853
石巻	石巻市	1,677,210	1,900,853	2,245,620	2,171,400
	東松島市	198,658	365,103	258,567	365,540
	女川町	39,565	207,759	295,016	290,629
	小計	1,915,433	2,473,715	2,799,203	2,827,569
気仙沼	気仙沼市	432,600	784,450	1,019,400	1,238,100
	南三陸町	359,027	896,782	881,120	764,741
	小計	791,627	1,681,232	1,900,520	2,002,841
県合計	43,157,768	52,082,052	55,690,689	57,424,462	

(単位：人)

平成27年	平成28年	平成29年	平成30年	令和元年	令和2年	令和3年	前年比
739,555	784,373	788,461	798,577	1,198,378	856,863	866,782	101.2%
214,347	215,937	225,025	227,744	1,039,374	900,664	968,769	107.6%
1,560,866	1,660,174	1,674,469	1,578,865	1,641,621	1,091,490	962,863	88.2%
560,986	484,018	495,701	520,714	375,642	493,668	522,697	105.9%
289,411	421,110	429,527	419,382	434,226	114,743	135,646	118.2%
485,485	487,132	492,650	506,833	484,441	292,518	304,040	103.9%
541,744	523,083	516,284	533,491	520,230	120,126	150,081	124.9%
1,001,442	935,999	1,020,091	1,024,434	960,761	638,572	776,628	121.6%
625,590	578,806	553,837	581,276	527,095	390,536	382,896	98.0%
6,019,426	6,090,632	6,196,045	6,191,316	7,181,768	4,899,180	5,070,402	103.5%
22,293,853	22,146,806	22,418,714	21,817,554	21,810,557	8,382,086	13,162,162	157.0%
16,513,224	16,806,831	16,934,658	16,351,096	16,548,065	4,935,368	9,569,808	193.9%
1,535,105	1,270,816	1,406,795	1,489,188	1,408,550	781,472	1,273,826	163.0%
2,432,664	2,477,095	2,550,908	2,529,406	2,404,997	1,760,092	1,550,498	88.1%
1,812,860	1,592,064	1,526,353	1,447,864	1,448,945	905,154	768,030	84.9%
2,207,048	2,173,142	2,190,011	2,307,499	2,369,405	1,546,952	1,380,991	89.3%
828,065	815,901	833,556	843,860	1,206,542	1,165,700	1,278,999	109.7%
612,049	629,588	683,622	773,288	651,089	291,130	453,613	155.8%
2,336,598	2,235,702	2,477,393	2,520,148	2,521,922	1,972,775	1,348,501	68.4%
63,320	82,372	86,125	96,536	54,645	24,600	157,210	639.1%
703,489	715,611	688,042	684,725	731,730	640,069	632,524	98.8%
57,592	48,808	45,761	244,136	818,612	632,224	686,970	108.7%
2,809,753	2,768,840	2,746,785	3,054,759	2,981,516	1,607,172	1,239,155	77.1%
280,131	548,523	470,877	565,361	623,994	255,341	356,753	139.7%
2,119,333	1,578,849	1,495,313	1,679,551	1,597,778	736,635	1,175,698	159.6%
294,394	306,087	252,575	295,333	264,214	306,262	271,769	88.7%
512,496	530,116	506,024	559,691	710,983	625,025	654,346	104.7%
454,052	461,200	453,317	503,137	445,639	347,615	348,200	100.2%
35,572,173	35,041,545	35,348,115	35,945,578	36,788,626	18,533,586	23,146,891	124.9%
6,926,131	7,324,103	7,324,266	7,204,183	7,281,162	4,899,920	4,513,533	92.1%
1,256,542	1,189,446	1,200,401	1,228,523	1,140,249	945,377	1,058,566	112.0%
238,002	232,391	234,121	231,600	233,386	149,368	151,717	101.6%
314,556	302,949	294,912	288,787	290,269	190,788	149,890	78.6%
396,778	391,533	396,646	396,291	461,022	404,195	393,183	97.3%
9,132,009	9,440,422	9,450,346	9,349,384	9,406,088	6,589,648	6,266,889	95.1%
1,891,606	2,007,132	1,874,305	1,951,020	1,900,378	1,360,855	1,310,278	96.3%
2,709,527	2,743,642	2,981,677	3,243,329	3,471,193	2,453,315	2,753,836	112.2%
2,380,009	2,409,379	2,481,019	3,335,969	4,047,035	2,586,309	2,773,778	107.2%
415,534	527,870	687,147	833,893	1,023,650	563,453	720,874	127.9%
381,259	417,319	409,109	428,906	431,073	220,483	147,844	67.1%
3,176,802	3,354,568	3,577,275	4,598,768	5,501,758	3,370,245	3,642,496	108.1%
1,349,200	1,353,542	1,443,557	1,501,057	2,494,050	1,403,843	1,956,955	139.4%
804,841	806,153	1,425,043	1,444,034	1,216,657	837,359	797,995	95.3%
2,154,041	2,159,695	2,868,600	2,945,091	3,710,707	2,241,202	2,754,950	122.9%
60,655,584	60,837,636	62,296,363	64,224,486	67,960,518	39,448,031	44,945,742	113.9%

第12表 年次別市町村宿泊観光客数

圏域	市町村名	平成23年	平成24年	平成25年	平成26年	平成27年
仙南	白石市	75,954	95,146	87,883	79,650	73,756
	角田市	48,659	52,675	5,463	5,463	2,169
	蔵王町	414,717	426,641	376,399	329,693	310,613
	七ヶ宿町	6,813	8,335	8,748	8,664	7,969
	大河原町	1,900	135	22,882	32,134	37,854
	村田町	5,196	4,641	8,599	11,344	11,363
	柴田町	796	45,469	21,375	18,061	19,161
	川崎町	110,397	122,242	133,764	168,647	155,166
	丸森町	8,259	10,108	10,815	12,079	12,186
	小計	672,691	765,392	675,928	665,735	630,237
仙台	仙台市	5,356,852	5,544,236	5,497,480	5,205,772	5,751,955
	旧仙台市※	3,942,092	4,114,047	4,162,217	3,855,852	4,359,494
	旧泉市	185,673	256,038	189,364	222,982	258,469
	旧秋保町	944,705	918,611	897,378	878,925	890,353
	旧宮城町	284,382	255,540	248,521	248,013	243,639
	塩竈市	52,878	62,035	59,424	49,335	56,018
	名取市	0	90,117	147,070	146,456	139,334
	多賀城市	37,990	145,655	172,931	205,952	282,718
	岩沼市	13,250	23,548	28,164	26,102	30,638
	富谷市	0	0	0	0	0
	亘理町	1,142	1,583	15,113	9,118	9,163
	山元町	0	0	0	358	162
	松島町	883,573	634,289	644,360	618,289	642,277
	七ヶ浜町	0	235	18	0	44
	利府町	21,129	13,303	13,960	13,391	22,179
	大和町	43,960	53,240	70,903	89,763	93,272
	大郷町	10,045	6,439	5,197	1,532	1,345
	大衡村	18,074	18,147	12,491	17,411	19,252
	小計	6,438,893	6,592,827	6,667,111	6,383,479	7,048,357
	大崎	大崎市	920,091	969,280	830,939	844,530
加美町		22,560	24,928	25,714	26,463	25,770
色麻町		1,231	2,154	1,653	545	744
涌谷町		516	2,309	3,985	689	4,352
美里町		18,383	11,066	8,707	6,552	6,072
小計		962,781	1,009,737	870,998	878,779	844,711
栗原	栗原市	59,761	102,079	113,615	110,820	110,587
登米	登米市	21,690	31,591	25,989	52,310	78,280
石巻	石巻市	39,318	47,447	105,620	119,822	151,619
	東松島市	2,835	25,674	48,063	41,577	40,997
	女川町	3,261	10,934	21,114	23,060	27,710
	小計	45,414	84,055	174,797	184,459	220,326
気仙沼	気仙沼市	39,895	93,499	151,045	145,030	159,162
	南三陸町	175,579	205,045	182,248	195,258	196,935
	小計	215,474	298,544	333,293	340,288	356,097
県合計	8,416,704	8,884,225	8,861,731	8,615,870	9,288,595	

※平成30年より、仙台市の民泊延べ宿泊者数は旧仙台市を含む。

(単位：人泊)

平成28年	平成29年	平成30年	令和元年	令和2年	令和3年	前年比
73,052	80,436	74,353	135,916	73,937	67,432	91.2%
2,305	36,567	34,545	40,053	30,480	29,415	96.5%
336,772	338,242	261,726	285,885	148,262	137,487	92.7%
7,598	7,014	8,837	9,661	10,426	11,656	111.8%
37,686	36,272	31,319	34,664	32,414	33,142	102.2%
8,754	6,264	4,925	5,170	2,544	2,693	105.9%
28,545	27,665	24,215	26,275	18,901	19,481	103.1%
150,057	154,504	160,891	160,879	80,670	106,740	132.3%
11,118	11,280	12,475	11,458	8,311	9,063	109.0%
655,887	698,244	613,286	709,961	405,945	417,109	102.8%
5,535,804	5,728,427	5,876,112	6,251,454	3,570,150	3,636,931	101.9%
4,143,673	4,306,958	4,481,577	4,892,986	2,773,625	2,929,718	105.6%
241,501	257,554	275,505	278,070	147,988	185,453	125.3%
905,362	912,808	881,467	856,116	541,568	471,968	87.1%
245,268	251,107	237,563	224,282	106,969	49,792	46.5%
52,870	53,393	54,381	55,451	39,629	45,855	115.7%
177,846	195,191	183,864	193,993	146,606	181,185	123.6%
252,661	251,032	210,983	227,622	143,273	141,059	98.5%
27,249	25,653	25,092	23,898	8,053	5,901	73.3%
0	0	317	884	454	465	102.4%
8,818	9,068	13,182	14,588	9,982	6,237	62.5%
0	0	154	100	10	0	0.0%
643,331	609,156	600,278	570,660	340,869	242,939	71.3%
27	315	2,828	3,105	2,547	3,448	135.4%
26,487	25,988	24,665	24,253	6,652	6,621	99.5%
83,589	86,482	53,750	33,968	67,626	61,569	91.0%
1,096	1,438	1,440	1,692	674	769	114.1%
18,228	18,702	19,828	19,400	13,905	16,656	119.8%
6,828,006	7,004,845	7,066,874	7,421,068	4,350,430	4,349,635	100.0%
820,371	814,805	753,314	736,352	450,067	366,562	81.4%
24,698	22,023	20,979	20,413	13,172	17,905	135.9%
735	721	684	679	72	187	259.7%
4,621	5,269	3,118	2,532	1,414	3,743	264.7%
6,019	6,774	6,460	7,595	3,541	3,476	98.2%
856,444	849,592	784,555	767,571	468,266	391,873	83.7%
123,058	115,526	114,837	105,266	54,992	66,966	121.8%
88,945	74,528	71,842	88,597	53,003	54,772	103.3%
158,763	277,624	244,234	247,412	150,282	149,945	99.8%
52,868	57,841	82,410	95,592	59,252	68,146	115.0%
33,033	29,996	33,666	35,988	20,187	16,328	80.9%
244,664	365,461	360,310	378,992	229,721	234,419	102.0%
210,532	236,169	195,816	244,046	192,345	230,263	119.7%
209,217	187,320	200,077	172,152	111,036	98,110	88.4%
419,749	423,489	395,893	416,198	303,381	328,373	108.2%
9,216,753	9,531,685	9,407,597	9,887,653	5,865,738	5,843,147	99.6%

III 参 考 资 料

1 年次別海水浴客入込数

市町村名	名 称	平成23年	平成24年	平成25年	平成26年
山元町	磯 浜	0	0	0	0
亘理町	荒 浜	0	0	0	0
名取市	閑 上	0	0	0	0
仙台市	深 沼	0	0	0	0
七ヶ浜町	菖 蒲 田	0	0	0	0
塩竈市	桂 島	0	0	0	4,774
	寒 風 沢	0	0	0	0
	野 々 島	0	0	0	0
東松島市	野 蒜	0	0	0	0
	大 浜	0	0	0	0
	室 浜	0	0	0	0
	蛤 浜	0	0	0	0
	月 浜	0	0	6,410	7,245
石巻市	渡 波	0	0	0	0
	田代ポケットビーチ	0	0	0	0
	荒 浜	0	0	0	0
	長 面	-	-	-	-
	白 浜	0	0	880	100
	十 八 成 浜	0	0	0	0
	網 地 白 浜	0	0	8,031	13,059
女川町	夏 浜	-	-	-	-
	小 屋 取	-	-	-	-
	御 前 浜	-	-	-	-
	出 島 白 浜	-	-	-	-
南三陸町	サンオーレそではま	-	-	-	-
	長 須 賀	-	-	-	-
気仙沼市	大 谷	0	0	0	0
	小 泉	0	0	0	0
	小 田 の 浜	0	10,060	12,270	12,340
	お 伊 勢 浜	0	0	0	0
計		0	10,060	27,591	37,518

※1 砂浜浸食により休止

※2 監視活動休止のため調査不能

※上記※1, 2を除き, 東日本大震災や新型コロナウイルス感染症の影響により海水浴場の開設実績がなかった年は「-」で表記

(単位:人)

平成27年	平成28年	平成29年	平成30年	令和元年	令和2年	令和3年	前年比
0	0	0	0	0	-	-	-
0	0	0	0	0	-	-	-
0	0	0	0	0	-	-	-
0	0	0	0	0	-	-	-
0	32,000	49,911	78,208	63,940	-	-	-
8,632	5,516	2,257	3,815	3,341	-	-	-
0	0	0	0	0	-	-	-
0	0	0	0	0	-	-	-
0	0	0	0	0	-	-	-
0	0	0	0	0	-	-	-
0	0	0	0	0	-	-	-
0	0	0	0	0	-	-	-
0	0	0	0	0	-	-	-
0	34,425	3,577	23,753	19,655	-	-	-
0	0	0	5,300	8,679	-	-	-
0	0	0	0	0	-	-	-
0	0	0	0	0	-	-	-
-	0	0	0	0	-	-	※1
1,200	1,700	1,300	4,496	7,053	-	-	-
0	0	0	0	0	-	-	-
19,410	19,786	9,915	28,699	19,770	-	-	-
-	-	-	-	-	-	-	※2
-	-	-	-	-	-	-	※2
-	-	-	-	-	-	-	※1
-	-	-	-	-	-	-	※2
-	-	18,066	66,345	45,050	-	20,948	-
-	-	-	-	-	-	-	-
0	0	0	0	0	-	12,604	-
0	0	0	0	8,723	-	3,285	-
14,180	10,821	4,249	15,425	25,264	-	15,854	-
0	0	0	0	0	-	-	-
43,422	104,248	89,275	226,041	201,475	-	52,691	-

2 シーズン別スキー客入込数

市町村名	名 称	平成23年度	平成24年度	平成25年度	平成26年度
七ヶ宿町	七 ヶ 宿	10,540	17,858	23,351	20,832
白石市	白 石	34,463	35,249	43,692	43,320
蔵王町	す み か わ	10,927	10,366	10,928	11,221
	え ぼ し	114,740	108,690	113,440	112,710
川崎町	セント・メリー	58,677	56,681	60,110	67,615
仙台市	泉 ヶ 岳	17,650	34,845	44,560	47,355
	スプリングバレー	62,106	83,817	82,037	70,243
加美町	薬 菜	4,412	4,318	4,703	5,699
大崎市	上 野 々	5,846	4,680	4,582	5,079
	オニコウベ	27,520	32,760	36,375	37,363
計		346,881	389,264	423,778	421,437

1シーズンは、当該年の11月から翌年の5月までの期間

(単位:人)

平成27年度	平成28年度	平成29年度	平成30年度	令和元年度	令和2年度	令和3年度	前年度比
15,654	16,489	20,259	20,662	133	18,965	17,296	91.2%
23,195	22,502	29,257	31,046	18,730	28,988	33,773	116.5%
20,622	5,933	8,785	9,880	5,391	11,656	10,503	90.1%
78,110	53,430	79,940	67,950	57,240	68,640	81,830	119.2%
37,168	39,835	53,514	46,349	9,521	37,538	45,624	121.5%
35,175	35,940	37,400	34,150	1,750	40,260	31,680	78.7%
49,223	56,390	52,573	45,601	52,709	84,097	104,757	124.6%
2,739	1,807	3,715	3,459	0	3,589	3,473	96.8%
1,975	1,940	3,269	2,516	612	1,975	3,165	160.3%
29,142	21,267	30,446	27,004	15,893	22,243	22,228	99.9%
293,003	255,533	319,158	288,617	161,979	317,951	354,329	111.4%

3 有料道路通行台数

(1) 幹線自動車道等通行台数

イ 年次別通行台数

(単位:台)

年次 区分	平成29年	平成30年	令和元年	令和2年	令和3年	前年比
東北自動車道	35,885,768	35,676,347	35,121,169	29,872,656	30,212,190	101.1%
山形自動車道	2,094,842	2,000,447	2,002,678	1,697,022	1,593,810	93.9%
三陸自動車道	23,058,225	23,310,503	23,577,185	20,878,230	21,505,417	103.0%
仙台南部道路	7,845,762	7,886,899	7,566,347	6,490,227	6,713,440	103.4%
仙台東部道路	22,584,265	22,664,970	21,978,689	19,121,042	19,445,130	101.7%
仙台北部道路	2,133,118	2,165,935	2,106,259	1,844,912	1,991,480	107.9%
常磐自動車道	2,224,070	2,241,509	2,135,802	1,971,092	2,046,180	103.8%
計	95,826,050	95,946,610	94,488,129	81,875,181	83,507,647	102.0%

ロ 令和3年月別通行台数

(単位:台)

道路別 月別	東北自動車道	山形自動車道	三陸自動車道	仙台南部道路	仙台東部道路	仙台北部道路	常磐自動車道	合計
1 月	2,138,640	101,720	1,599,461	490,470	1,477,330	138,820	162,930	6,109,371
2 月	2,237,520	110,670	1,607,686	509,110	1,505,110	144,280	169,130	6,283,506
3 月	2,605,030	129,400	1,885,958	593,080	1,734,720	166,770	186,410	7,301,368
4 月	2,319,040	116,330	1,648,958	522,650	1,533,760	154,190	166,240	6,461,168
5 月	2,380,840	138,070	1,730,181	531,750	1,515,520	159,770	162,320	6,618,451
6 月	2,526,400	139,560	1,769,247	556,980	1,615,830	164,780	165,910	6,938,707
7 月	2,670,660	144,680	1,908,810	587,470	1,689,040	178,370	169,180	7,348,210
8 月	2,513,530	135,350	1,795,782	547,410	1,560,980	162,770	165,040	6,880,862
9 月	2,464,010	137,650	1,738,364	544,340	1,554,300	164,260	162,720	6,765,644
10 月	2,814,280	163,580	1,921,478	607,070	1,714,280	179,310	176,430	7,576,428
11 月	2,814,250	152,550	1,949,847	607,610	1,739,200	185,570	180,450	7,629,477
12 月	2,727,990	124,250	1,949,645	615,500	1,805,060	192,590	179,420	7,594,455
計	30,212,190	1,593,810	21,505,417	6,713,440	19,445,130	1,991,480	2,046,180	83,507,647

※当該道路の県内各ICの出入交通量である。

※三陸自動車道: 東日本高速道路(株)の管理区間と宮城県道路公社の管理区間を合計

資料提供 東日本高速道路株式会社、宮城県道路公社

(2) 有料道路通行台数

イ 年次別通行台数

(単位:台)

年次 道路名	平成29年	平成30年	令和元年	令和2年	令和3年	前年比
蔵王ハイライン	103,938	96,381	98,548	82,840	71,518	86.3%

ロ 令和3年月別通行台数

月別 道路名	1月	2月	3月	4月	5月	6月
蔵王ハイライン	-	-	-	3,807	8,426	7,609

(単位:台)

月別 道路名	7月	8月	9月	10月	11月	12月	合計
蔵王ハイライン	11,726	12,547	13,290	12,136	1,977	-	71,518

資料提供 宮城交通株式会社

4 交通機関輸送状況

(1) 仙台空港の旅客輸送状況

イ 年次別旅客輸送状況

(単位:人)

年次 区分	平成29年	平成30年	令和元年	令和2年	令和3年	前年比
国内線	3,100,369	3,270,164	3,462,344	1,549,257	1,497,738	96.7%
国際線	270,124	309,511	393,043	71,891	0	-
合計	3,370,493	3,579,675	3,855,387	1,621,148	1,497,738	92.4%

※資料:国土交通省「空港管理状況調査」(令和3年のみ仙台国際空港(株)調べ速報値)

ロ 令和3年月別旅客輸送状況

月別	1月	2月	3月	4月	5月	6月
国内線	80,225	91,332	126,564	94,697	76,768	79,340
国際線	0	0	0	0	0	0
合計	80,225	91,332	126,564	94,697	76,768	79,340

(単位:人)

月別	7月	8月	9月	10月	11月	12月	合計
国内線	134,320	143,497	106,002	164,948	198,378	201,667	1,497,738
国際線	0	0	0	0	0	0	0
合計	134,320	143,497	106,002	164,948	198,378	201,667	1,497,738

資料提供 宮城県土木部空港臨空地域課

(2) 旅客船輸送状況

イ 年次別旅客船輸送状況

(単位:人)

年次 区分	平成29年	平成30年	令和元年	令和2年	令和3年	前年比
松 島 湾	654,916	706,150	744,000	329,690	257,893	78.2%
金 華 山	15,158	18,579	18,587	10,972	9,802	89.3%
気仙沼大島	617,460	616,298	-	-	-	-
計	1,287,534	1,341,027	762,587	340,662	267,695	78.6%

ロ 令和3年月別旅客船輸送状況

(単位:人)

区分 月別	松 島 湾	金 華 山	気仙沼大島	合 計
1 月	3,205	1,064	-	4,269
2 月	56	219	-	275
3 月	13,219	151	-	13,370
4 月	7,515	349	-	7,864
5 月	15,060	1,365	-	16,425
6 月	14,072	532	-	14,604
7 月	27,147	1,078	-	28,225
8 月	32,215	388	-	32,603
9 月	20,569	992	-	21,561
10 月	39,625	1,743	-	41,368
11 月	55,792	1,328	-	57,120
12 月	29,418	593	-	30,011
計	257,893	9,802	-	267,695

資料提供 松島町,株式会社金華山観光,シードリーム金華山汽船株式会社,
株式会社潮プランニング

(3) 仙台港フェリー輸送状況

イ 年次別輸送状況

(単位:人)

年次	平成29年	平成30年	令和元年	令和2年	令和3年
輸送人員	215,026	211,966	224,808	103,130	109,138
前年比	95.2%	98.6%	106.1%	45.9%	105.8%

ロ 令和3年月別航路別輸送状況

航路別	1月	2月	3月	4月	5月	6月
苫小牧	6,646	4,629	7,822	7,214	6,645	6,109
名古屋	601	458	1,500	1,155	1,070	730
計	7,247	5,087	9,322	8,369	7,715	6,839

(単位:人)

航路別	7月	8月	9月	10月	11月	12月	計
苫小牧	9,674	11,400	8,117	8,582	7,472	9,421	93,731
名古屋	1,374	1,694	1,292	1,970	2,069	1,494	15,407
計	11,048	13,094	9,409	10,552	9,541	10,915	109,138

資料提供 宮城県土木部港湾課

(4) 仙台市営地下鉄輸送状況

イ 年次別輸送状況

(単位:人)

年次	平成29年	平成30年	令和元年	令和2年	令和3年
輸送人員	87,410,490	90,561,192	92,685,123	72,548,815	74,352,921
前年比	106.0%	103.6%	102.3%	78.3%	102.5%

ロ 令和3年月別輸送状況

月別	1月	2月	3月	4月	5月	6月
輸送人員	6,076,013	5,698,239	5,963,103	5,851,269	6,121,868	6,399,365

(単位:人)

月別	7月	8月	9月	10月	11月	12月	計
輸送人員	6,438,576	5,973,500	5,864,436	6,650,362	6,664,257	6,651,933	74,352,921

資料提供 仙台市交通局

(5) 県内バス年次別輸送状況

(単位:人)

年次 区分		平成29年	平成30年	令和元年	令和2年	令和3年	前年比
仙台 市営 バス	乗合	38,638,709	38,827,553	38,191,586	29,081,306	29,629,818	101.9%
	貸切	66,515	12,707	0	0	0	-
小計		38,705,224	38,840,260	38,191,586	29,081,306	29,629,818	101.9%
宮城 交通 ・ 宮城 交通 観光 バス	乗合	15,484,270	16,305,253	15,434,058	10,888,574	10,322,754	94.8%
	貸切	19,013	15,161	12,503	7,042	464,458	6595.5%
小計		15,503,283	16,320,414	15,446,561	10,895,616	10,787,212	99.0%
合計		54,208,507	55,160,674	53,638,147	39,976,922	40,417,030	101.1%

資料提供 仙台市交通局, 宮城交通株式会社

(6) 県内タクシー利用状況

イ 年次別輸送状況

(単位:人)

区分	年次	平成29年	平成30年	令和元年	令和2年	令和3年	前年比
会社タクシー		42,556,115	40,796,722	39,129,381	25,217,842	23,360,676	92.6%
個人タクシー		1,329,595	1,251,718	1,173,803	708,938	560,820	79.1%
計		43,885,710	42,048,440	40,303,184	25,926,780	23,921,496	92.3%

ロ 令和3年月別輸送状況

月別	1月	2月	3月	4月	5月	6月
会社タクシー	1,773,022	1,702,824	1,975,914	1,513,304	1,556,201	1,957,941
個人タクシー	44,647	42,881	52,489	41,750	39,296	47,237
合計	1,817,669	1,745,705	2,028,403	1,555,054	1,595,497	2,005,178

(単位:人)

月別	7月	8月	9月	10月	11月	12月	合計
会社タクシー	2,221,438	1,820,793	1,576,557	2,227,477	2,247,047	2,788,158	23,360,676
個人タクシー	50,169	41,468	39,187	49,318	50,694	61,684	560,820
合計	2,271,607	1,862,261	1,615,744	2,276,795	2,297,741	2,849,842	23,921,496

※会社タクシーは(一社)宮城県タクシー協会と同仙台地区総支部を合計
資料提供 (一社)宮城県タクシー協会, 同仙台地区総支部, 仙台個人タクシー事業協同組合

(7) 宮城県内JR駅の1日平均乗車人員

(単位:人)

区分	年度	平成29年度	平成30年度	令和元年	令和2年	令和3年	前年比
宮城県内		293,200	295,600	293,900	216,700	231,000	106.6%
うち仙台駅		89,500	91,200	90,600	61,400	67,600	110.1%

資料提供 東日本旅客鉄道株式会社仙台支社

(8) 仙台空港アクセス鉄道駅乗車人員

(単位:人)

区分	年度	平成29年度	平成30年度	令和元年	令和2年	令和3年	前年比
乗車人員		3,653,024	3,709,281	3,975,453	2,220,834	2,651,911	119.4%

※平成19年3月18日開通
資料提供 仙台空港鉄道株式会社

5 コンベンション開催状況

(1) 年度別開催状況

(単位:件)

年度 区分	平成29年度	平成30年度	令和元年度	令和2年度	令和3年度	前年度比
計	1,030	1,110	1,132	232	554	238.8%

(2) 令和3年度規模別開催状況

	開催件数(件)	参加人数(人)
1 国際会議	21	14,484
100人未満	5	
100人以上 500人未満	9	
500人以上 1,000人未満	1	
1,000人以上 2,000人未満	4	
2,000人以上	2	
2 全国会議	20	12,793
100人未満	7	
100人以上 500人未満	7	
500人以上 1,000人未満	1	
1,000人以上 2,000人未満	3	
2,000人以上	2	
不明	0	
3 東北ブロック会議	34	11,855
100人未満	12	
100人以上 500人未満	17	
500人以上 1,000人未満	3	
1,000人以上 2,000人未満	1	
2,000人以上	1	
不明	0	
4 全県会議	63	12,479
100人未満	24	
100人以上 500人未満	32	
500人以上 1,000人未満	5	
1,000人以上 2,000人未満	2	
2,000人以上	0	
不明	0	
計	138	51,611
5 その他, スポーツ, イベント	416	1,784,101
合計	554	1,835,712

資料提供 (公財)仙台観光国際協会, (一社)気仙沼市観光協会

※オンライン参加者含む。

6 外国人宿泊者数

(1) 宿泊施設タイプ別, 外国人延べ宿泊者数

(単位:人泊)

事業所 \ 年	令和元年	令和2年	令和3年
旅館	23,450	5,210	3,590
リゾートホテル	73,260	15,520	3,750
ビジネスホテル	363,040	77,320	29,100
シティホテル	99,670	23,480	8,030
会社・団体の宿泊所	70	10	0
計 1)	563,040	131,270	49,490

※宿泊旅行統計調査報告(観光庁)による。

※1) 宿泊施設タイプ不詳及び簡易宿所を含む。

(2) 国籍(出身地)別外国人延べ宿泊者数(従業者数10人以上の施設)

(単位:人泊)

地 域	令和元年	令和2年	令和3年	()内は構成比
韓 国	13,920 (2.6)	2,380 (2.0)	800 (2.2)	
中 国	64,530 (12.1)	14,350 (11.8)	4,510 (12.7)	
香 港	24,240 (4.5)	6,770 (5.6)	880 (2.5)	
台 湾	236,450 (44.3)	50,880 (41.8)	1,640 (4.6)	
ア メ リ カ	27,260 (5.1)	7,250 (6.0)	5,850 (16.4)	
カ ナ ダ	5,310 (1.0)	470 (0.4)	240 (0.7)	
イ ギ リ ス	6,350 (1.2)	1,770 (1.5)	1,670 (4.7)	
ド イ ツ	4,150 (0.8)	970 (0.8)	950 (2.7)	
フ ラ ン ス	3,800 (0.7)	670 (0.5)	130 (0.4)	
ロ シ ア	1,210 (0.2)	220 (0.2)	50 (0.1)	
シ ン ガ ポ ー ル	7,260 (1.4)	1,360 (1.1)	280 (0.8)	
タ イ	38,900 (7.3)	12,060 (9.9)	850 (2.4)	
マ レ ー シ ア	3,750 (0.7)	1,700 (1.4)	70 (0.2)	
イ ン ド	1,800 (0.3)	340 (0.3)	230 (0.6)	
オ ー ス ト ラ リ ア	7,640 (1.4)	1,700 (1.4)	220 (0.6)	
そ の 他	75,620 (14.2)	15,930 (13.1)	16,670 (46.9)	
外国人延べ宿泊者数 1)	534,250 (100.0)	121,820 (100.0)	35,570 (100.0)	

※宿泊旅行統計調査報告(観光庁)による。

※1)国籍(出身地)不詳を含むため、構成比の積上げと計が一致しない。

(3) 宿泊目的割合(2区分)別外国人延べ宿泊者数

(単位:人泊)

	平成29年	平成30年	令和元年	令和2年	令和3年
観光目的の宿泊者が50%以上	86,500	113,920	159,650	44,650	14,280
観光目的の宿泊者が50%未満	177,970	288,190	403,390	86,620	35,210
外国人延べ宿泊者数 1)	264,470	402,110	563,040	131,270	49,490

※宿泊旅行統計調査報告(観光庁)による。

※1)宿泊目的割合不詳を含む。

7 「認定外国人観光案内所」の外国人客の利用状況

(1) 年次別利用外国人客数

(単位:人)

年次 区分	平成29年	平成30年	令和元年	令和2年	令和3年	前年比
利用外国人客	48,452	58,944	81,860	17,960	2,271	12.6%

(2) 令和3年国籍(出身地)別利用外国人客数

(単位:人)

地 域	国籍(出身地)	人 数
ア ジ ア	台 湾	226
	韓 国	78
	香 港	7
	中 国	308
	フィリピン	82
	そ の 他	724
	小 計	1,425
北 ア メ リ カ	アメリカ合衆国	444
	カ ナ ダ	44
	メ キ シ コ	5
	そ の 他	0
	小 計	493
南 ア メ リ カ	ブ ラ ジ ル	24
	そ の 他	23
	小 計	47
ヨ ー ロ ッ パ	イ ギ リ ス	98
	ド イ ツ	32
	フ ラ ン ス	73
	イ タ リ ア	20
	そ の 他	56
	小 計	279
オ セ ア ニ ア	オーストラリア	18
	ニュージーランド	0
	そ の 他	0
	小 計	18
ア フ リ カ		9
不 明		0
計		2,271

(単位:人)

内 容	人 数	構成比
観 光	1,404	61.8%
旅 行	0	0.0%
交 通	552	24.3%
宿 泊	11	0.5%
商 工 物 産	12	0.5%
そ の 他	292	12.9%
計	2,271	100.0%

資料提供 仙台市総合観光案内所, 松島町, (株)池月道の駅,
(公財)仙台観光国際協会, 鳴子観光・旅館案内センター

8 一般旅券発券状況

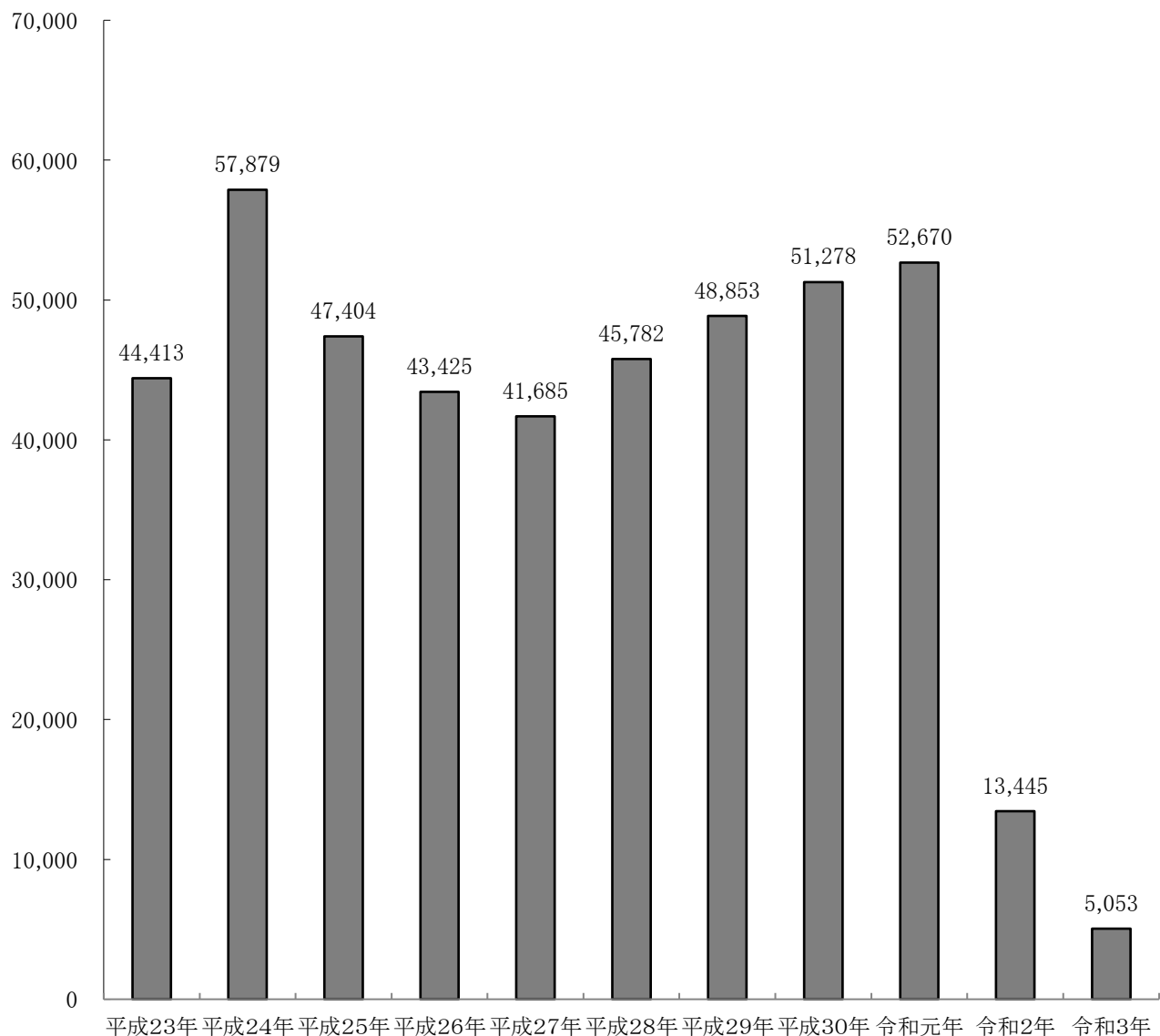
(1) 年次別一般旅券発行回数

(単位:件)

区分	平成23年	平成24年	平成25年	平成26年	平成27年	平成28年	平成29年	平成30年	令和元年	令和2年	令和3年
件数	44,413	57,879	47,404	43,425	41,685	45,782	48,853	51,278	52,670	13,445	5,053
前年比	90.5%	130.3%	81.9%	91.6%	96.0%	109.8%	106.7%	105.0%	102.7%	25.5%	37.6%

(2) 一般旅券発行回数の推移

(単位:件)



資料提供 宮城県経済商工観光部国際政策課

9 市町村別教育旅行宿泊状況

(1) 令和3年市町村別教育旅行宿泊生徒数

(単位：人)

圏域	市町村名	出 発 地 別									
		県内	県外	県 外 内 訳						不明	合計
				北海道	東北	関東	中部	近畿	その他		
仙 南	白石市	327	35	0	21	14	0	0	0	0	362
	角田市	0	0	0	0	0	0	0	0	0	0
	蔵王町	2,700	0	0	0	0	0	0	0	0	2,700
	七ヶ宿町	0	0	0	0	0	0	0	0	0	0
	大河原町	54	56	0	56	0	0	0	0	0	110
	村田町	0	0	0	0	0	0	0	0	0	0
	柴田町	89	0	0	0	0	0	0	0	0	89
	川崎町	68	70	0	70	0	0	0	0	0	138
	丸森町	0	0	0	0	0	0	0	0	0	0
	小計	3,238	161	0	147	14	0	0	0	0	3,399
仙 台	仙台市	18,285	32,241	2,675	6,086	17,936	3,226	1,600	718	834	51,360
	塩竈市	0	0	0	0	0	0	0	0	0	0
	名取市	0	0	0	0	0	0	0	0	0	0
	多賀城市	164	780	7	500	174	4	40	55	0	944
	岩沼市	204	174	0	174	0	0	0	0	0	378
	富谷市	0	0	0	0	0	0	0	0	0	0
	亘理町	74	0	0	0	0	0	0	0	0	74
	山元町	0	0	0	0	0	0	0	0	0	0
	松島町	689	9,038	114	2,260	5,633	1,031	0	0	0	9,727
	七ヶ浜町	0	0	0	0	0	0	0	0	0	0
	利府町	1,464	557	0	261	232	0	64	0	0	2,021
	大和町	113	210	0	161	25	12	12	0	0	323
	大郷町	0	0	0	0	0	0	0	0	0	0
	大衡村	0	0	0	0	0	0	0	0	0	0
小計	20,993	43,000	2,796	9,442	24,000	4,273	1,716	773	834	64,827	
大 崎	大崎市	951	567	0	85	183	178	105	16	0	1,518
	加美町	780	98	0	42	56	0	0	0	0	878
	色麻町	46	0	0	0	0	0	0	0	0	46
	涌谷町	16	0	0	0	0	0	0	0	0	16
	美里町	0	0	0	0	0	0	0	0	0	0
	小計	1,793	665	0	127	239	178	105	16	0	2,458
栗 原	栗原市	9,156	376	20	245	111	0	0	0	0	9,532
登 米	登米市	157	164	0	164	0	0	0	0	0	321
石 巻	石巻市	703	156	0	156	0	0	0	0	0	859
	東松島市	4,224	31	0	29	2	0	0	0	0	4,255
	女川町	147	383	0	148	205	0	30	0	0	530
	小計	5,074	570	0	333	207	0	30	0	0	5,644
気仙沼	気仙沼市	417	1,489	50	424	663	183	106	63	0	1,906
	南三陸町	3,707	2,503	0	155	1,748	85	469	46	0	6,210
	小計	4,124	3,992	50	579	2,411	268	575	109	0	8,116
合 計		44,535	48,928	2,866	11,037	26,982	4,719	2,426	898	834	94,297

(2) 令和3年市町村別教育旅行宿泊学校数

(単位：校)

圏域	市町村名	出 発 地 別									
		県内	県外	県 外 内 訳						不明	合計
				北海道	東北	関東	中部	近畿	その他		
仙 南	白石市	20	3	0	2	1	0	0	0	0	23
	角田市	0	0	0	0	0	0	0	0	0	0
	蔵王町	59	0	0	0	0	0	0	0	0	59
	七ヶ宿町	0	0	0	0	0	0	0	0	0	0
	大河原町	2	2	0	2	0	0	0	0	0	4
	村田町	0	0	0	0	0	0	0	0	0	0
	柴田町	7	0	0	0	0	0	0	0	0	7
	川崎町	4	1	0	1	0	0	0	0	0	5
	丸森町	0	0	0	0	0	0	0	0	0	0
	小計	92	6	0	5	1	0	0	0	0	98
仙 台	仙台市	229	446	41	204	145	24	14	18	6	681
	塩竈市	0	0	0	0	0	0	0	0	0	0
	名取市	0	0	0	0	0	0	0	0	0	0
	多賀城市	9	29	1	21	3	1	1	2	0	38
	岩沼市	10	4	0	4	0	0	0	0	0	14
	富谷市	0	0	0	0	0	0	0	0	0	0
	亘理町	4	0	0	0	0	0	0	0	0	4
	山元町	0	0	0	0	0	0	0	0	0	0
	松島町	12	118	5	37	70	6	0	0	0	130
	七ヶ浜町	0	0	0	0	0	0	0	0	0	0
	利府町	25	20	0	14	5	0	1	0	0	45
	大和町	5	5	0	2	1	1	1	0	0	10
	大郷町	0	0	0	0	0	0	0	0	0	0
	大衡村	0	0	0	0	0	0	0	0	0	0
小計	294	622	47	282	224	32	17	20	6	922	
大 崎	大崎市	26	18	0	7	3	6	1	1	0	44
	加美町	19	5	0	3	2	0	0	0	0	24
	色麻町	3	0	0	0	0	0	0	0	0	3
	涌谷町	1	0	0	0	0	0	0	0	0	1
	美里町	0	0	0	0	0	0	0	0	0	0
	小計	49	23	0	10	5	6	1	1	0	72
栗 原	栗原市	151	16	2	11	3	0	0	0	0	167
登 米	登米市	11	14	0	14	0	0	0	0	0	25
石 巻	石巻市	27	7	0	7	0	0	0	0	0	34
	東松島市	48	3	0	2	1	0	0	0	0	51
	女川町	6	15	0	8	6	0	1	0	0	21
	小計	81	25	0	17	7	0	1	0	0	106
気仙沼	気仙沼市	7	27	1	9	11	2	2	2	0	34
	南三陸町	99	25	0	5	12	3	4	1	0	124
	小計	106	52	1	14	23	5	6	3	0	158
合 計		784	758	50	353	263	43	25	24	6	1,548

令和3年みやぎの出来事

	宮城県内の主な出来事
2月	仙台空港の運用時間24時間化に関する覚書を締結(10日) 福島県沖を震源とする最大震度6強を記録する地震発生(13日)
3月	みやぎ鎮魂の日(東日本大震災から10年)(11日) 宮城県・仙台市独自の緊急事態宣言発令(18日~4月11日) 宮城県沖を震源とする最大震度5強を記録する地震発生(20日) 石巻南浜津波復興祈念公園開園(28日)
4月	「東北デスティネーションキャンペーン」開始(1日~9月30日) 道の駅おながわオープン(3日) 国内初のまん延防止等重点措置発令(5日~5月11日) 道の駅硯上の里おがつオープン(11日)
5月	宮城県沖を震源とする最大震度5強を記録する地震発生(1日) NHK連続テレビ小説「おかえりモネ」放送開始(17日~10月29日) 「選ぶ!選ばれる!!みやぎ飲食店コロナ対策認証制度」開始(21日~)
6月	みやぎ東日本大震災津波伝承館開館(6日)
7月	東京2020オリンピック・パラリンピック競技大会開幕(23日~8月8日)
8月	まん延防止等重点措置発令(20日~26日) 宮城県内に緊急事態宣言が発令(27日~9月12日)
9月	まん延防止等重点措置発令(13日~30日)
10月	第40回全国豊かな海づくり大会開催(3日) みやぎ宿泊割キャンペーン実施(15日~)
12月	みやぎ県北高速幹線道路全線開通(17日) 三陸沿岸道路全線開通(18日)

(発行)

宮城県 経済商工観光部 観光政策課

宮城県仙台市青葉区本町3-8-1

tel:022-211-2823