

観光統計概要

令和6年

(令和6年1月～令和6年12月)



宮城県経済商工観光部観光戦略課

は じ め に

平成 23 年 3 月 11 日に発生した東日本大震災から 14 年が経過し、多くのご支援を賜りながら、県全体が総力を挙げて復旧・復興や様々な観光振興事業に全力で取り組んできた結果、観光客入込数は平成 29 年には震災前の水準を超え、令和元年に過去最高を記録しました。

その後、世界中で感染拡大した新型コロナウイルス感染症の影響により、令和 2 年以降は観光客入込数・宿泊観光客数ともに大きく減少しましたが、令和 5 年 5 月に新型コロナウイルス感染症が 5 類へ移行したことなどを背景に、令和 5 年の観光客入込数が過去最高を記録するなど順調に回復してきたところです。

さて、令和 6 年の県内の観光客入込数は、道の駅の新規開業に加え、東北絆まつり 2024 などの大規模な観光イベントの開催などにより、前年に比べ 228 万人増加の 7,052 万人となるなど、過去最高の観光客入込数を記録しました。加えて、宿泊観光客数は、外国人観光客宿泊者数が対前年比 48%の大幅な増加となり過去最高となったほか、宿泊観光客数全体においても前年に比べ 45 万人泊増加の 988 万人泊となり、コロナ拡大前の令和元年と同水準まで回復しました。

一方で、観光客入込数が増加している中で宿泊者数の増加に繋がっていない地域があるほか、インバウンドについても増加傾向にあるものの、全国シェアでは 0.5%にとどまっている状況にあります。

県では、令和 7 年 4 月から令和 10 年 3 月を計画期間とする「第 6 期みやぎ観光戦略プラン」を策定し、観光を核に地域経済全体の活性化を図るため、インバウンド誘客拡大、地域色を生かした観光コンテンツの造成や受入環境整備の強化に取り組んでいるところです。

また、来年 1 月から課税開始する宿泊税を新たな観光財源として有効活用し、地域主体の戦略的な観光地域づくりへの支援に加え、周遊性向上に向けた二次交通対策の展開、インバウンドの更なる獲得に向けた受入環境整備の充実や、東北一体となったプロモーションなど、新たな取組も推進し、更なる交流人口の拡大を図ってまいります。

結びに、本調査の実施にあたり御協力いただきました各市町村をはじめ、関係機関の皆様に対し、厚くお礼を申し上げますとともに、本調査が観光に携わる皆様の御参考になれば幸いに存じます。

令和 7 年 1 2 月

宮城県経済商工観光部観光戦略課長

松本 裕紀

目 次

I 調査の概要

1 調査要領	1
2 調査の結果	2
(1) 観光客入込数	2
(2) 圏域別観光客入込数	2
(3) 季節別観光客入込数	6
(4) 分類別観光客入込数	7
(5) 宿泊観光客数	8
(6) 圏域別宿泊観光客数	8
(7) 居住地別宿泊観光客数	11
(8) 主要な行事・イベント等の観光客入込数	11
(9) 観光消費額・観光による経済効果の推計	12

II 統計表

第1表 年次別観光客入込数の推移	15
第2表 月別観光客入込数	17
第3表 分類別観光客入込数	19
第4表 年次別宿泊観光客数の推移	21
第5表 月別宿泊観光客数	23
第6表 施設別宿泊観光客数	25
第7表 居住地別宿泊観光客数	27
第8表 主要観光地点別観光客入込数	29
第9表 分類別主要観光地点観光客入込数	39
第10表 市町村別観光客入込数・宿泊観光客数	41
第11表 年次別市町村観光客入込数	43
第12表 年次別市町村宿泊観光客数	45

III 参考資料

1 年次別海水浴客入込数	47
2 シーズン別スキー客入込数	49
3 有料道路通行台数	51
4 交通機関輸送状況	52
5 コンベンション開催状況	57
6 外国人宿泊者数	58
7 「認定外国人観光案内所」の外国人客の利用状況	60
8 一般旅券発券状況	61
9 市町村別教育旅行宿泊状況	62

I 調査の概要

1 調査要領

(1) 調査の目的

県内の観光客や観光産業の動向を把握し、観光振興に関する施策の策定及び実施に向けた基礎資料とするためです。

(2) 調査内容

調 査 期 間 令和6年1月1日から令和6年12月31日まで

調 査 対 象 観光地点及び宿泊施設(民泊は住宅宿泊事業法の許可を受けている施設を対象)

実 施 主 体 県及び市町村(令和6年12月31日現在の市町村数 35)

(3) 用語の定義

観光客とは、余暇時間の中で、レジャー、レクリエーション、休養、行楽等の活動を楽しむ目的で観光地点を訪れた者をいいます。

また、ビジネス、その他の目的のため、普段生活している環境を離れ、継続して1年を越えない期間の旅行をし、また滞在する者についても観光地点を訪れた者は観光客とします。

(4) 調査方法

本県における観光客入込数や宿泊観光客数を市町村の報告に基づき集計します。

〔観光客入込数の算出方法〕

- ・入場者数のカウント

入場者数を把握している観光地点では、管理者に入場者数の調査をします。

- ・サンプリング調査による推計

観光地点内の駐車場を利用した車両台数をカウントし、車種毎の平均乗車人数を乗じて入込数を算出しています。また、海水浴場や公園などでは、最盛時間に数えた利用者数に回転数を乗じて調査日の入込数を算出しています。

〔宿泊観光客数の算出方法〕

宿泊施設の管理者に宿泊観光客数の調査をします。

(5) 利用上の注意

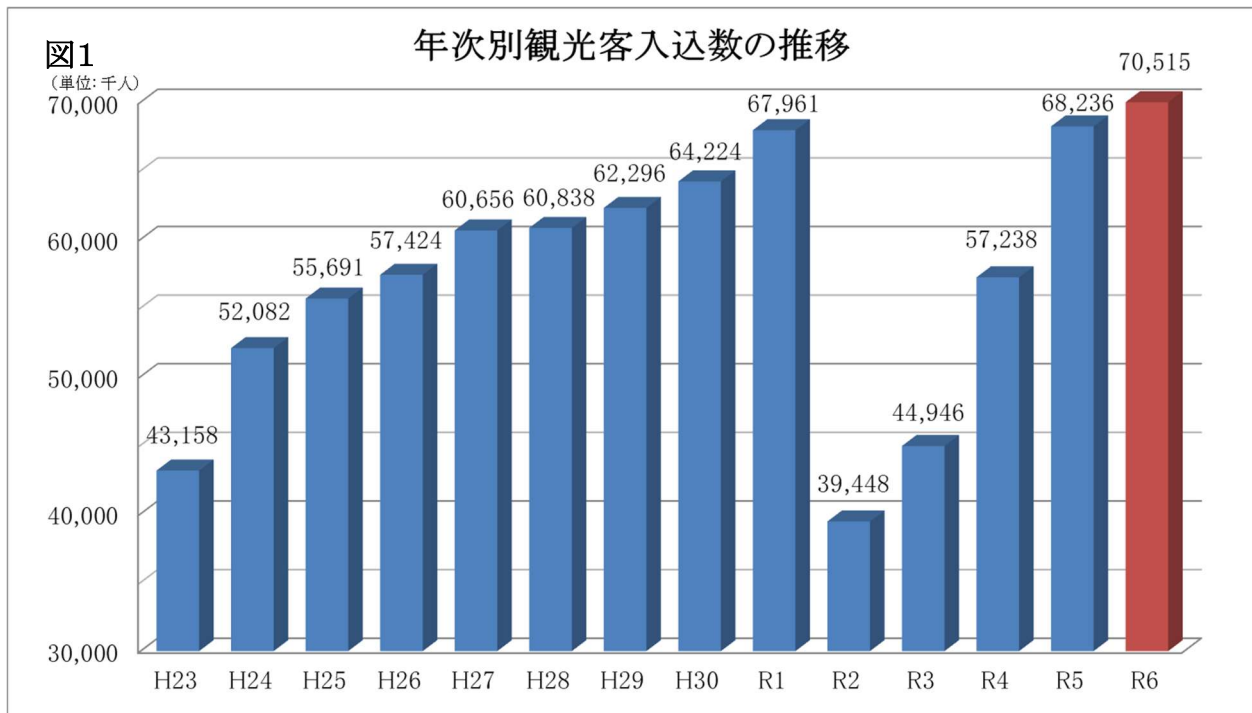
- ・ 観光客入込数、宿泊観光客数とも延べ人数です。(例えば、1人が観光地点を2地点訪れた場合は2人とし、1人が2泊した場合は2人とします。)
- ・ 本調査における令和6年1月1日から令和6年12月31日までの暦年表記は、「令和6年」とします。
- ・ 四捨五入のために内訳の和や差が合計と一致しない場合があります。

2 調査の結果

(1) 観光客入込数

県全体の観光客入込数は 70,515 千人で、前年に比べ 2,279 千人の増加（+3.3%）となり、前年を上回り、二年連続で過去最高の観光客入込数を記録しました。

前年から増加した要因としては、「東北絆まつり 2024」などの大規模イベントが開催されたことに加え、「あ・ら・伊達な道の駅」、「松島海岸」などへの入込客の増加や、令和 6 年 1 1 月にオープンした「道の駅東松島」が、全体の入込数を押し上げました。



(2) 圏域別観光客入込数

仙南圏域では、観光客入込数が 7,074 千人で前年に比べ 372 千人、5.6%増加しました。遠刈田温泉やおおがわら桜まつりなどで入込客が増加しました。

仙台圏域では、観光客入込数が 40,738 千人で前年に比べ 1,378 千人、3.5%増加しました。「東北絆まつり 2024」や「Pokémon GO Fes2024」の大規模なイベントが開催されたことに伴い、仙台城址などの周辺施設への入込客が増加しました。

大崎圏域では、観光客入込数が 8,474 千人で前年に比べ 380 千人、4.7%増加しました。「あ・ら・伊達な道の駅」や道の駅「おおさき」などで入込客が増加しました。

栗原圏域では、観光客入込数が 1,768 千人で前年に比べ 105 千人、6.3%増加しました。圏域の主要観光地点である道の駅「路田里はなやま」や金成温泉金成延年閣などへの入込客の増加があったことによるものと考えられます。

登米圏域では、観光客入込数が 2,929 千人で前年に比べ 122 千人、4.4%増加しました。平筒沼ふれあい公園や道の駅「三滝堂」などで入込客数が増加しました。

石巻圏域では、観光客入込数が 6,392 千人で前年に比べ 24 千人、0.4%増加しました。道の駅「東松島」のオープンや、航空祭などで入込客が増加しました。

気仙沼圏域では、観光客入込数が 3,140 千人で前年に比べ 102 千人、3.1%減少しました。海の市で入込客が増加した一方、南三陸さんさん商店街などで入込客が減少しました。

図2 圏域別観光客入込数

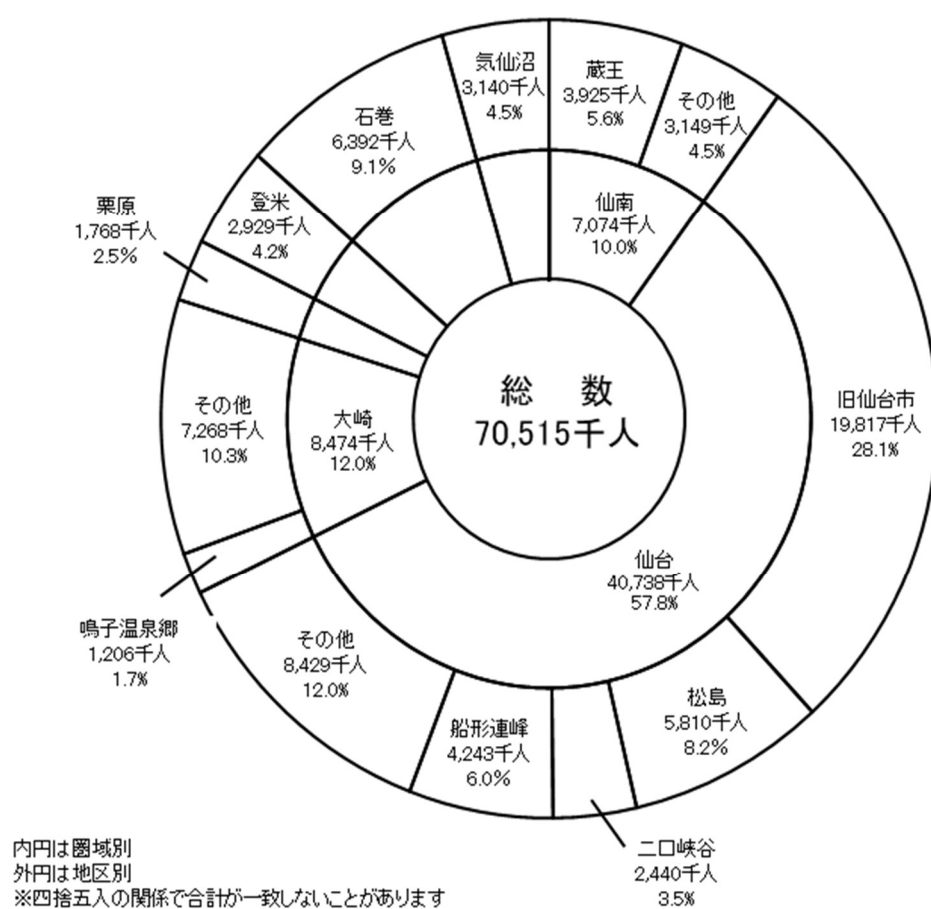
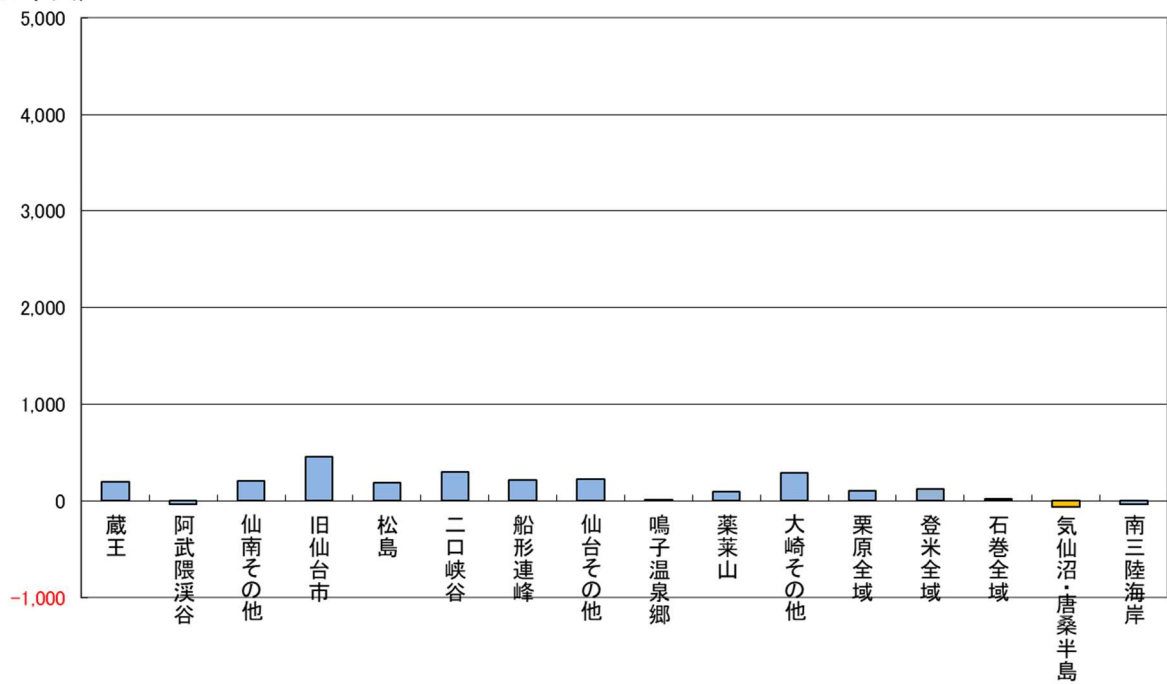


図3

(単位:千人)

地区別観光客入込数の対前年増減数



注) 蔵王地区(白石市、蔵王町、七ヶ宿町、川崎町)、阿武隈溪谷地区(丸森町)、松島地区(松島町、塩竈市、七ヶ浜町)、二口峡谷地区(旧秋保町、旧宮城町作並・奥新川)、船形連峰地区(旧宮城町定義、旧泉市、大和町)、鳴子温泉郷地区(旧鳴子町)、薬菜山地区(加美町、色麻町)、気仙沼・唐桑半島地区(気仙沼市)、南三陸海岸地区(旧本吉町、南三陸町)

表1 令和6年観光客入込数

(単位：人)

圏 域	地 区	令和6年	令和5年	令和4年	令和3年	令和2年	前年比 (R6/R5)	増減数 (R6-R5)
仙 南	蔵 王	3,925,441	3,730,331	3,509,563	3,128,970	3,080,593	105.2%	195,110
	阿 武 隈 溪 谷	533,563	566,354	551,033	382,896	390,536	94.2%	△ 32,791
	そ の 他 の 地 域	2,615,243	2,405,280	1,730,770	1,558,536	1,428,051	108.7%	209,963
	小 計	7,074,247	6,701,965	5,791,366	5,070,402	4,899,180	105.6%	372,282
仙 台	旧 仙 台 市	19,817,110	19,356,413	15,269,744	9,569,808	4,935,368	102.4%	460,697
	松 島	5,809,550	5,623,815	4,448,852	2,976,899	3,409,465	103.3%	185,735
	二 口 峡 谷	2,440,430	2,145,514	2,086,139	1,815,605	2,127,746	113.7%	294,916
	船 形 連 峰	4,242,513	4,028,165	2,218,250	2,048,518	1,625,234	105.3%	214,348
	そ の 他 の 地 域	8,428,567	8,205,950	7,798,872	6,736,061	6,435,773	102.7%	222,617
	小 計	40,738,170	39,359,857	31,821,857	23,146,891	18,533,586	103.5%	1,378,313
大 崎	鳴 子 温 泉 郷	1,206,000	1,205,991	1,153,220	959,570	1,068,927	100.0%	9
	薬 葉 山	1,436,630	1,345,221	1,215,875	1,210,283	1,094,745	106.8%	91,409
	そ の 他 の 地 域	5,831,178	5,542,713	4,722,440	4,097,036	4,425,976	105.2%	288,465
	小 計	8,473,808	8,093,925	7,091,535	6,266,889	6,589,648	104.7%	379,883
栗 原	全 域	1,767,597	1,663,440	1,417,568	1,310,278	1,360,855	106.3%	104,157
登 米	全 域	2,929,450	2,807,061	2,583,246	2,753,836	2,453,315	104.4%	122,389
石 巻	全 域	6,391,590	6,368,073	5,379,005	3,642,496	3,370,245	100.4%	23,517
気仙沼	気仙沼・唐桑半島	1,603,453	1,665,865	1,726,867	1,681,386	1,338,566	96.3%	△ 62,412
	南 三 陸 海 岸	1,536,866	1,575,973	1,426,388	1,073,564	902,636	97.5%	△ 39,107
	小 計	3,140,319	3,241,838	3,153,255	2,754,950	2,241,202	96.9%	△ 101,519
合 計		70,515,181	68,236,159	57,237,832	44,945,742	39,448,031	103.3%	2,279,022

注) 蔵王地区(白石市、蔵王町、七ヶ宿町、川崎町)、阿武隈溪谷地区(丸森町)、松島地区(松島町、塩竈市、七ヶ浜町)、二口峡谷地区(旧秋保町、旧宮城町作並・奥新川)、船形連峰地区(旧宮城町定義、旧泉市、大和町)、鳴子温泉郷地区(旧鳴子町)、薬葉山地区(加美町、色麻町)、気仙沼・唐桑半島地区(気仙沼市)、南三陸海岸地区(旧本吉町、南三陸町)

(3) 季節別観光客入込数

季節別の観光客入込数は、「春季」（４～６月）は 18,554 千人で前年より 740 千人、4.2%の増加、「夏季」（７～８月）では 14,484 千人で前年より 449 千人、3.0%の減少、「秋季」（９～１１月）では 17,747 千人で前年より 1,127 千人、6.8%の増加、「冬季」（１～３月、１２月）では 19,730 千人で 861 千人、4.6%の増加となりました。（図４、表２）

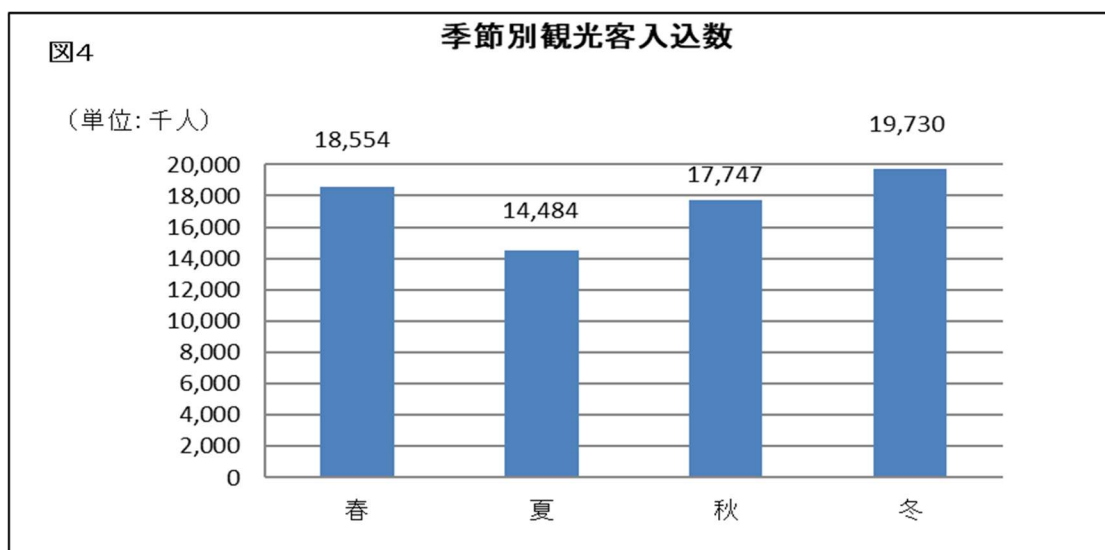


表２ 季節別観光客入込数

(単位: 人、(%))

圏 域	地 区	春 (4、5、6月)	夏 (7、8月)	秋 (9、10、11月)	冬 (1、2、3、12月)
仙 南	蔵王	1,257,145 (32.0)	689,500 (17.6)	1,137,063 (29.0)	841,733 (21.4)
	阿武隈溪谷	174,652 (32.7)	99,598 (18.7)	127,217 (23.8)	132,096 (24.8)
	その他の地域	1,179,958 (45.1)	341,033 (13.0)	590,342 (22.6)	503,910 (19.3)
	小 計	2,611,755 (36.9)	1,130,131 (16.0)	1,854,622 (26.2)	1,477,739 (20.9)
仙 台	旧仙台市	5,249,721 (26.5)	4,922,699 (24.8)	4,393,918 (22.2)	5,250,772 (26.5)
	松島	1,189,762 (20.5)	1,152,642 (19.8)	1,503,020 (25.9)	1,964,126 (33.8)
	二口峡谷	563,580 (23.1)	454,111 (18.6)	694,516 (28.5)	728,223 (29.8)
	船形連峰	774,068 (18.2)	602,301 (14.2)	968,306 (22.8)	1,897,838 (44.7)
	その他の地域	2,270,638 (26.9)	1,463,378 (17.4)	2,042,268 (24.2)	2,652,284 (31.5)
	小 計	10,047,769 (24.7)	8,595,131 (21.1)	9,602,028 (23.6)	12,493,243 (30.7)
大 崎	鳴子温泉郷	287,727 (23.9)	187,107 (15.5)	449,831 (37.3)	281,335 (23.3)
	薬菜山	443,461 (30.9)	226,338 (15.8)	457,469 (31.8)	309,362 (21.5)
	その他の地域	1,483,984 (25.4)	1,118,903 (19.2)	1,699,215 (29.1)	1,529,076 (26.2)
	小 計	2,215,172 (26.1)	1,532,348 (18.1)	2,606,515 (30.8)	2,119,773 (25.0)
栗 原	全域	412,618 (23.3)	432,279 (24.5)	539,603 (30.5)	383,097 (21.7)
登 米	全域	787,120 (26.9)	585,347 (20.0)	714,673 (24.4)	842,310 (28.8)
石 巻	全域	1,597,656 (25.0)	1,431,855 (22.4)	1,641,139 (25.7)	1,720,940 (26.9)
気仙沼	気仙沼・唐桑半島	395,850 (24.7)	427,925 (26.7)	415,786 (25.9)	363,892 (22.7)
	南三陸海岸	486,116 (31.6)	348,838 (22.7)	372,880 (24.3)	329,032 (21.4)
	小 計	881,966 (28.1)	776,763 (24.7)	788,666 (25.1)	692,924 (22.1)
合 計		18,554,056 (26.3)	14,483,854 (20.5)	17,747,246 (25.2)	19,730,026 (28.0)
対前年増減数 (前年比)		739,681 (104.2)	△ 449,538 (97.0)	1,127,599 (106.8)	861,281 (104.6)

(4) 分類別観光客入込数

観光地点を自然、文化・歴史、産業観光などの8つに分類して、観光客入込数の構成比でみると、多い順に、「買物」が31.5%、「イベント」が17.7%、「文化・歴史」が13.4%となっています。

また、前年に比べ増加率が大きい順に、「温泉」＋12.0%、「文化歴史」＋7.2%、「イベント」＋5.9%となっています。（表3）

表3 分類別観光客入込数

（単位：上段 千人、下段 %）

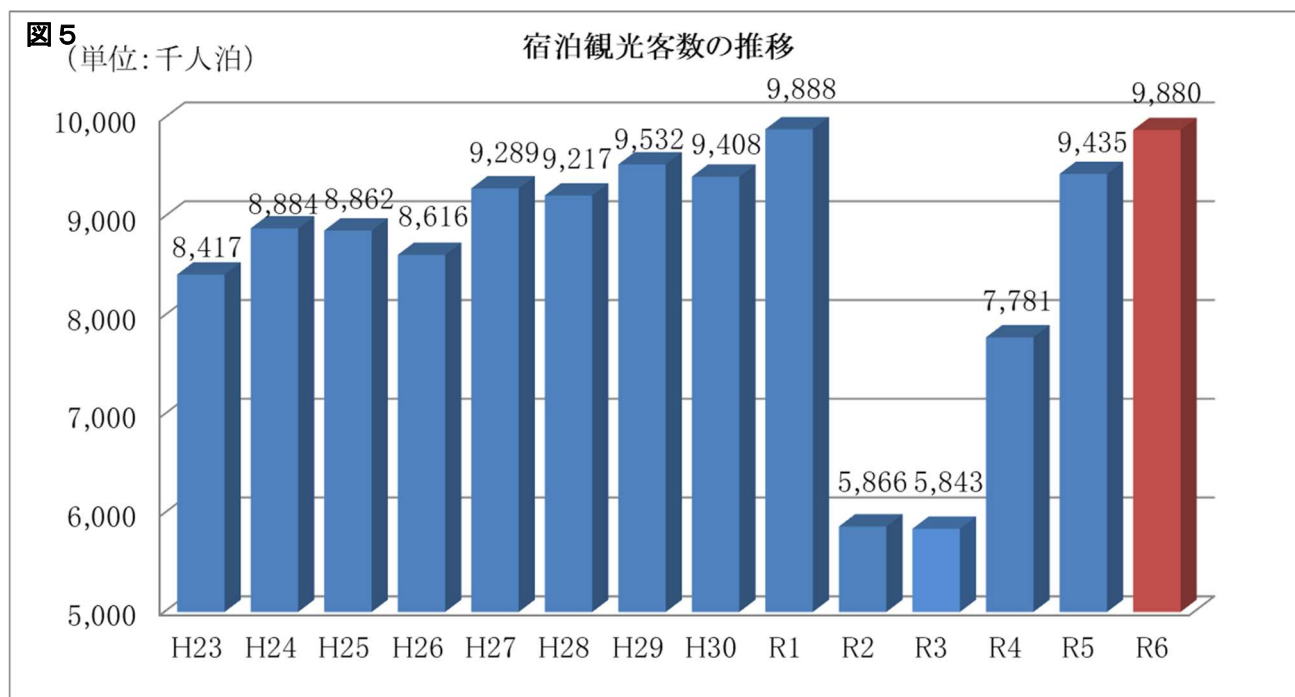
圏域	自然	文化・歴史	産業観光	スポーツ 施設等	温泉	買物	行事・催事	イベント	合 計 (構成比)
仙南	612 (8.7)	614 (8.7)	113 (1.6)	1,481 (20.9)	1,312 (18.5)	2,267 (32.0)	174 (2.5)	501 (7.1)	7,074 (100.0)
仙台	3,458 (8.5)	7,301 (17.9)	2,807 (6.9)	3,834 (9.4)	2,191 (5.4)	9,103 (22.3)	533 (1.3)	11,510 (28.3)	40,738 (100.0)
大崎	451 (5.3)	583 (6.9)	185 (2.2)	340 (4.0)	1,603 (18.9)	4,722 (55.7)	404 (4.8)	186 (2.2)	8,474 (100.0)
栗原	399 (22.6)	79 (4.5)	62 (3.5)	134 (7.6)	246 (13.9)	687 (38.9)	160 (9.0)	1 (0.1)	1,768 (100.0)
登米	75 (2.6)	178 (6.1)	0 (0.0)	529 (18.1)	70 (2.4)	1,928 (65.8)	150 (5.1)	0 (0.0)	2,929 (100.0)
石巻	450 (7.0)	487 (7.6)	1,060 (16.6)	516 (8.1)	1,521 (23.8)	1,761 (27.6)	458 (7.2)	137 (2.2)	6,392 (100.0)
気仙沼	566 (18.0)	191 (6.1)	122 (3.9)	81 (2.6)	342 (10.9)	1,714 (54.6)	0 (0.0)	126 (4.0)	3,140 (100.0)
合計	6,011 (8.5)	9,433 (13.4)	4,349 (6.2)	6,914 (9.8)	7,285 (10.3)	22,182 (31.5)	1,879 (2.7)	12,462 (17.7)	70,515 (100.0)
対前年 増減数 (前年比)	135 (102.3)	637 (107.2)	△ 62 (98.6)	17 (100.2)	780 (112.0)	215 (101.0)	△ 139 (93.1)	696 (105.9)	2,279 (103.3)

※四捨五入の関係で合計が一致しないことがあります。

(5) 宿泊観光客数

県内全体の宿泊観光客数は 9,880 千人泊で、前年に比べ 445 千人泊の増加(+4.7%)となり、コロナ拡大前の令和元年の水準と同程度に回復しています。(図 5)

「東北絆まつり 2024 仙台」や「Pokémon GO Fes2024」などの大規模イベントの開催、訪日外国人宿泊者数の増加等による押し上げ効果もあり、全体として増加傾向にあります。



(6) 圏域別宿泊観光客数

圏域別割合をみると、宿泊観光客数の多かった順に、仙台圏域 77.9%、仙南圏域 6.3%、大崎圏域 5.9%となっており、全体の約 4 分の 3 が仙台圏域に集中しており、特に旧仙台市地区が高い割合を占めています。(図 6、図 7、表 4)

図6 圏域別宿泊観光客数

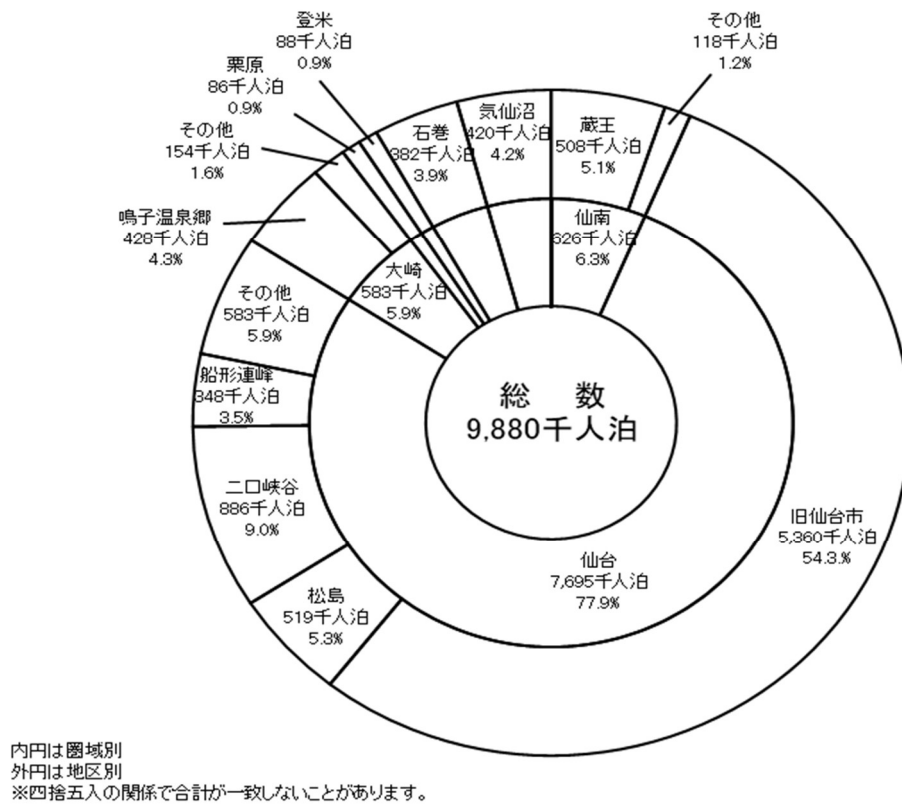
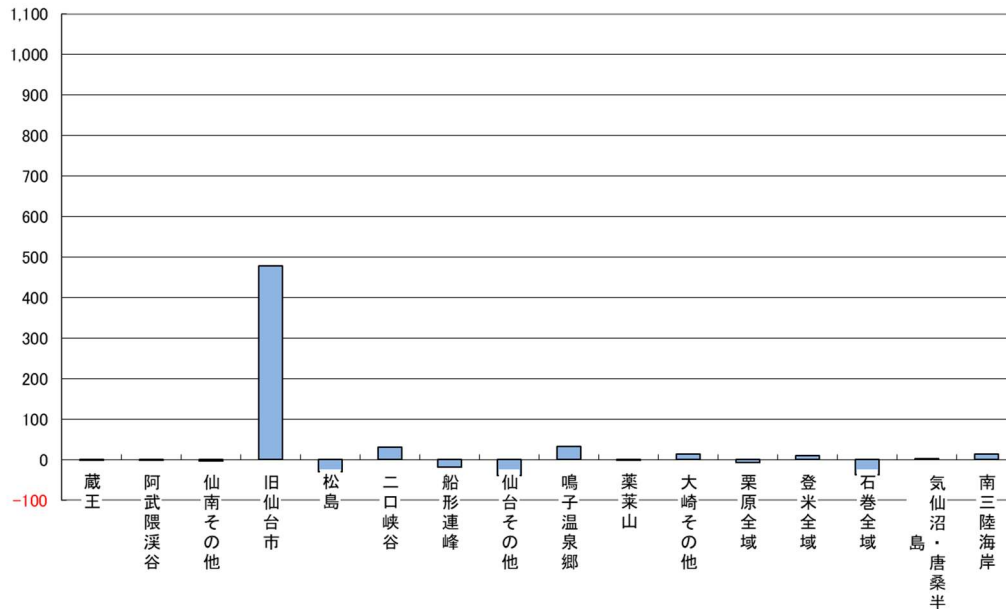


図7

宿泊観光客数の対前年増減数

(単位：千人泊)



注) 蔵王地区 (白石市、蔵王町、七ヶ宿町、川崎町)、阿武隈溪谷地区 (丸森町)、松島地区 (松島町、塩竈市、七ヶ浜町)、二口峡谷地区 (旧秋保町、旧宮城町作並・奥新川)、船形連峰地区 (旧宮城町定義、旧泉市、大和町)、鳴子温泉郷地区 (旧鳴子町)、葉菜山地区 (加美町、色麻町)、気仙沼・唐桑半島地区 (気仙沼市)、南三陸海岸地区 (旧本吉町、南三陸町)

表4 令和6年宿泊観光客数

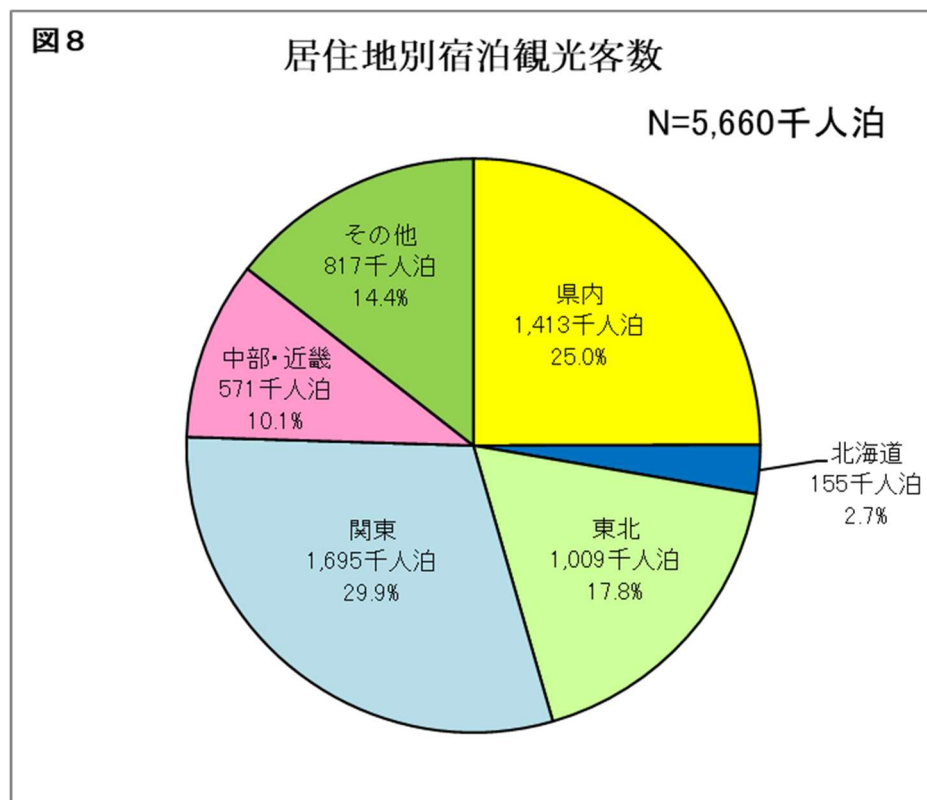
(単位：人泊)

圏 域	地 区	令和6年	令和5年	令和4年	令和3年	令和2年	前年比 (R6/R5)	増減数 (R6-R5)
仙 南	蔵 王	508,487	509,210	424,367	323,315	313,295	99.9%	△ 723
	阿 武 隈 溪 谷	8,526	9,699	10,121	9,063	8,311	87.9%	△ 1,173
	そ の 他 の 地 域	109,285	111,844	95,212	84,731	84,339	97.7%	△ 2,559
	小 計	626,298	630,753	529,700	417,109	405,945	99.3%	△ 4,455
仙 台	旧 仙 台 市	5,359,664	4,880,439	3,801,043	2,929,718	2,773,625	109.8%	479,225
	松 島	519,258	549,542	470,054	292,242	383,045	94.5%	△ 30,284
	二 口 峡 谷	885,685	854,193	744,594	521,760	643,190	103.7%	31,492
	船 形 連 峰	347,603	366,632	313,427	247,022	220,961	94.8%	△ 19,029
	そ の 他 の 地 域	582,813	622,285	584,098	358,893	329,609	93.7%	△ 39,472
	小 計	7,695,023	7,273,091	5,913,216	4,349,635	4,350,430	105.8%	421,932
大 崎	鳴 子 温 泉 郷	428,200	396,200	375,900	270,600	344,200	108.1%	32,000
	葉 菜 山	21,864	22,348	20,923	18,092	13,244	97.8%	△ 484
	そ の 他 の 地 域	132,441	118,714	78,525	103,181	110,822	111.6%	13,727
	小 計	582,505	537,262	475,348	391,873	468,266	108.4%	45,243
栗 原	全 域	86,204	92,478	82,559	66,966	54,992	93.2%	△ 6,274
登 米	全 域	87,961	77,721	71,427	54,772	53,003	113.2%	10,240
石 巻	全 域	381,821	419,154	313,355	234,419	229,721	91.1%	△ 37,333
気仙沼	気仙沼・唐桑半島	255,911	253,315	243,236	227,000	189,350	101.0%	2,596
	南 三 陸 海 岸	163,656	150,841	152,373	101,373	114,031	108.5%	12,815
	小 計	419,567	404,156	395,609	328,373	303,381	103.8%	15,411
合 計		9,879,379	9,434,615	7,781,214	5,843,147	5,865,738	104.7%	444,764

注) 蔵王地区(白石市、蔵王町、七ヶ宿町、川崎町)、阿武隈溪谷地区(丸森町)、松島地区(松島町、塩竈市、七ヶ浜町)、二口峡谷地区(旧秋保町、旧宮城町作並・奥新川)、船形連峰地区(旧宮城町定義、旧泉市、大和町)、鳴子温泉郷地区(旧鳴子町)、葉菜山地区(加美町、色麻町)、気仙沼・唐桑半島地区(気仙沼市)、南三陸海岸地区(旧本吉町、南三陸町)

(7) 居住地別宿泊観光客数

宿泊観光客数を居住地別にみると、宿泊観光客数は、居住地不明を除き、関東地方が 1,695 千人泊（構成比 29.9%）と最も多く、次いで宮城県内で 1,413 千人泊（同 25.0%）、東北地方（宮城県を除く）で 1,009 千人泊（同 17.8%）となっており、それらを合計すると、全体の約 4 分の 3 を占めています。（図 8）



(8) 主要な行事・イベント等の観光客入込数

県内の主要な行事・イベント等の観光客入込数については、人数の多い順に「SENDAI 光のページェント（12月）」、「仙台七夕まつり（8月）」、「仙台・青葉まつり（5月）」となりました。「仙台みちのく YOSAKOI まつり」や「定禅寺ストリートジャズフェスティバル」は、前年と比べ大きく増加しています。（表 5）

表 5 主要な行事・イベント等の観光客入込数

（単位：千人）

市 町 村	観 光 地 点	R6年入込	R5年入込	R4年入込	前年比	
					増減 (R6-R5)	対前年比 (R6/R5)
仙 台 市	SENDAI光のページェント	2,050	2,000	1,700	50	102.5%
仙 台 市	仙台七夕まつり	2,036	2,269	2,250	△ 233	89.7%
仙 台 市	仙台・青葉まつり	933	870	433	63	107.2%
仙 台 市	定禅寺ストリートジャズフェスティバル	700	550	200	150	127.3%
仙 台 市	仙台みちのくYOSAKOIまつり (旧：みちのくYOSAKOIまつり)	600	300	250	300	200.0%
仙 台 市	東北絆まつり2024仙台	572	0	0	572	-
仙 台 市	仙台七夕花火祭	450	500	450	△ 50	90.0%
仙 台 市	Pokémon GO Fes2024	379	0	0	379	-
大 河 原 町	おおがわら桜まつり	255	222	0	33	114.9%
石 巻 市	石巻川開き祭り	238	276	129	△ 38	86.2%

(9) 観光消費額・観光による経済効果の推計

令和6年の観光消費額直接効果額（観光庁「共通基準による観光入込客統計」より）は4,527億円になります。また、産業連関表を用いて波及効果等を推計（※）すると、波及効果が1,957億円となり、観光による総合波及効果は6,103億円と見込まれます。（表6、表7）

表6 観光消費額単価・観光消費額

区分	観光消費額単価（円/人回）				観光消費額（百万円）				消費額合計 （百万円）
	県内		県外		県内		県外		
	宿泊	日帰り	宿泊	日帰り	宿泊	日帰り	宿泊	日帰り	
日本人・観光目的	19,005	5,070	29,980	9,114	20,090	113,807	72,125	63,968	269,990
日本人・ビジネス目的	19,017	4,729	41,220	4,727	22,950	1,092	99,926	3,753	127,721
区分	観光消費額単価（円/人回）				観光消費額（百万円）				消費額合計 （百万円）
	観光目的		ビジネス目的		観光目的		ビジネス目的		
	宿泊	日帰り	宿泊	日帰り	宿泊	日帰り	宿泊	日帰り	
訪日外国人	55,775	-	146,761	-	14,184	-	40,808	-	54,992
合 計									452,702

※1 観光庁「共通基準による観光入込客統計」より一部抜粋

※2 県企画部統計課の経済波及効果分析ツールを使用

表7 観光消費額・観光による経済効果

区分	消費区分	観光による総合波及効果（百万円）					波及倍率	雇用誘発数
		観光による直接効果額			波及効果			
		日帰り客	宿泊客	計				
観光目的 県内観光客	宿泊費	0	6,920	6,920	3,266	10,186	147.2%	942
	飲食費	20,174	2,966	23,140	10,923	34,063		3,150
	みやげ代	26,988	2,430	29,418	13,886	43,304		4,005
	交通費	36,910	4,571	41,480	19,580	61,061		5,647
	入場・観覧費・その他	21,594	1,767	23,361	11,027	34,388		3,180
	総額	105,666	18,653	124,319	58,683	183,002		16,925

区分	消費区分	観光による総合波及効果（百万円）					波及倍率	雇用誘発数
		観光による直接効果額			波及効果			
		日帰り客	宿泊客	計				
観光目的 県外観光客	宿泊費	0	25,276	25,276	11,889	37,165	147.0%	3,656
	飲食費	11,538	10,833	22,371	10,522	32,893		3,236
	みやげ代	15,434	8,876	24,311	11,435	35,745		3,517
	交通費	18,462	12,853	31,315	14,729	46,045		4,530
	入場・観覧費・その他	12,350	6,453	18,803	8,844	27,647		2,720
	総額	57,783	64,293	122,076	57,420	179,496		17,659

区分	消費区分	観光による総合波及効果（百万円）					波及倍率	雇用誘発数
		観光による直接効果額			波及効果			
		日帰り客	宿泊客	計				
観光目的 訪日外国人 観光客	宿泊費	0	5,100	5,100	2,409	7,509	147.2%	782
	飲食費	0	2,186	2,186	1,032	3,218		335
	みやげ代	0	1,791	1,791	846	2,637		274
	交通費	0	2,593	2,593	1,225	3,818		397
	入場・観覧費・その他	0	1,302	1,302	615	1,917		200
	総額	0	12,972	12,972	6,127	19,100		1,988

区分	消費区分	観光による総合波及効果（百万円）					波及倍率	雇用誘発数
		観光による直接効果額			波及効果			
		日帰り客	宿泊客	計				
ビジネス目的 県内観光客	宿泊費	0	8,247	8,247	3,925	12,172	147.6%	1,237
	飲食費	202	3,535	3,737	1,778	5,515		561
	みやげ代	270	2,896	3,167	1,507	4,673		475
	交通費	370	5,448	5,818	2,769	8,586		873
	入場・観覧費・その他	216	2,106	2,322	1,105	3,427		348
	総額	1,058	22,232	23,290	11,084	34,374		3,495

区分	消費区分	観光による総合波及効果（百万円）					波及倍率	雇用誘発数
		観光による直接効果額			波及効果			
		日帰り客	宿泊客	計				
ビジネス目的 県外観光客	宿泊費	0	35,859	35,859	16,933	52,792	147.2%	5,472
	飲食費	693	15,369	16,062	7,585	23,647		2,451
	みやげ代	927	12,593	13,520	6,384	19,904		2,063
	交通費	1,109	18,235	19,344	9,135	28,479		2,952
	入場・観覧費・その他	742	9,155	9,897	4,674	14,571		1,510
	総額	3,471	91,212	94,684	44,710	139,393		14,449

区分	消費区分	観光による総合波及効果（百万円）					波及倍率	雇用誘発数
		観光による直接効果額			波及効果			
		日帰り客	宿泊客	計				
ビジネス目的 訪日外国人 観光客	宿泊費	0	14,673	14,673	6,931	21,604	147.2%	2,249
	飲食費	0	6,289	6,289	2,971	9,259		964
	みやげ代	0	5,153	5,153	2,434	7,587		790
	交通費	0	7,462	7,462	3,525	10,986		1,144
	入場・観覧費・その他	0	3,746	3,746	1,770	5,516		574
	総額	0	37,323	37,323	17,630	54,953		5,720

区分	消費区分	観光による総合波及効果（百万円）					波及倍率	雇用誘発数
		観光による直接効果額			波及効果			
		日帰り客	宿泊客	計				
合計	宿泊費	0	96,076	96,076	45,353	141,429	147.2%	14,338
	飲食費	32,607	41,178	73,785	34,811	108,596		10,697
	みやげ代	43,620	33,739	77,359	36,492	113,851		11,124
	交通費	56,850	51,163	108,013	50,963	158,976		15,543
	入場・観覧費・その他	34,902	24,529	59,431	28,035	87,466		8,533
	総額	167,979	246,685	414,664	195,654	610,317		60,236

※四捨五入の関係で合計が一致しないことがあります。

表8 主要観光地点別入込数

(単位:人)

圏域	観光地点	令和6年		令和5年		令和4年		前年比(R6/R5)	
		入込数	宿泊客	入込数	宿泊客	入込数	宿泊客	入込数	宿泊客
仙南	蔵王(刈田山頂)	357,391	0	349,229	0	305,801	0	102.3%	—
	遠刈田温泉	572,717	254,578	499,601	239,643	450,479	186,159	114.6%	106.2%
	えぼしリゾート	78,380	0	82,330	0	98,070	0	95.2%	—
	白石城周辺	87,423	0	86,173	0	12,595	0	101.5%	—
	国営みちのく杜の湖畔公園	569,520	97,180	603,653	111,163	594,245	108,119	94.3%	87.4%
仙台	仙台城跡・瑞鳳殿等	1,450,212	0	1,014,316	0	508,095	0	143.0%	—
	八木山動物公園等	607,396	0	605,391	0	596,090	0	100.3%	—
	松島海岸	3,130,122	458,873	2,952,712	503,342	2,123,521	413,255	106.0%	91.2%
	志波彦神社・鹽竈神社	1,043,100	0	1,015,600	0	879,000	0	102.7%	—
	秋保温泉	899,057	782,878	818,462	712,696	816,837	651,078	109.8%	109.8%
	作並温泉	102,677	100,019	143,129	139,027	102,204	91,689	71.7%	71.9%
	泉ヶ岳・七北田周辺	180,159	26,638	312,037	30,803	253,207	29,620	57.7%	86.5%
	定義如来	564,218	0	574,098	0	586,657	0	98.3%	—
大崎	鳴子温泉	553,501	300,900	543,800	282,500	517,975	266,800	101.8%	106.5%
	中山平温泉	145,100	28,000	133,100	28,000	108,400	21,900	109.0%	100.0%
	東鳴子温泉	51,100	27,500	53,700	28,000	57,200	25,300	95.2%	98.2%
栗原	いわかがみ平(栗駒山)	128,600	0	139,890	0	111,260	0	91.9%	—
登米	教育資料館	17,163	0	16,119	0	15,018	0	106.5%	—
石巻	日和山	41,021	0	49,087	0	66,338	0	83.6%	—
	金華山	19,327	1,507	16,277	1,333	12,322	975	118.7%	113.1%
気仙沼	国立公園気仙沼大島	282,363	0	301,950	0	300,660	0	93.5%	—
	岩井崎園地	155,400	0	156,825	0	152,550	0	99.1%	—
	唐桑半島	81,913	0	150,250	0	174,480	0	54.5%	—
	神割崎	73,568	15,407	65,257	14,262	62,272	15,174	112.7%	108.0%

Ⅱ 統計表

第1表 年次別観光客入込数の推移

圏 域	地 区	平成26年	平成27年	平成28年	平成29年	平成30年
仙 南	蔵 王	4, 174, 461	3, 862, 849	3, 864, 564	3, 978, 722	3, 922, 590
	阿 武 隈 溪 谷	621, 554	625, 590	578, 806	553, 837	581, 276
	仙南その他の地域	1, 564, 822	1, 530, 987	1, 647, 262	1, 663, 486	1, 687, 450
	小 計	6, 360, 837	6, 019, 426	6, 090, 632	6, 196, 045	6, 191, 316
仙 台	旧 仙 台 市	14, 343, 640	16, 513, 224	16, 806, 831	16, 934, 658	16, 351, 096
	松 島	5, 482, 609	5, 296, 932	5, 490, 505	5, 407, 673	5, 927, 619
	二 口 峡 谷	3, 107, 383	3, 396, 054	3, 278, 371	3, 305, 875	3, 256, 367
	船 形 連 峰	2, 595, 753	2, 678, 969	2, 367, 691	2, 430, 756	2, 505, 424
	仙台その他の地域	7, 166, 799	7, 686, 994	7, 098, 147	7, 269, 153	7, 905, 072
	小 計	32, 696, 184	35, 572, 173	35, 041, 545	35, 348, 115	35, 945, 578
大 崎	鳴 子 温 泉 郷	1, 971, 100	1, 966, 204	2, 095, 866	2, 084, 528	1, 886, 002
	薬 菜 山	1, 517, 801	1, 494, 544	1, 421, 837	1, 434, 522	1, 460, 123
	大崎その他の地域	5, 838, 957	5, 671, 261	5, 922, 719	5, 931, 296	6, 003, 259
	小 計	9, 327, 858	9, 132, 009	9, 440, 422	9, 450, 346	9, 349, 384
栗 原	栗 原	1, 543, 320	1, 891, 606	2, 007, 132	1, 874, 305	1, 951, 020
登 米	登 米	2, 665, 853	2, 709, 527	2, 743, 642	2, 981, 677	3, 243, 329
石 巻	石 巻	2, 827, 569	3, 176, 802	3, 354, 568	3, 577, 275	4, 598, 768
気仙沼	気仙沼・唐桑半島	1, 054, 798	1, 147, 720	1, 150, 895	1, 241, 344	1, 293, 776
	南 三 陸 海 岸	948, 043	1, 006, 321	1, 008, 800	1, 627, 256	1, 651, 315
	小 計	2, 002, 841	2, 154, 041	2, 159, 695	2, 868, 600	2, 945, 091
合 計		57, 424, 462	60, 655, 584	60, 837, 636	62, 296, 363	64, 224, 486

注)

蔵王地区（白石市、蔵王町、七ヶ宿町、川崎町）、阿武隈溪谷地区（丸森町）

松島地区（松島町、塩竈市、七ヶ浜町）、二口峡谷地区（旧秋保町、旧宮城町作並・奥新川）

船形連峰地区（旧宮城町定義、旧泉市、大和町）、鳴子温泉郷地区（旧鳴子町）

薬菜山地区（加美町、色麻町）、気仙沼・唐桑半島地区（気仙沼市）、南三陸海岸地区（旧本吉町、南三陸町）

(単位：人)

令和元年	令和2年	令和3年	令和4年	令和5年	令和6年	前年比	構成比
4,176,402	3,080,593	3,128,970	3,509,563	3,730,331	3,925,441	105.2%	5.6%
527,095	390,536	382,896	551,033	566,354	533,563	94.2%	0.8%
2,478,271	1,428,051	1,558,536	1,730,770	2,405,280	2,615,243	108.7%	3.7%
7,181,768	4,899,180	5,070,402	5,791,366	6,701,965	7,074,247	105.6%	10.0%
16,548,065	4,935,368	9,569,808	15,269,744	19,356,413	19,817,110	102.4%	28.1%
5,974,915	3,409,465	2,976,899	4,448,852	5,623,815	5,809,550	103.3%	8.2%
3,148,248	2,127,746	1,815,605	2,086,139	2,145,514	2,440,430	113.7%	3.5%
2,378,458	1,625,234	2,048,518	2,218,250	4,028,165	4,242,513	105.3%	6.0%
8,738,940	6,435,773	6,736,061	7,798,872	8,205,950	8,428,567	102.7%	12.0%
36,788,626	18,533,586	23,146,891	31,821,857	39,359,857	40,738,170	103.5%	57.8%
1,754,979	1,068,927	959,570	1,153,220	1,205,991	1,206,000	100.0%	1.7%
1,373,635	1,094,745	1,210,283	1,215,875	1,345,221	1,436,630	106.8%	2.0%
6,277,474	4,425,976	4,097,036	4,722,440	5,542,713	5,831,178	105.2%	8.3%
9,406,088	6,589,648	6,266,889	7,091,535	8,093,925	8,473,808	104.7%	12.0%
1,900,378	1,360,855	1,310,278	1,417,568	1,663,440	1,767,597	106.3%	2.5%
3,471,193	2,453,315	2,753,836	2,583,246	2,807,061	2,929,450	104.4%	4.2%
5,501,758	3,370,245	3,642,496	5,379,005	6,368,073	6,391,590	100.4%	9.1%
2,265,950	1,338,566	1,681,386	1,726,867	1,665,865	1,603,453	96.3%	2.3%
1,444,757	902,636	1,073,564	1,426,388	1,575,973	1,536,866	97.5%	2.2%
3,710,707	2,241,202	2,754,950	3,153,255	3,241,838	3,140,319	96.9%	4.5%
67,960,518	39,448,031	44,945,742	57,237,832	68,236,159	70,515,181	103.3%	100.0%

第2表 月別観光客入込数

圏 域	地 区	1 月	2 月	3 月	4 月	5 月
仙 南	蔵 王 地 区	210,226 (5.4)	229,360 (5.8)	207,831 (5.3)	420,021 (10.7)	514,417 (13.1)
	阿 武 隈 溪 谷 地 区	26,938 (5.0)	32,749 (6.1)	35,731 (6.7)	44,910 (8.4)	96,404 (18.1)
	仙 南 そ の 他 地 域	111,664 (4.3)	116,806 (4.5)	131,410 (5.0)	780,641 (29.8)	199,292 (7.6)
	小 計	348,828 (4.9)	378,915 (5.4)	374,972 (5.3)	1,245,572 (17.6)	810,113 (11.5)
仙 台	旧 仙 台 市	943,284 (4.8)	659,096 (3.3)	904,396 (4.6)	1,089,619 (5.5)	2,323,967 (11.7)
	松 島 地 区	868,913 (15.0)	393,443 (6.8)	371,438 (6.4)	383,667 (6.6)	435,956 (7.5)
	二 口 峡 谷 地 区	157,396 (6.4)	188,021 (7.7)	211,957 (8.7)	178,505 (7.3)	197,690 (8.1)
	船 形 連 峰 地 区	706,927 (16.7)	615,329 (14.5)	251,793 (5.9)	265,321 (6.3)	246,003 (5.8)
	仙 台 そ の 他 地 域	961,382 (11.4)	552,553 (6.6)	612,766 (7.3)	716,758 (8.5)	800,508 (9.5)
	小 計	3,637,902 (8.9)	2,408,442 (5.9)	2,352,350 (5.8)	2,633,870 (6.5)	4,004,124 (9.8)
大 崎	鳴 子 温 泉 郷 地 区	69,424 (5.8)	66,100 (5.5)	72,298 (6.0)	75,314 (6.2)	139,888 (11.6)
	薬 菜 山 地 区	62,213 (4.3)	78,074 (5.4)	67,490 (4.7)	151,408 (10.5)	180,594 (12.6)
	大 崎 そ の 他 地 域	431,040 (7.4)	348,284 (6.0)	388,397 (6.7)	586,644 (10.1)	487,607 (8.4)
	小 計	562,677 (6.6)	492,458 (5.8)	528,185 (6.2)	813,366 (9.6)	808,089 (9.5)
栗 原	栗 原	98,324 (5.6)	89,928 (5.1)	94,903 (5.4)	114,325 (6.5)	141,904 (8.0)
登 米	登 米	215,695 (7.4)	182,923 (6.2)	223,504 (7.6)	287,908 (9.8)	280,514 (9.6)
石 巻	石 巻	394,975 (6.2)	368,926 (5.8)	402,118 (6.3)	480,215 (7.5)	614,828 (9.6)
気仙沼	気仙沼・唐桑半島	87,084 (5.4)	78,235 (4.9)	100,644 (6.3)	100,199 (6.2)	182,592 (11.4)
	南 三 陸 海 岸	72,286 (4.7)	84,755 (5.5)	92,112 (6.0)	107,700 (7.0)	257,783 (16.8)
	小 計	159,370 (5.1)	162,990 (5.2)	192,756 (6.1)	207,899 (6.6)	440,375 (14.0)
合 計		5,417,771 (7.7)	4,084,582 (5.8)	4,168,788 (5.9)	5,783,155 (8.2)	7,099,947 (10.1)

注)

蔵王地区（白石市、蔵王町、七ヶ宿町、川崎町）、阿武隈溪谷地区（丸森町）、松島地区（松島町、塩竈市、七ヶ浜町）
 二口峡谷地区（旧秋保町、旧宮城町作並・奥新川）、船形連峰地区（旧宮城町定義、旧泉市、大和町）
 鳴子温泉郷地区（旧鳴子町）、薬菜山地区（加美町、色麻町）、気仙沼・唐桑半島地区（気仙沼市）
 南三陸海岸地区（旧本吉町、南三陸町）

(単位：上段 人、下段 %)

6 月	7 月	8 月	9 月	10月	11月	12月	年計
322,707 (8.2)	281,635 (7.2)	407,865 (10.4)	353,508 (9.0)	441,309 (11.2)	342,246 (8.7)	194,316 (5.0)	3,925,441 (100.0)
33,338 (6.2)	36,159 (6.8)	63,439 (11.9)	37,715 (7.1)	39,760 (7.5)	49,742 (9.3)	36,678 (6.9)	533,563 (100.0)
200,025 (7.6)	149,044 (5.7)	191,989 (7.3)	185,423 (7.1)	244,270 (9.3)	160,649 (6.1)	144,030 (5.5)	2,615,243 (100.0)
556,070 (7.9)	466,838 (6.6)	663,293 (9.4)	576,646 (8.2)	725,339 (10.3)	552,637 (7.8)	375,024 (5.3)	7,074,247 (100.0)
1,836,135 (9.3)	1,037,541 (5.2)	3,885,158 (19.6)	1,805,485 (9.1)	1,706,644 (8.6)	881,789 (4.4)	2,743,996 (13.8)	19,817,110 (100.0)
370,139 (6.4)	549,758 (9.5)	602,884 (10.4)	447,048 (7.7)	498,688 (8.6)	557,284 (9.6)	330,332 (5.7)	5,809,550 (100.0)
187,385 (7.7)	196,190 (8.0)	257,921 (10.6)	210,536 (8.6)	231,857 (9.5)	252,123 (10.3)	170,849 (7.0)	2,440,430 (100.0)
262,744 (6.2)	253,777 (6.0)	348,524 (8.2)	423,526 (10.0)	309,857 (7.3)	234,923 (5.5)	323,789 (7.6)	4,242,513 (100.0)
753,371 (8.9)	741,629 (8.8)	721,749 (8.6)	618,755 (7.3)	733,405 (8.7)	690,108 (8.2)	525,584 (6.2)	8,428,567 (100.0)
3,409,774 (8.4)	2,778,895 (6.8)	5,816,236 (14.3)	3,505,350 (8.6)	3,480,451 (8.5)	2,616,227 (6.4)	4,094,550 (10.1)	40,738,170 (100.0)
72,525 (6.0)	80,795 (6.7)	106,312 (8.8)	119,676 (9.9)	175,278 (14.5)	154,877 (12.8)	73,513 (6.1)	1,206,000 (100.0)
111,459 (7.8)	95,477 (6.6)	130,861 (9.1)	121,704 (8.5)	168,679 (11.7)	167,086 (11.6)	101,585 (7.1)	1,436,630 (100.0)
409,733 (7.0)	386,625 (6.6)	732,278 (12.6)	497,312 (8.5)	611,423 (10.5)	590,480 (10.1)	361,355 (6.2)	5,831,178 (100.0)
593,717 (7.0)	562,897 (6.6)	969,451 (11.4)	738,692 (8.7)	955,380 (11.3)	912,443 (10.8)	536,453 (6.3)	8,473,808 (100.0)
156,389 (8.8)	156,142 (8.8)	276,137 (15.6)	163,642 (9.3)	232,555 (13.2)	143,406 (8.1)	99,942 (5.7)	1,767,597 (100.0)
218,698 (7.5)	222,517 (7.6)	362,830 (12.4)	244,169 (8.3)	248,549 (8.5)	221,955 (7.6)	220,188 (7.5)	2,929,450 (100.0)
502,613 (7.9)	513,804 (8.0)	918,051 (14.4)	526,727 (8.2)	608,201 (9.5)	506,211 (7.9)	554,921 (8.7)	6,391,590 (100.0)
113,059 (7.1)	164,738 (10.3)	263,187 (16.4)	130,317 (8.1)	149,175 (9.3)	136,294 (8.5)	97,929 (6.1)	1,603,453 (100.0)
120,633 (7.8)	151,839 (9.9)	196,999 (12.8)	120,155 (7.8)	129,044 (8.4)	123,681 (8.0)	79,879 (5.2)	1,536,866 (100.0)
233,692 (7.4)	316,577 (10.1)	460,186 (14.7)	250,472 (8.0)	278,219 (8.9)	259,975 (8.3)	177,808 (5.7)	3,140,319 (100.0)
5,670,953 (8.0)	5,017,670 (7.1)	9,466,184 (13.4)	6,005,698 (8.5)	6,528,694 (9.3)	5,212,854 (7.4)	6,058,886 (8.6)	70,515,181 (100.0)

第3表 分類別観光客入込数

圏 域	地 区	自然	文化・歴史	産業観光
仙 南	蔵 王 地 区	582,965 (14.9)	489,183 (12.5)	68,392 (1.7)
	阿武隈溪谷地区	0 (0.0)	37,353 (7.0)	20,817 (3.9)
	仙南その他地域	29,005 (1.1)	87,538 (3.3)	23,830 (0.9)
	小 計	611,970 (8.7)	614,074 (8.7)	113,039 (1.6)
仙 台	旧 仙 台 市	14,285 (0.1)	3,230,008 (16.3)	1,587,191 (8.0)
	松 島 地 区	3,134,882 (54.0)	1,045,700 (18.0)	53,248 (0.9)
	二 口 峡 谷 地 区	0 (0.0)	333,483 (13.7)	863,306 (35.4)
	船 形 連 峰 地 区	284,946 (6.7)	831,696 (19.6)	0 (0.0)
	仙台その他地域	24,223 (0.3)	1,860,407 (22.1)	303,418 (3.6)
	小 計	3,458,336 (8.5)	7,301,294 (17.9)	2,807,163 (6.9)
大 崎	鳴子温泉郷地区	103,795 (8.6)	56,507 (4.7)	9,797 (0.8)
	薬 葉 山 地 区	299,864 (20.9)	62,957 (4.4)	154,043 (10.7)
	大崎その他地域	46,958 (0.8)	463,780 (8.0)	20,912 (0.4)
	小 計	450,617 (5.3)	583,244 (6.9)	184,752 (2.2)
栗 原	栗 原	398,880 (22.6)	78,688 (4.5)	61,717 (3.5)
登 米	登 米	75,046 (2.6)	177,991 (6.1)	0 (0.0)
石 巻	石 巻	450,304 (7.0)	486,818 (7.6)	1,060,123 (16.6)
気仙沼	気仙沼・唐桑半島	516,591 (32.2)	102,221 (6.4)	11,264 (0.7)
	南 三 陸 海 岸	49,194 (3.2)	88,394 (5.8)	110,963 (7.2)
	小 計	565,785 (18.0)	190,615 (6.1)	122,227 (3.9)
合 計		6,010,938 (8.5)	9,432,724 (13.4)	4,349,021 (6.2)

注)

蔵王地区（白石市、蔵王町、七ヶ宿町、川崎町）、阿武隈溪谷地区（丸森町）、松島地区（松島町、塩竈市、七ヶ浜町）、二口峡谷地区（旧秋保町、旧宮城町作並・奥新川）、船形連峰地区（旧宮城町定義、旧泉市、大和町）、鳴子温泉郷地区（旧鳴子町）、薬葉山地区（加美町、色麻町）、気仙沼・唐桑半島地区（気仙沼市）、南三陸海岸地区（旧本吉町、南三陸町）

(単位：上段 人、下段 %)

スポーツ施設等	温泉	買物	行・催事	イベント	年 計
823,927 (21.0)	1,035,907 (26.4)	748,273 (19.1)	127,154 (3.2)	49,640 (1.3)	3,925,441 (100.0)
32,802 (6.1)	29,503 (5.5)	321,192 (60.2)	0 (0.0)	91,896 (17.2)	533,563 (100.0)
623,860 (23.9)	246,699 (9.4)	1,197,780 (45.8)	47,000 (1.8)	359,531 (13.7)	2,615,243 (100.0)
1,480,589 (20.9)	1,312,109 (18.5)	2,267,245 (32.0)	174,154 (2.5)	501,067 (7.1)	7,074,247 (100.0)
928,268 (4.7)	360,800 (1.8)	3,101,000 (15.6)	214,815 (1.1)	10,380,743 (52.4)	19,817,110 (100.0)
133,627 (2.3)	0 (0.0)	1,083,377 (18.6)	169,034 (2.9)	189,682 (3.3)	5,809,550 (100.0)
236,726 (9.7)	1,001,734 (41.0)	0 (0.0)	480 (0.0)	4,701 (0.2)	2,440,430 (100.0)
1,351 (0.0)	582,388 (13.7)	2,200,352 (51.9)	246 (0.0)	341,534 (8.1)	4,242,513 (100.0)
2,533,905 (30.1)	246,352 (2.9)	2,717,837 (32.2)	148,902 (1.8)	593,523 (7.0)	8,428,567 (100.0)
3,833,877 (9.4)	2,191,274 (5.4)	9,102,566 (22.3)	533,477 (1.3)	11,510,183 (28.3)	40,738,170 (100.0)
115,300 (9.6)	875,301 (72.6)	0 (0.0)	36,000 (3.0)	9,300 (0.8)	1,206,000 (100.0)
123,690 (8.6)	312,623 (21.8)	379,382 (26.4)	0 (0.0)	104,071 (7.2)	1,436,630 (100.0)
100,743 (1.7)	415,149 (7.1)	4,342,689 (74.5)	368,087 (6.3)	72,860 (1.2)	5,831,178 (100.0)
339,733 (4.0)	1,603,073 (18.9)	4,722,071 (55.7)	404,087 (4.8)	186,231 (2.2)	8,473,808 (100.0)
134,428 (7.6)	245,807 (13.9)	686,964 (38.9)	159,782 (9.0)	1,331 (0.1)	1,767,597 (100.0)
529,305 (18.1)	69,836 (2.4)	1,927,772 (65.8)	149,500 (5.1)	0 (0.0)	2,929,450 (100.0)
515,850 (8.1)	1,521,228 (23.8)	1,761,391 (27.6)	458,448 (7.2)	137,428 (2.2)	6,391,590 (100.0)
0 (0.0)	211,705 (13.2)	692,022 (43.2)	0 (0.0)	69,650 (4.3)	1,603,453 (100.0)
80,695 (5.3)	129,800 (8.4)	1,021,717 (66.5)	0 (0.0)	56,103 (3.7)	1,536,866 (100.0)
80,695 (2.6)	341,505 (10.9)	1,713,739 (54.6)	0 (0.0)	125,753 (4.0)	3,140,319 (100.0)
6,914,477 (9.8)	7,284,832 (10.3)	22,181,748 (31.5)	1,879,448 (2.7)	12,461,993 (17.7)	70,515,181 (100.0)

第4表 年次別宿泊観光客数の推移

圏 域	地 区	平成26年	平成27年	平成28年	平成29年	平成30年
仙 南	蔵 王	586,654	547,504	567,479	580,196	505,807
	阿 武 隈 溪 谷	12,079	12,186	11,118	11,280	12,475
	仙南その他の地域	67,002	70,547	77,290	106,768	95,004
	小 計	665,735	630,237	655,887	698,244	613,286
仙 台	旧 仙 台 市 ※	3,855,852	4,359,494	4,143,673	4,306,958	4,481,577
	松 島	667,624	698,339	696,228	662,864	657,487
	二 口 峡 谷	1,125,946	1,133,070	1,149,831	1,150,978	1,107,280
	船 形 連 峰	313,737	352,663	325,889	356,973	341,005
	仙台その他の地域	420,320	504,791	512,385	527,072	479,525
	小 計	6,383,479	7,048,357	6,828,006	7,004,845	7,066,874
大 崎	鳴 子 温 泉 郷	547,800	496,500	530,000	598,586	541,200
	葉 菜 山	27,008	26,514	25,433	22,744	21,663
	大崎その他の地域	303,971	321,697	301,011	228,262	221,692
	小 計	878,779	844,711	856,444	849,592	784,555
栗 原	栗 原	110,820	110,587	123,058	115,526	114,837
登 米	登 米	52,310	78,280	88,945	74,528	71,842
石 巻	石 巻	184,459	220,326	244,664	365,461	360,310
気仙沼	気仙沼・唐桑半島	141,739	155,905	207,336	232,869	192,448
	南 三 陸 海 岸	198,549	200,192	212,413	190,620	203,445
	小 計	340,288	356,097	419,749	423,489	395,893
合 計		8,615,870	9,288,595	9,216,753	9,531,685	9,407,597

※平成30年より、仙台市の民泊延べ宿泊者数は旧仙台市に含む。

注)

蔵王地区（白石市、蔵王町、七ヶ宿町、川崎町）、阿武隈溪谷地区（丸森町）

松島地区（松島町、塩竈市、七ヶ浜町）、二口峡谷地区（旧秋保町、旧宮城町作並・奥新川）

船形連峰地区（旧宮城町定義、旧泉市、大和町）、鳴子温泉郷地区（旧鳴子町）、葉菜山地区（加美町、色麻町）

気仙沼・唐桑半島地区（気仙沼市）、南三陸海岸地区（旧本吉町、南三陸町）

(単位：人泊)

令和元年	令和 2 年	令和 3 年	令和 4 年	令和 5 年	令和 6 年	前年比	構成比
592,341	313,295	323,315	424,367	509,210	508,487	99. 9%	5. 1%
11,458	8,311	9,063	10,121	9,699	8,526	87. 9%	0. 1%
106,162	84,339	84,731	95,212	111,844	109,285	97. 7%	1. 1%
709,961	405,945	417,109	529,700	630,753	626,298	99. 3%	6. 3%
4,892,986	2,773,625	2,929,718	3,801,043	4,880,439	5,359,664	109. 8%	54. 3%
629,216	383,045	292,242	470,054	549,542	519,258	94. 5%	5. 3%
1,069,305	643,190	521,760	744,594	854,193	885,685	103. 7%	9. 0%
323,131	220,961	247,022	313,427	366,632	347,603	94. 8%	3. 5%
506,430	329,609	358,893	584,098	622,285	582,813	93. 7%	5. 9%
7,421,068	4,350,430	4,349,635	5,913,216	7,273,091	7,695,023	105. 8%	77. 9%
530,100	344,200	270,600	375,900	396,200	428,200	108. 1%	4. 3%
21,092	13,244	18,092	20,923	22,348	21,864	97. 8%	0. 2%
216,379	110,822	103,181	78,525	118,714	132,441	111. 6%	1. 3%
767,571	468,266	391,873	475,348	537,262	582,505	108. 4%	5. 9%
105,266	54,992	66,966	82,559	92,478	86,204	93. 2%	0. 9%
88,597	53,003	54,772	71,427	77,721	87,961	113. 2%	0. 9%
378,992	229,721	234,419	313,355	419,154	381,821	91. 1%	3. 9%
240,349	189,350	227,000	243,236	253,315	255,911	101. 0%	2. 6%
175,849	114,031	101,373	152,373	150,841	163,656	108. 5%	1. 7%
416,198	303,381	328,373	395,609	404,156	419,567	103. 8%	4. 2%
9,887,653	5,865,738	5,843,147	7,781,214	9,434,615	9,879,379	104. 7%	100. 0%

第5表 月別宿泊観光客数

圏 域	地 区	1 月	2 月	3 月	4 月	5 月	6 月
仙 南	蔵 王 地 区	30,141 (5.9)	24,442 (4.8)	23,077 (4.5)	74,268 (14.6)	44,123 (8.7)	35,754 (7.0)
	阿武隈溪谷地区	325 (3.8)	413 (4.8)	494 (5.8)	752 (8.8)	1,091 (12.8)	586 (6.9)
	仙南その他地域	7,694 (7.0)	8,689 (8.0)	9,391 (8.6)	9,520 (8.7)	9,407 (8.6)	8,804 (8.1)
	小 計	38,160 (6.1)	33,544 (5.4)	32,962 (5.3)	84,540 (13.5)	54,621 (8.7)	45,144 (7.2)
仙 台	旧 仙 台 市	360,077 (6.7)	394,874 (7.4)	448,694 (8.4)	438,691 (8.2)	426,405 (8.0)	425,740 (7.9)
	松 島 地 区	36,833 (7.1)	37,239 (7.2)	41,471 (8.0)	32,356 (6.2)	37,425 (7.2)	36,432 (7.0)
	二 口 峡 谷 地 区	68,150 (7.7)	65,935 (7.4)	82,606 (9.3)	64,316 (7.3)	65,785 (7.4)	68,621 (7.7)
	船 形 連 峰 地 区	22,135 (6.4)	25,034 (7.2)	27,417 (7.9)	25,967 (7.5)	29,985 (8.6)	30,879 (8.9)
	仙台その他地域	38,098 (6.5)	40,910 (7.0)	48,855 (8.4)	48,259 (8.3)	48,274 (8.3)	49,219 (8.4)
	小 計	525,293 (6.8)	563,992 (7.3)	649,043 (8.4)	609,589 (7.9)	607,874 (7.9)	610,891 (7.9)
大 崎	鳴子温泉郷地区	32,300 (7.5)	30,000 (7.0)	35,300 (8.2)	27,200 (6.4)	37,100 (8.7)	30,900 (7.2)
	薬 葉 山 地 区	850 (3.9)	935 (4.3)	1,391 (6.4)	1,279 (5.8)	2,213 (10.1)	1,780 (8.1)
	大崎その他地域	8,903 (6.7)	9,818 (7.4)	11,369 (8.6)	10,965 (8.3)	13,237 (10.0)	10,710 (8.1)
	小 計	42,053 (7.2)	40,753 (7.0)	48,060 (8.3)	39,444 (6.8)	52,550 (9.0)	43,390 (7.4)
栗 原	栗 原	5,265 (6.1)	4,345 (5.0)	4,970 (5.8)	5,229 (6.1)	6,795 (7.9)	8,783 (10.2)
登 米	登 米	5,855 (6.7)	5,843 (6.6)	6,824 (7.8)	6,819 (7.8)	7,696 (8.7)	6,639 (7.5)
石 巻	石 巻	32,480 (8.5)	32,474 (8.5)	36,195 (9.5)	26,854 (7.0)	32,950 (8.6)	29,103 (7.6)
気仙沼	気仙沼・唐桑半島	13,889 (5.4)	15,659 (6.1)	19,313 (7.5)	18,759 (7.3)	23,847 (9.3)	20,757 (8.1)
	南 三 陸 海 岸	8,401 (5.1)	8,908 (5.4)	12,752 (7.8)	9,779 (6.0)	15,596 (9.5)	14,921 (9.1)
	小 計	22,290 (5.3)	24,567 (5.9)	32,065 (7.6)	28,538 (6.8)	39,443 (9.4)	35,678 (8.5)
合 計		671,396 (6.8)	705,518 (7.1)	810,119 (8.2)	801,013 (8.1)	801,929 (8.1)	779,628 (7.9)

※仙台市の民泊延べ宿泊者数は旧仙台市に含む。

注)

蔵王地区（白石市、蔵王町、七ヶ宿町、川崎町）、阿武隈溪谷地区（丸森町）、松島地区（松島町、塩竈市、七ヶ浜町）

二口溪谷地区（旧秋保町、旧宮城町作並・奥新川）、船形連峰地区（旧宮城町定義、旧泉市、大和町）、鳴子温泉郷地区（旧鳴子町）

薬葉山地区（加美町、色麻町）、気仙沼・唐桑半島地区（気仙沼市）、南三陸海岸地区（旧本吉町、南三陸町）

(単位：上段 人泊、下段 %)

7 月	8 月	9 月	10月	11月	12月	年 計
38,643 (7.6)	65,064 (12.8)	41,704 (8.2)	50,547 (9.9)	44,114 (8.7)	36,610 (7.2)	508,487 (100.0)
727 (8.5)	1,388 (16.3)	703 (8.2)	824 (9.7)	739 (8.7)	484 (5.7)	8,526 (100.0)
9,419 (8.6)	9,598 (8.8)	8,789 (8.0)	9,508 (8.7)	9,555 (8.7)	8,911 (8.2)	109,285 (100.0)
48,789 (7.8)	76,050 (12.1)	51,196 (8.2)	60,879 (9.7)	54,408 (8.7)	46,005 (7.3)	626,298 (100.0)
456,772 (8.5)	540,003 (10.1)	465,866 (8.7)	485,876 (9.1)	467,026 (8.7)	449,640 (8.4)	5,359,664 (100.0)
41,558 (8.0)	58,427 (11.3)	46,496 (9.0)	53,299 (10.3)	52,334 (10.1)	45,388 (8.7)	519,258 (100.0)
68,397 (7.7)	93,861 (10.6)	69,860 (7.9)	80,561 (9.1)	81,940 (9.3)	75,653 (8.5)	885,685 (100.0)
32,626 (9.4)	34,287 (9.9)	31,620 (9.1)	32,494 (9.3)	28,643 (8.2)	26,516 (7.6)	347,603 (100.0)
53,381 (9.2)	57,885 (9.9)	49,591 (8.5)	54,457 (9.3)	51,108 (8.8)	42,776 (7.3)	582,813 (100.0)
652,734 (8.5)	784,463 (10.2)	663,433 (8.6)	706,687 (9.2)	681,051 (8.9)	639,973 (8.3)	7,695,023 (100.0)
28,800 (6.7)	39,800 (9.3)	34,200 (8.0)	50,300 (11.7)	47,300 (11.0)	35,000 (8.2)	428,200 (100.0)
2,213 (10.1)	3,896 (17.8)	1,737 (7.9)	2,124 (9.7)	2,055 (9.4)	1,391 (6.4)	21,864 (100.0)
10,864 (8.2)	12,843 (9.7)	10,310 (7.8)	11,869 (9.0)	11,159 (8.4)	10,394 (7.8)	132,441 (100.0)
41,877 (7.2)	56,539 (9.7)	46,247 (7.9)	64,293 (11.0)	60,514 (10.4)	46,785 (8.0)	582,505 (100.0)
11,331 (13.1)	9,559 (11.1)	9,474 (11.0)	8,761 (10.2)	6,460 (7.5)	5,232 (6.1)	86,204 (100.0)
7,611 (8.7)	8,255 (9.4)	7,329 (8.3)	8,867 (10.1)	8,777 (10.0)	7,446 (8.5)	87,961 (100.0)
34,892 (9.1)	37,799 (9.9)	30,601 (8.0)	32,769 (8.6)	31,296 (8.2)	24,408 (6.4)	381,821 (100.0)
26,120 (10.2)	31,260 (12.2)	22,427 (8.8)	24,120 (9.4)	22,373 (8.7)	17,387 (6.8)	255,911 (100.0)
16,359 (10.0)	17,938 (11.0)	14,686 (9.0)	17,589 (10.7)	15,454 (9.4)	11,273 (6.9)	163,656 (100.0)
42,479 (10.1)	49,198 (11.7)	37,113 (8.8)	41,709 (9.9)	37,827 (9.0)	28,660 (6.8)	419,567 (100.0)
839,713 (8.5)	1,021,863 (10.3)	845,393 (8.6)	923,965 (9.4)	880,333 (8.9)	798,509 (8.1)	9,879,379 (100.0)

第6表 施設別宿泊観光客数

圏 域	地 区	ホテル・旅館	民 宿	山小屋・ キャンプ場
仙 南	蔵 王 地 区	330,754 (65.0)	4,309 (0.8)	121,794 (24.0)
	阿武隈溪谷地区	3,686 (43.2)	0 (0.0)	4,786 (56.1)
	仙南その他地域	106,085 (97.1)	1,551 (1.4)	0 (0.0)
	小 計	440,525 (70.3)	5,860 (0.9)	126,580 (20.2)
仙 台	旧 仙 台 市	5,261,771 (98.2)	0 (0.0)	0 (0.0)
	松 島 地 区	155,839 (30.0)	356,534 (68.7)	344 (0.1)
	二 口 峡 谷 地 区	884,126 (99.8)	0 (0.0)	0 (0.0)
	船 形 連 峰 地 区	316,573 (91.1)	0 (0.0)	1,776 (0.5)
	仙台その他地域	557,226 (95.6)	7,097 (1.2)	6,790 (1.2)
	小 計	7,175,535 (93.2)	363,631 (4.7)	8,910 (0.1)
大 崎	鳴子温泉郷地区	391,546 (91.4)	1,028 (0.2)	25,863 (6.0)
	薬 菜 山 地 区	7,182 (32.8)	10,088 (46.1)	3,671 (16.8)
	大崎その他地域	127,094 (96.0)	0 (0.0)	1,561 (1.2)
	小 計	525,822 (90.3)	11,116 (1.9)	31,095 (5.3)
栗 原	栗 原	60,286 (69.9)	38 (0.0)	6,975 (8.1)
登 米	登 米	75,750 (86.1)	3,566 (4.1)	8,428 (9.6)
石 巻	石 巻	334,498 (87.6)	22,252 (5.8)	18,879 (4.9)
気仙沼	気仙沼・唐桑半島	219,467 (85.8)	12,025 (4.7)	6,687 (2.6)
	南 三 陸 海 岸	123,752 (75.6)	14,983 (9.2)	13,755 (8.4)
	小 計	343,219 (81.8)	27,008 (6.4)	20,442 (4.9)
合 計		8,955,635 (90.6)	433,471 (4.4)	221,309 (2.2)

※仙台市の民泊延べ宿泊者数は旧仙台市に含む。

注)

蔵王地区（白石市、蔵王町、七ヶ宿町、川崎町）、阿武隈溪谷地区（丸森町）、松島地区（松島町、塩竈市、七ヶ浜町）、二口峡谷地区（旧秋保町、旧宮城町作並・奥新川）、船形連峰地区（旧宮城町定義、旧泉市、大和町）、鳴子温泉郷地区（旧鳴子町）、薬菜山地区（加美町、色麻町）、気仙沼・唐桑半島地区（気仙沼市）、南三陸海岸地区（旧本吉町、南三陸町）

(単位：上段 人泊、下段 %)

寮・保養所	国民宿舎	ユースホステル	そ の 他	合 計
0 (0.0)	5,928 (1.2)	0 (0.0)	45,702 (9.0)	508,487 (100.0)
0 (0.0)	0 (0.0)	0 (0.0)	54 (0.6)	8,526 (100.0)
0 (0.0)	0 (0.0)	1,238 (1.1)	411 (0.4)	109,285 (100.0)
0 (0.0)	5,928 (0.9)	1,238 (0.2)	46,167 (7.4)	626,298 (100.0)
0 (0.0)	0 (0.0)	0 (0.0)	97,893 (1.8)	5,359,664 (100.0)
0 (0.0)	0 (0.0)	0 (0.0)	6,541 (1.3)	519,258 (100.0)
0 (0.0)	0 (0.0)	0 (0.0)	1,559 (0.2)	885,685 (100.0)
0 (0.0)	0 (0.0)	0 (0.0)	29,254 (8.4)	347,603 (100.0)
9,705 (1.7)	0 (0.0)	0 (0.0)	1,995 (0.3)	582,813 (100.0)
9,705 (0.1)	0 (0.0)	0 (0.0)	137,242 (1.8)	7,695,023 (100.0)
8,521 (2.0)	0 (0.0)	0 (0.0)	1,242 (0.3)	428,200 (100.0)
0 (0.0)	0 (0.0)	0 (0.0)	923 (4.2)	21,864 (100.0)
0 (0.0)	0 (0.0)	0 (0.0)	3,786 (2.9)	132,441 (100.0)
8,521 (1.5)	0 (0.0)	0 (0.0)	5,951 (1.0)	582,505 (100.0)
0 (0.0)	0 (0.0)	0 (0.0)	18,905 (21.9)	86,204 (100.0)
0 (0.0)	0 (0.0)	0 (0.0)	217 (0.2)	87,961 (100.0)
0 (0.0)	0 (0.0)	0 (0.0)	6,192 (1.6)	381,821 (100.0)
0 (0.0)	13,778 (5.4)	282 (0.1)	3,672 (1.4)	255,911 (100.0)
0 (0.0)	0 (0.0)	0 (0.0)	11,166 (6.8)	163,656 (100.0)
0 (0.0)	13,778 (3.3)	282 (0.1)	14,838 (3.5)	419,567 (100.0)
18,226 (0.2)	19,706 (0.2)	1,520 (0.0)	229,512 (2.3)	9,879,379 (100.0)

第7表 居住地別宿泊観光客数

圏 域	地 区	居			
		県 内	県 外	県	
				北海道	東 北
仙 南	蔵 王 地 区	198,422 (39.0)	252,630 (49.7)	2,905 (0.6)	74,366 (14.6)
	阿武隈溪谷地区	5,356 (62.8)	3,116 (36.5)	63 (0.7)	1,102 (12.9)
	仙南その他地域	14,785 (13.5)	70,147 (64.2)	1,446 (1.3)	14,041 (12.8)
	小 計	218,563 (34.9)	325,893 (52.0)	4,414 (0.7)	89,509 (14.3)
仙 台	旧 仙 台 市	308,248 (5.8)	2,201,923 (41.1)	88,391 (1.6)	363,138 (6.8)
	松 島 地 区	88,138 (17.0)	251,526 (48.4)	4,946 (1.0)	64,465 (12.4)
	二 口 峡 谷 地 区	200,845 (22.7)	401,446 (45.3)	31,223 (3.5)	106,411 (12.0)
	船 形 連 峰 地 区	71,663 (20.6)	145,688 (41.9)	2,259 (0.6)	46,161 (13.3)
	仙台その他地域	62,700 (10.8)	295,331 (50.7)	12,300 (2.1)	148,325 (25.4)
	小 計	731,594 (9.5)	3,295,914 (42.8)	139,119 (1.8)	728,500 (9.5)
大 崎	鳴子温泉郷地区	189,258 (44.2)	212,735 (49.7)	2,570 (0.6)	65,343 (15.3)
	薬 菜 山 地 区	15,786 (72.2)	5,459 (25.0)	81 (0.4)	2,356 (10.8)
	大崎その他地域	14,267 (10.8)	73,086 (55.2)	1,452 (1.1)	14,416 (10.9)
	小 計	219,311 (37.6)	291,280 (50.0)	4,103 (0.7)	82,115 (14.1)
栗 原	栗 原	39,911 (46.3)	40,138 (46.6)	405 (0.5)	12,894 (15.0)
登 米	登 米	5,561 (6.3)	11,473 (13.0)	291 (0.3)	3,655 (4.2)
石 巻	石 巻	109,531 (28.7)	128,643 (33.7)	3,496 (0.9)	44,357 (11.6)
気仙沼	気仙沼・唐桑半島	74,340 (29.0)	138,036 (53.9)	3,255 (1.3)	43,617 (17.0)
	南 三 陸 海 岸	13,714 (8.4)	15,542 (9.5)	305 (0.2)	4,434 (2.7)
	小 計	88,054 (21.0)	153,578 (36.6)	3,560 (0.8)	48,051 (11.5)
合 計		1,412,525 (14.3)	4,246,919 (43.0)	155,388 (1.6)	1,009,081 (10.2)

※仙台市の民泊延べ宿泊者数は旧仙台市に含む。

注)

蔵王地区（白石市、蔵王町、七ヶ宿町、川崎町）、阿武隈溪谷地区（丸森町）、松島地区（松島町、塩竈市、七ヶ浜町）

二口峡谷地区（旧秋保町、旧宮城町作並・奥新川）、船形連峰地区（旧宮城町定義、旧泉市、大和町）

鳴子温泉郷地区（旧鳴子町）、薬菜山地区（加美町、色麻町）、気仙沼・唐桑半島地区（気仙沼市）

南三陸海岸地区（旧本吉町、南三陸町）

(単位：上段 人泊、下段 %)

住 地 別					
外 客 内 訳				不 明	合 計
関 東	中 部	近 畿	その他		
93,711 (18.4)	15,538 (3.1)	11,160 (2.2)	54,950 (10.8)	57,435 (11.3)	508,487 (100.0)
1,619 (19.0)	164 (1.9)	49 (0.6)	119 (1.4)	54 (0.6)	8,526 (100.0)
32,085 (29.4)	10,425 (9.5)	7,400 (6.8)	4,750 (4.3)	24,353 (22.3)	109,285 (100.0)
127,415 (20.3)	26,127 (4.2)	18,609 (3.0)	59,819 (9.6)	81,842 (13.1)	626,298 (100.0)
867,425 (16.2)	150,331 (2.8)	148,746 (2.8)	583,892 (10.9)	2,849,493 (53.2)	5,359,664 (100.0)
129,013 (24.8)	19,566 (3.8)	12,708 (2.4)	20,828 (4.0)	179,594 (34.6)	519,258 (100.0)
180,636 (20.4)	27,342 (3.1)	23,918 (2.7)	31,916 (3.6)	283,394 (32.0)	885,685 (100.0)
41,465 (11.9)	9,210 (2.6)	5,690 (1.6)	40,903 (11.8)	130,252 (37.5)	347,603 (100.0)
94,006 (16.1)	15,448 (2.7)	10,240 (1.8)	15,012 (2.6)	224,782 (38.6)	582,813 (100.0)
1,312,545 (17.1)	221,897 (2.9)	201,302 (2.6)	692,551 (9.0)	3,667,515 (47.7)	7,695,023 (100.0)
85,125 (19.9)	12,292 (2.9)	10,920 (2.6)	36,485 (8.5)	26,207 (6.1)	428,200 (100.0)
2,243 (10.3)	263 (1.2)	87 (0.4)	429 (2.0)	619 (2.8)	21,864 (100.0)
20,586 (15.5)	21,774 (16.4)	10,512 (7.9)	4,346 (3.3)	45,088 (34.0)	132,441 (100.0)
107,954 (18.5)	34,329 (5.9)	21,519 (3.7)	41,260 (7.1)	71,914 (12.3)	582,505 (100.0)
19,268 (22.4)	3,462 (4.0)	1,431 (1.7)	2,678 (3.1)	6,155 (7.1)	86,204 (100.0)
3,122 (3.5)	1,687 (1.9)	2,033 (2.3)	685 (0.8)	70,927 (80.6)	87,961 (100.0)
54,403 (14.2)	7,961 (2.1)	7,148 (1.9)	11,278 (3.0)	143,647 (37.6)	381,821 (100.0)
62,014 (24.2)	11,941 (4.7)	9,269 (3.6)	7,940 (3.1)	43,535 (17.0)	255,911 (100.0)
7,799 (4.8)	1,218 (0.7)	754 (0.5)	1,032 (0.6)	134,400 (82.1)	163,656 (100.0)
69,813 (16.6)	13,159 (3.1)	10,023 (2.4)	8,972 (2.1)	177,935 (42.4)	419,567 (100.0)
1,694,520 (17.2)	308,622 (3.1)	262,065 (2.7)	817,243 (8.3)	4,219,935 (42.7)	9,879,379 (100.0)

第8表 主要観光地点別観光客入込数

圏 域	地 区	市 町 村 名	観 光 地 点	R4年入込	R5年入込
仙南	蔵 王	蔵 王 町	遠 刈 田 温 泉	450,479	499,601
			刈 田 山 頂	305,801	349,229
		川 崎 町	え ぼ し リ ゾ ー ト	98,070	82,330
			マウンテンフィールド宮城蔵王すみかわ	19,682	24,896
			笹 谷 (ス キ ー 場 含 む)	99,763	81,352
			青 根 温 泉	126,355	114,147
		七 ヶ 宿 町	国 営 み ち の く 杜 の 湖 畔 公 園	594,245	603,653
			道 の 駅 ・ 七 ヶ 宿	94,876	102,468
			七 ヶ 宿 ダ ム	81,079	70,104
			七 ヶ 宿 ス キ ー 場	25,977	24,159
		白 石 市	白 石 城 ・ 武 家 屋 敷 等	12,595	86,173
			小 原 温 泉	14,991	16,808
			お も し ろ い し 市 場	399,822	409,426
			鎌 先 温 泉	33,000	31,010
			弥 治 郎 こ け し 村	6,184	5,889
			白 石 ス キ ー 場	37,030	30,190
			国 立 南 蔵 王 青 少 年 野 営 場	5,830	6,641
			白 石 湯 沢 温 泉	5,238	5,182
			材 木 岩 ・ 検 断 屋 敷	8,809	8,422
	阿 武 隈 溪 谷	丸 森 町	蔵 の 郷 土 館 齋 理 屋 敷	7,371	9,892
			あ ぶ く ま 荘	31,684	31,492
			不 動 尊 公 園 キ ャ ン プ 場	21,899	24,213
			八 雄 館	108,473	112,630
	その他の地域	角 田 市	阿 武 隈 ラ イ ン 舟 下 り	2,733	2,842
			手 代 木 沼	6,129	5,482
			郷 土 資 料 館 ・ 高 蔵 寺 等	23,986	20,317
			J A X A 角 田 宇 宙 セ ン タ ー	7,043	10,802
		大 河 原 町	ス ペ ー ス タ ワ ー ・ コ ス モ ハ ウ ス	21,246	25,540
			か く だ 牟 宇 姫 夏 ま つ り	6,000	8,000
			お お が わ ら 桜 ま つ り	-	222,000
			お お が わ ら 天 然 温 泉 い い 湯	136,160	154,775
		村 田 町	ス ポ ー ツ ラ ン ド S U G O	157,659	165,721
			道 の 駅 村 田	181,183	193,240
		柴 田 町	民 話 の 里	6,181	6,110
			船 岡 城 址 公 園	134,280	383,787
			自 然 休 養 村 太 陽 の 村	15,875	15,935

(単位：人)

R6年入込		四 半 期 別 入 込				増減数	前年比
うち宿泊客		1～3月	4～6月	7～9月	10～12月		
572,717	254,578	103,411	146,129	165,877	157,300	73,116	114.6%
357,391	0	0	122,573	145,008	89,810	8,162	102.3%
78,380	0	50,700	13,310	2,400	11,970	△ 3,950	95.2%
29,874	0	25,942	486	0	3,446	4,978	120.0%
66,115	14,986	9,080	17,156	23,796	16,083	△ 15,237	81.3%
112,860	12,220	28,272	28,230	27,976	28,382	△ 1,287	98.9%
569,520	97,180	66,441	268,238	101,087	133,754	△ 34,133	94.3%
133,097	0	13,447	48,209	37,154	34,287	30,629	129.9%
59,185	0	492	24,284	18,719	15,690	△ 10,919	84.4%
12,960	5,900	5,636	2,092	2,399	2,833	△ 11,199	53.6%
87,423	0	14,968	32,262	21,510	18,683	1,250	101.5%
17,402	2,235	4,314	4,461	3,834	4,793	594	103.5%
411,786	0	81,717	105,423	125,621	99,025	2,360	100.6%
30,334	29,921	7,053	7,087	7,656	8,538	△ 676	97.8%
7,295	0	1,842	1,998	1,627	1,828	1,406	123.9%
17,055	0	12,702	250	70	4,033	△ 13,135	56.5%
6,615	2,067	231	1,506	4,237	641	△ 26	99.6%
5,412	1,251	1,069	1,565	1,318	1,460	230	104.4%
17,483	0	147	10,627	4,876	1,833	9,061	207.6%
10,520	0	3,875	2,274	2,061	2,310	628	106.3%
29,313	3,686	6,993	7,444	7,369	7,507	△ 2,179	93.1%
18,526	4,786	1,661	4,467	8,938	3,460	△ 5,687	76.5%
110,123	0	25,497	29,794	27,756	27,076	△ 2,507	97.8%
2,967	0	483	817	598	1,069	125	104.4%
4,477	0	896	1,086	1,400	1,095	△ 1,005	81.7%
22,010	0	4,012	5,931	8,337	3,730	1,693	108.3%
14,743	0	1,243	4,198	5,378	3,924	3,941	136.5%
27,427	0	4,891	9,881	5,620	7,035	1,887	107.4%
7,000	0	0	0	7,000	0	△ 1,000	87.5%
255,000	0	0	255,000	0	0	33,000	114.9%
135,204	0	36,107	34,073	31,378	33,646	△ 19,571	87.4%
186,974	0	3,142	87,773	57,660	38,399	21,253	112.8%
177,044	0	30,102	50,988	56,401	39,553	△ 16,196	91.6%
4,693	0	1,098	1,808	1,042	745	△ 1,417	76.8%
394,811	0	10,416	336,750	18,626	29,019	11,024	102.9%
14,801	546	3,582	4,493	3,237	3,489	△ 1,134	92.9%

圏 域	地 区	市 町 村 名	観 光 地 点	R4年入込	R5年入込
仙台	仙 台 市	旧 仙 台 市	仙 台 城 跡 ・ 瑞 鳳 殿 ・ 博 物 館 等	508,095	1,014,316
			八 木 山 動 物 公 園 等	596,090	605,391
			楽 天 モ バ イ ル パ ー ク 宮 城	1,288,227	1,292,028
			仙 台 ・ 青 葉 ま つ り	433,000	870,000
			仙 台 七 夕 ま つ り	2,250,000	2,269,000
			定禅寺ストリートジャズフェスティバル	200,000	550,000
			仙台みちのくYOSAKOIまつり (旧：みちのくYOSAKOIまつり)	250,000	300,000
			S E N D A I 光 の ペ ー ジ ェ ント	1,700,000	2,000,000
	松 島	松 島 町 塩 竈 市	松 島 海 岸	2,123,521	2,952,712
			志 波 彦 神 社 ・ 鹽 竈 神 社	879,000	1,015,600
			塩 竈 み な と 祭	119,700	155,700
			マ リ ン ゲ ー ト 塩 釜	752,900	769,000
			塩 釜 水 産 物 仲 卸 市 場	70,332	102,696
	二 口 峡 谷	旧 秋 保 町	秋 保 温 泉	816,837	818,462
			二 口 峡 谷	70,916	42,846
		旧 宮 城 町	作 並 温 泉	102,204	143,129
			新 川 ・ 奥 新 川	230,797	281,674
	船 形 連 峰	旧 泉 市	泉 ケ 岳 ・ 七 北 田 周 辺	253,207	312,037
		旧 宮 城 町	ユ ア テ ッ ク ス タ ジ ア ム 仙 台	204,308	258,436
	その他の地域	名 取 市	名 取 市 震 災 復 興 伝 承 館	44,344	47,596
			名 取 市 サ イ ク ル ス ポ ー ツ セ ン タ ー	158,530	149,452
		多 賀 城 市	東 北 歴 史 博 物 館	83,543	149,024
			多 賀 城 跡 ・ 陸 奥 総 社 宮 等	84,885	91,802
		岩 沼 市	ハ ナ ト ピ ア 岩 沼	126,102	100,187
			グ リ ー ン ピ ア 岩 沼	95,219	119,555
		富 谷 市	大 亀 山 森 林 公 園	23,963	15,824
			富谷宿観光交流ステーション（とみやど）	157,485	180,903
		亘 理 町	お お く ま ふ れ あ い セ ン タ ー	246,892	241,078
			わ た り 温 泉 鳥 の 海	130,943	128,317
		山 元 町	深 山 山 麓 少 年 の 森	19,887	17,866
			歴 史 民 俗 資 料 館	1,519	2,371
			山 元 町 震 災 遺 構 中 浜 小 学 校	20,383	20,912
			農水産物直売所「やまもと夢いちごの郷」	552,425	574,332
		七 ケ 浜 町	七 ケ 浜 国 際 村	76,271	113,713
			な が す か 多 目 的 広 場	47,307	47,883
		利 府 町	県 民 の 森 ・ 青 少 年 の 森	253,462	221,127
			宮 城 県 総 合 運 動 公 園	888,692	912,485
			加 瀬 沼 公 園	361,266	354,225
			十 符 の 里 -ALL RIFU 産 業 祭	12,000	5,500
		大 郷 町	利 府 梨 販 売 会	1,600	1,700
			観 光 梨 園	968	355
			道 の 駅 お お さ と 「お お さ と ふ る さ と プ ラ ザ」	619,945	660,524
			パ ス ト ラ ル 「 縁 の 郷 」	9,692	7,761
		大 衡 村	昭 和 万 葉 の 森	38,681	35,392
			お お ひ ら 万 葉 パ ー ク ゴ ル フ 場	58,209	56,523

R6年入込		四 半 期 別 入 込				増減数	前年比
	うち宿泊客	1～3月	4～6月	7～9月	10～12月		
1,450,212	0	238,978	411,879	424,553	374,802	435,896	143.0%
607,396	0	108,063	196,724	142,055	160,554	2,005	100.3%
1,553,915	0	74,163	707,845	663,786	108,121	261,887	120.3%
933,000	0	0	933,000	0	0	63,000	107.2%
2,036,000	0	0	0	2,036,000	0	△ 233,000	89.7%
700,000	0	0	0	700,000	0	150,000	127.3%
600,000	0	0	0	0	600,000	300,000	200.0%
2,050,000	0	0	0	0	2,050,000	50,000	102.5%
3,130,122	458,873	607,136	694,945	919,199	908,842	177,410	106.0%
1,043,100	0	686,400	122,200	82,400	152,100	27,500	102.7%
132,000	0	0	0	132,000	0	△ 23,700	84.8%
758,600	0	176,900	183,700	234,000	164,000	△ 10,400	98.6%
116,615	0	23,331	23,540	29,038	40,706	13,919	113.6%
899,057	782,878	226,693	201,627	232,175	238,562	80,595	109.8%
135,227	2,788	28,805	31,983	35,801	38,638	92,381	315.6%
102,677	100,019	24,408	20,488	29,353	28,428	△ 40,452	71.7%
293,470	0	59,959	75,550	85,748	72,213	11,796	104.2%
180,159	26,638	68,231	33,440	34,183	44,305	△ 131,878	57.7%
174,493	0	0	70,437	51,288	52,768	△ 83,943	67.5%
564,218	0	219,805	145,046	81,478	117,889	△ 9,880	98.3%
41,722	0	7,888	11,686	11,877	10,271	△ 5,874	87.7%
157,828	7,228	34,741	47,093	40,387	35,607	8,376	105.6%
201,354	0	7,446	103,322	60,564	30,022	52,330	135.1%
99,949	0	21,806	33,691	20,929	23,524	8,147	108.9%
96,325	0	21,758	29,542	22,054	22,971	△ 3,862	96.1%
136,785	0	28,981	35,949	38,610	33,245	17,230	114.4%
25,493	0	0	13,211	5,439	6,843	9,669	161.1%
174,077	0	33,112	40,450	39,117	61,398	△ 6,826	96.2%
231,090	0	58,333	55,509	59,097	58,151	△ 9,988	95.9%
135,380	0	33,415	30,497	31,430	40,038	7,063	105.5%
14,082	0	4,712	4,592	1,915	2,863	△ 3,784	78.8%
2,464	0	852	449	517	646	93	103.9%
20,199	0	4,092	5,364	5,338	5,405	△ 713	96.6%
597,781	0	193,520	153,573	116,973	133,715	23,449	104.1%
114,155	0	22,595	30,745	38,096	22,719	442	100.4%
66,904	0	22,312	17,461	12,815	14,316	19,021	139.7%
224,901	0	40,203	90,511	38,783	55,404	3,774	101.7%
921,729	9,705	166,047	240,207	272,824	242,651	9,244	101.0%
351,912	0	82,161	136,143	47,088	86,520	△ 2,313	99.3%
0	0	0	0	0	0	△ 5,500	0.0%
1,300	0	0	0	1,300	0	△ 400	76.5%
454	0	0	0	454	0	99	127.9%
694,486	0	143,706	190,388	192,352	168,040	33,962	105.1%
3,696	869	1,080	1,105	1,510	1	△ 4,065	47.6%
38,028	0	3,373	10,897	15,849	7,909	2,636	107.4%
47,344	0	8,800	13,874	11,154	13,516	△ 9,179	83.8%

圏 域	地 区	市 町 村 名	観 光 地 点	R4年入込	R5年入込
大崎	鳴子温泉郷	旧 鳴 子 町	鳴 子 温 泉	517,975	543,800
			中 山 平 温 泉	108,400	133,100
			東 鳴 子 温 泉	57,200	53,700
			川 渡 温 泉	57,700	49,900
			鬼 首 温 泉	46,500	57,800
	葉 菜 山	加 美 町	葉 菜 山	256,308	270,759
			や く ら い 土 産 セ ン タ ー	190,467	195,654
			や く ら い ウ ォ ー タ ー パ ー ク	36,251	43,290
			鳴 瀬 川 上 流	4,100	4,385
			荒 沢 湿 原 (湖 沼)	5,921	5,039
			陶 芸 の 里 ゆ へ ら ん ど	39,491	41,407
			平 沢 交 流 セ ン タ ー か っ ぱ の ゆ	110,209	133,094
			愛 宕 山 公 園	21,554	20,916
	その他の地域	大 崎 市	化 女 沼 古 代 の 里	78,100	78,500
			古 川 ま つ り	13,410	290,000
			吉 野 作 造 記 念 館	7,646	10,672
			道 の 駅 お お さ き	390,809	392,306
			パレットおおさき（プラネタリウム）	54,202	55,029
			御 本 丸 公 園 (コ ス モ ス 園)	9,365	10,112
			酒 ミ ュ ー ジ ア ム	4,406	5,595
			松 山 ふ る さ と 歴 史 館	3,060	3,367
			祥 雲 閣	3,652	4,077
			道 の 駅 三 本 木 や ま な み	176,576	192,537
			ひ ま わ り ま つ り	39,000	35,000
			華 の 蔵	8,090	9,240
			鹿 島 台 学 童 農 園	2,724	3,528
			菜 の 花 ま つ り	25,800	18,000
			旧 有 備 館 及 び 庭 園	16,970	18,308
			感 覚 ミ ュ ー ジ ア ム	35,912	39,494
			あ ・ ら ・ 伊 達 な 道 の 駅	2,729,228	2,912,932
			竹 工 芸 館	2,952	2,870
			政 宗 公 ま つ り	20,000	30,000
			加 護 坊 自 然 公 園	23,770	24,110
			加 護 坊 桜 ま つ り	47,400	43,650
			加 護 坊 パ ー ク ゴ ル フ 場	43,608	39,470
			城 山 公 園	2,662	30,452
			涌 谷 町 く が ね 創 庫	1,928	1,281
			で ん え ん 土 田 畑 村	3,318	3,465
			農 産 物 直 売 所 「 花 野 果 市 場 」	235,520	238,628
			田 園 フ ェ ス テ ィ パ ル	9,000	12,000

R6年入込		四 半 期 別 入 込				増減数	前年比
うち宿泊客		1～3月	4～6月	7～9月	10～12月		
553,501	300,900	130,300	127,200	120,401	175,600	9,701	101.8%
145,100	28,000	35,500	32,500	31,000	46,100	12,000	109.0%
51,100	27,500	11,000	12,900	9,800	17,400	△ 2,600	95.2%
55,900	16,100	11,900	13,100	13,000	17,900	6,000	112.0%
69,700	32,900	8,200	24,700	17,100	19,700	11,900	120.6%
291,169	0	32,035	83,144	74,838	101,152	20,410	107.5%
204,807	0	23,201	66,511	52,413	62,682	9,153	104.7%
42,311	0	4,951	7,419	25,104	4,837	△ 979	97.7%
4,639	0	0	1,488	2,535	616	254	105.8%
4,056	0	418	2,592	538	508	△ 983	80.5%
41,146	0	10,303	10,720	10,207	9,916	△ 261	99.4%
147,156	0	40,812	34,995	32,985	38,364	14,062	110.6%
21,107	545	1,248	7,173	6,771	5,915	191	100.9%
77,000	0	500	26,000	21,400	29,100	△ 1,500	98.1%
200,000	0	0	0	200,000	0	△ 90,000	69.0%
10,160	0	2,135	2,532	3,068	2,425	△ 512	95.2%
421,348	0	87,084	108,819	118,527	106,918	29,042	107.4%
59,849	0	9,190	10,883	19,914	19,862	4,820	108.8%
7,294	0	0	0	7,294	0	△ 2,818	72.1%
5,475	0	844	1,504	1,861	1,266	△ 120	97.9%
3,284	0	528	837	1,076	843	△ 83	97.5%
5,270	0	1,316	1,149	1,643	1,162	1,193	129.3%
187,206	0	40,642	49,077	51,234	46,253	△ 5,331	97.2%
26,000	0	0	0	26,000	0	△ 9,000	74.3%
9,593	0	1,731	2,426	3,210	2,226	353	103.8%
735	273	70	191	453	21	△ 2,793	20.8%
17,700	0	0	17,700	0	0	△ 300	98.3%
19,042	0	2,273	5,353	4,026	7,390	734	104.0%
49,740	0	10,489	9,659	18,266	11,326	10,246	125.9%
3,208,637	0	668,214	806,533	836,392	897,498	295,705	110.2%
2,909	0	438	778	897	796	39	101.4%
30,000	0	0	0	30,000	0	0	100.0%
24,130	0	1,750	12,480	4,800	5,100	20	100.1%
46,610	0	0	46,610	0	0	2,960	106.8%
36,413	0	6,117	11,486	10,410	8,400	△ 3,057	92.3%
45,740	0	400	43,654	862	824	15,288	150.2%
1,592	0	110	299	667	516	311	124.3%
3,391	2,980	497	747	1,327	820	△ 74	97.9%
238,199	0	54,557	66,508	57,533	59,601	△ 429	99.8%
11,000	0	0	11,000	0	0	△ 1,000	91.7%

圏 域	地 区	市 町 村 名	観 光 地 点	R4年入込	R5年入込
栗原	全 域	栗 原 市	栗 駒 山 ・ い わ か が み 平	111,260	139,890
			ハ イ ル ザ ー ム 栗 駒	14,619	19,377
			愛 藍 人 ・ 文 字	3,028	3,291
			温 湯 温 泉	18,177	25,028
			湯 浜 温 泉 三 浦 旅 館	878	1,000
			道の駅「路田里はなやま」自然薯の館	129,071	128,459
			国 立 花 山 青 少 年 自 然 の 家	23,540	28,568
			花 山 青 少 年 旅 行 村	6,956	6,853
			仙台藩花山村寒湯番所跡・千葉周作ゆかりの家	1,700	1,601
			宮城県伊豆沼・内沼サンクチュアリセンター	28,488	32,551
			山 王 史 跡 公 園 あ や め 園	5,430	4,362
			く り で ん ミ ュ ー ジ ア ム	13,439	13,135
			山 の 駅 く り こ ま	112,723	117,248
			栗駒山麓ジオパークビジターセンター	13,392	17,666
			細 倉 マ イ ン パ ー ク	39,131	46,983
			金 成 温 泉 金 成 延 年 閣	87,641	72,562
			あ ぐ り つ こ 金 成	25,916	26,123
登米	全 域	登 米 市	伊 豆 沼 ・ 内 沼	39,016	46,228
			長沼フートピア トヨタの丘公園	310,982	310,191
			登 米 市 歴 史 博 物 館	3,620	4,464
			教 育 資 料 館	15,018	16,119
			警 察 資 料 館	4,040	3,689
			水 沢 県 庁 記 念 館	2,066	1,997
			伝 統 芸 能 伝 承 館	6,624	3,871
			懐 古 館	10,104	3,401
			道の駅「林林館」	94,871	109,572
			石ノ森章太郎ふるさと記念館	13,507	14,744
			平 筒 沼 ふ れ あ い 公 園	148,795	136,859
			道の駅米山（あぐりパーク）	235,304	237,018
			チャチャワールドいしこし	41,771	38,266
			大 嶽 山 興 福 寺	4,500	4,500
			道の駅「みなみかた」	154,059	255,625
			柳 津 虚 空 蔵 尊	84,000	84,000
			横 山 不 動 尊	31,000	31,000
			道の駅・津山（もくもくランド）	203,749	159,017

R6年入込		四 半 期 別 入 込				増減数	前年比
	うち宿泊客	1～3月	4～6月	7～9月	10～12月		
128,600	0	610	18,500	57,240	52,250	△ 11,290	91.9%
18,676	7,000	2,160	3,609	6,537	6,370	△ 701	96.4%
3,396	0	279	1,414	1,125	578	105	103.2%
26,008	8,518	6,271	6,223	5,799	7,715	980	103.9%
979	374	0	301	365	313	△ 21	97.9%
141,609	0	20,392	35,880	38,483	46,854	13,150	110.2%
24,148	18,641	2,973	6,828	11,647	2,700	△ 4,420	84.5%
6,569	5,678	282	2,040	2,977	1,270	△ 284	95.9%
1,711	0	0	549	567	595	110	106.9%
36,529	0	11,583	4,986	9,266	10,694	3,978	112.2%
5,530	0	150	4,390	780	210	1,168	126.8%
13,049	0	1,847	4,009	4,235	2,958	△ 86	99.3%
118,688	0	24,480	31,077	28,896	34,235	1,440	101.2%
14,847	0	2,332	3,372	4,494	4,649	△ 2,819	84.0%
59,924	0	5,923	16,606	23,981	13,414	12,941	127.5%
104,114	0	29,668	23,736	23,637	27,073	31,552	143.5%
24,076	0	4,163	7,067	6,218	6,628	△ 2,047	92.2%
59,396	0	13,376	12,056	18,716	15,248	13,168	128.5%
317,836	5,525	60,646	101,493	83,541	72,156	7,645	102.5%
5,456	0	1,632	1,578	1,252	994	992	122.2%
17,163	0	2,115	4,930	5,263	4,855	1,044	106.5%
4,612	0	651	1,437	1,274	1,250	923	125.0%
2,369	0	260	724	678	707	372	118.6%
3,989	0	505	1,324	941	1,219	118	103.0%
4,001	0	716	1,085	1,122	1,078	600	117.6%
110,049	0	22,726	30,039	29,263	28,021	477	100.4%
17,249	0	3,317	4,584	6,122	3,226	2,505	117.0%
153,282	0	39,700	65,449	23,095	25,038	16,423	112.0%
255,450	0	56,332	82,651	62,048	54,419	18,432	107.8%
43,755	0	2,534	25,346	9,297	6,578	5,489	114.3%
4,500	0	1,200	1,100	1,100	1,100	0	100.0%
259,096	0	59,586	74,003	64,205	61,302	3,471	101.4%
84,000	0	36,000	19,000	15,000	14,000	0	100.0%
31,000	0	14,500	6,000	4,500	6,000	0	100.0%
161,100	0	27,457	36,128	55,753	41,762	2,083	101.3%

圏 域	地 区	市 町 村 名	観 光 地 点	R4年入込	R5年入込
石巻	全 域	石 巻 市	金 華 山	12,322	16,277
			網 地 島	10,625	10,914
			網 地 白 浜 海 水 浴 場	6,170	4,223
			日 和 山 公 園	66,338	49,087
			石 巻 川 開 き 祭 り	128,500	276,000
			サン・ファン・パウティスタパーク	34,053	52,719
			月 浦	2,269	3,339
			田 代 島	16,041	23,733
			石 ノ 森 萬 画 館	117,138	163,581
			石 巻 駅 前 観 光 案 内 所	146,336	148,028
			旭 山	5,250	5,880
			道 の 駅 ・ 上 品 の 郷 「 ひ た か み 」 等	1,274,473	1,398,397
			道 の 駅 ・ 上 品 の 郷 「 ふ た ご の 湯 」	112,822	158,481
			農 産 物 直 売 所 「 や さ い っ 娘 」	43,100	42,000
		東 松 島 市	体 験 学 習 他	215,683	308,895
			海 水 浴 、 ゆ ぶ と 他	233,318	285,296
		女 川 町	航 空 祭 、 東 松 島 夏 ま つ り 他	68,247	117,717
			女 川 原 子 力 P R セ ン タ ー	9,713	14,183
気仙沼	気 仙 沼 唐 桑 半 島	気 仙 沼 市	海 の 市	438,317	462,824
			国 立 公 園 気 仙 沼 大 島	300,660	301,950
			岩 井 崎 園 地	152,550	156,825
			御 崎	73,086	62,999
			巨 釜 半 造	93,268	83,251
		南 三 陸 町	神 割 崎	62,272	65,257
			南 三 陸 さ ん さ ん 商 店 街	581,760	640,090
			サンオーレそではま海水浴場	26,964	32,308
			南三陸ポータルセンター（観光案内所）	9,534	14,626
			南 三 陸 3 1 1 メ モ リ ア ル （南三陸町東日本大震災伝承館）	54,511	125,254

R6年入込		四 半 期 別 入 込				増減数	前年比
うち宿泊客		1～3月	4～6月	7～9月	10～12月		
19,327	1,507	3,262	6,294	4,208	5,563	3,050	118.7%
12,571	0	1,420	3,346	5,248	2,557	1,657	115.2%
4,790	0	0	0	4,790	0	567	113.4%
41,021	0	5,584	23,768	5,918	5,751	△ 8,066	83.6%
238,000	0	0	0	238,000	0	△ 38,000	86.2%
51,373	0	9,586	19,570	8,873	13,344	△ 1,346	97.4%
1,695	0	356	518	476	345	△ 1,644	50.8%
30,993	0	3,998	10,413	9,640	6,942	7,260	130.6%
162,085	0	22,103	45,755	58,041	36,186	△ 1,496	99.1%
153,500	0	33,568	37,380	43,260	39,292	5,472	103.7%
5,880	0	1,310	1,810	1,390	1,370	0	100.0%
1,298,538	0	295,035	359,241	351,059	293,203	△ 99,859	92.9%
171,712	0	45,030	42,220	39,712	44,750	13,231	108.3%
41,400	0	9,500	10,500	11,200	10,200	△ 600	98.6%
275,028	114,396	65,426	72,192	79,653	57,757	△ 33,867	89.0%
284,779	0	59,940	83,756	78,139	62,944	△ 517	99.8%
152,534	0	18,581	18,523	91,232	24,198	34,817	129.6%
11,528	0	2,091	3,418	2,927	3,092	△ 2,655	81.3%
478,698	0	70,830	118,847	180,969	108,052	15,874	103.4%
282,363	0	61,631	62,667	81,282	76,783	△ 19,587	93.5%
155,400	0	12,300	33,300	78,375	31,425	△ 1,425	99.1%
34,091	0	11,960	12,598	5,219	4,314	△ 28,908	54.1%
28,431	0	3,915	8,718	7,122	8,676	△ 54,820	34.2%
73,568	15,407	11,062	31,349	16,420	14,737	8,311	112.7%
580,870	0	90,890	209,610	168,660	111,710	△ 59,220	90.7%
25,668	0	0	0	25,668	0	△ 6,640	79.4%
11,368	0	1,483	3,798	3,570	2,517	△ 3,258	77.7%
73,279	0	11,399	21,806	25,969	14,105	△ 51,975	58.5%

第9表 分類別主要観光地点観光客入込数

(単位：人)

順位	市 町 村	観 光 地 点	R4年入込	R5年入込	R6年入込	対前年増減数	前年比
行催事・イベント							
1	仙 台 市	SENDAI光のページェント	1,700,000	2,000,000	2,050,000	50,000	102.5%
2	仙 台 市	仙台七夕まつり	2,250,000	2,269,000	2,036,000	△ 233,000	89.7%
3	仙 台 市	仙台・青葉まつり	433,000	870,000	933,000	63,000	107.2%
4	仙 台 市	定禅寺ストリートジャズフェスティバル	200,000	550,000	700,000	150,000	127.3%
5	仙 台 市	仙台みちのくYOSAKOIまつり (旧：みちのくYOSAKOIまつり)	250,000	300,000	600,000	300,000	200.0%
6	仙 台 市	東北絆まつり2024仙台	0	0	572,000	572,000	－
7	仙 台 市	仙台七夕花火祭	450,000	500,000	450,000	△ 50,000	90.0%
8	仙 台 市	「Pokémon GO Fes2024」	0	0	379,000	379,000	－
9	大河原町	おおがわら桜まつり	0	222,000	255,000	33,000	114.9%
10	石 巻 市	石巻川開き祭り	128,500	276,000	238,000	△ 38,000	86.2%

道の駅							
1	大 崎 市	あ・ら・伊達な道の駅	2,729,228	2,912,932	3,208,637	295,705	110.2%
2	石 巻 市	道の駅・上品の郷「ひたかみ」等	1,274,473	1,398,397	1,298,538	△ 99,859	92.9%
3	角 田 市	道の駅かくだ	861,906	928,382	948,947	20,565	102.2%
4	登 米 市	道の駅三滝堂	774,072	840,264	862,416	22,152	102.6%
5	大 郷 町	道の駅おおさと「おおさとふるさとプラザ」	619,945	660,524	694,486	33,962	105.1%
6	大 崎 市	道の駅おおさき	390,809	392,306	421,348	29,042	107.4%
7	登 米 市	道の駅みなみかた	154,059	255,625	259,096	3,471	101.4%
8	登 米 市	道の駅米山	235,304	237,018	255,450	18,432	107.8%
9	大 崎 市	道の駅三本木やまなみ	176,576	192,537	187,206	△ 5,331	97.2%
10	村 田 町	道の駅「村田」(物産交流センター)	181,183	193,240	177,044	△ 16,196	91.6%
11	東松島市	道の駅東松島	0	0	172,356	172,356	－
12	登 米 市	道の駅津山	203,749	159,017	161,100	2,083	101.3%
温泉							
1	仙 台 市	秋保温泉	816,837	818,462	899,057	80,595	109.8%
2	蔵 王 町	遠刈田温泉	450,479	499,601	572,717	73,116	114.6%
3	大 崎 市	鳴子温泉	517,975	543,800	553,501	9,701	101.8%
4	大 崎 市	加護坊温泉さくらの湯	164,653	185,363	180,769	△ 4,594	97.5%
5	石 巻 市	道の駅・上品の郷「ふたごの湯」	112,822	158,481	171,712	13,231	108.3%
6	色 麻 町	平沢交流センターかっぱのゆ	110,209	133,094	147,156	14,062	110.6%
7	大 崎 市	中山平温泉	108,400	133,100	145,100	12,000	109.0%
8	亘 理 町	わたり温泉鳥の海	130,943	128,317	135,380	7,063	105.5%
9	大河原町	おおがわら天然温泉 いい湯	136,160	154,775	135,204	△ 19,571	87.4%
10	川 崎 町	青根温泉	126,355	114,147	112,860	△ 1,287	98.9%
11	角 田 市	天然温泉もみの木	0	55,738	111,495	55,757	200.0%
12	加 美 町	やくらい薬師の湯	90,167	106,128	109,714	3,586	103.4%
13	栗 原 市	金成温泉金成延年閣	87,641	72,562	104,114	31,552	143.5%
14	仙 台 市	作並温泉	102,204	143,129	102,677	△ 40,452	71.7%
15	蔵 王 町	黄金川温泉	77,345	82,283	97,305	15,022	118.3%
16	蔵 王 町	まほろばの湯	56,926	60,671	74,700	14,029	123.1%
17	大 崎 市	鬼首温泉	46,500	57,800	69,700	11,900	120.6%

※観光客入込数を非公表としている観光地点については、掲載しておりません。

(単位：人)

順位	市 町 村	観 光 地 点	R4年入込	R5年入込	R6年入込	対前年増減数	前年比
景観、名所、旧跡、博物館等							
1	松 島 町	松島海岸	2, 123, 521	2, 952, 712	3, 130, 122	177, 410	106. 0%
2	仙 台 市	仙台城跡・瑞鳳殿・博物館等	508, 095	1, 014, 316	1, 450, 212	435, 896	143. 0%
3	塩 竈 市	志波彦神社・鹽竈神社	879, 000	1, 015, 600	1, 043, 100	27, 500	102. 7%
4	利 府 町	宮城県総合運動公園	888, 692	912, 485	921, 729	9, 244	101. 0%
5	仙 台 市	八木山動物公園等	596, 090	605, 391	607, 396	2, 005	100. 3%
6	川 崎 町	国営みちのく杜の湖畔公園	594, 245	603, 653	569, 520	△ 34, 133	94. 3%
7	仙 台 市	定義如来	586, 657	574, 098	564, 218	△ 9, 880	98. 3%
8	柴 田 町	船岡城址公園	134, 280	383, 787	394, 811	11, 024	102. 9%
9	利 府 町 多 賀 市	加瀬沼公園	402, 692	394, 844	392, 265	△ 2, 579	99. 3%
10	岩 沼 市	金蛇水神社	304, 437	323, 583	382, 949	59, 366	118. 3%
11	蔵 王 町	刈田山頂	305, 801	349, 229	357, 391	8, 162	102. 3%
12	登 米 市	長沼フートピア トヨテツの丘公園	310, 982	310, 191	317, 836	7, 645	102. 5%
13	加 美 町	葉菜山（山岳・高原）	256, 308	270, 759	291, 169	20, 410	107. 5%
14	仙 台 市	仙台市農業園芸センター	294, 460	303, 450	288, 080	△ 15, 370	94. 9%
15	東松島市	矢本海浜緑地公園	274, 139	271, 348	283, 691	12, 343	104. 5%
16	気仙沼市	国立公園気仙沼大島	300, 660	301, 950	282, 363	△ 19, 587	93. 5%
17	大 和 町	七ツ森	301, 903	248, 073	265, 588	17, 515	107. 1%
18	仙 台 市	仙台市科学館	151, 185	190, 218	228, 980	38, 762	120. 4%
19	仙 台 市	ニッカウキスキー仙台工場	168, 499	221, 005	228, 774	7, 769	103. 5%
20	利 府 町	県民の森・青少年の森	253, 462	221, 127	224, 901	3, 774	101. 7%
21	石 巻 市	ホエールタウンおしか・観光物産交流施設「Cottu」	195, 994	201, 658	209, 245	7, 587	103. 8%
22	名 取 市	名取市文化会館	186, 050	197, 471	209, 081	11, 610	105. 9%
23	多賀城市	東北歴史博物館	83, 543	149, 024	201, 354	52, 330	135. 1%
24	村 田 町	スポーツランドSUGO	157, 659	165, 721	186, 974	21, 253	112. 8%
25	仙 台 市	泉ヶ岳・七北田周辺	253, 207	312, 037	180, 159	△ 131, 878	57. 7%
26	富 谷 市	富谷宿観光交流ステーション（とみやど）	157, 485	180, 903	174, 077	△ 6, 826	96. 2%
27	石 巻 市	石ノ森萬画館	117, 138	163, 581	162, 085	△ 1, 496	99. 1%
28	名 取 市	名取市サイクルスポーツセンター	158, 530	149, 452	157, 828	8, 376	105. 6%
29	気仙沼市	岩井崎園地	152, 550	156, 825	155, 400	△ 1, 425	99. 1%
30	石 巻 市	石巻駅前観光案内所	146, 336	148, 028	153, 500	5, 472	103. 7%
31	登 米 市	平筒沼ふれあい公園	148, 795	136, 859	153, 282	16, 423	112. 0%
32	仙 台 市	仙台市天文台	131, 742	140, 418	143, 650	3, 232	102. 3%
33	仙 台 市	震災遺構仙台市立荒浜小学校	89, 088	126, 642	137, 941	11, 299	108. 9%
34	岩 沼 市	グリーンピア岩沼	95, 219	119, 555	136, 785	17, 230	114. 4%
35	仙 台 市	二口峡谷	70, 916	42, 846	135, 227	92, 381	315. 6%
36	石 巻 市	かわまち交流センター	10, 092	139, 526	129, 562	△ 9, 964	92. 9%
37	石 巻 市	マルホンまきあーとテラス	129, 117	143, 372	129, 181	△ 14, 191	90. 1%
38	栗 原 市	栗駒山・いわかがみ平	111, 260	139, 890	128, 600	△ 11, 290	91. 9%
39	亘 理 町	マリンスポーツ	98, 629	114, 456	120, 720	6, 264	105. 5%
40	岩 沼 市	岩沼海浜緑地公園	96, 883	98, 880	105, 289	6, 409	106. 5%

※観光客入込数を非公表としている観光地点については、掲載しておりません。

第 10 表 市町村別観光客入込数・宿泊観光客数

圏	域	市 町 村 名	観光客入込数	宿泊観光客数	
仙	南	白 石 市	1,249,462	113,174	
		角 田 市	1,246,326	38,850	
		蔵 王 町	1,421,923	257,916	
		七 ヶ 宿 町	453,438	8,181	
		大 河 原 町	442,480	41,847	
		村 田 町	460,364	4,153	
		柴 田 町	466,073	24,435	
		川 崎 町	800,618	129,216	
		丸 森 町	533,563	8,526	
		小 計		7,074,247	626,298
仙	台	仙 台 市	26,184,901	6,519,083	
		旧 仙 台 市 ※	19,817,110	5,359,664	
		旧 泉 市	3,363,143	273,734	
		旧 秋 保 町	1,897,842	785,666	
		旧 宮 城 町	1,106,806	100,019	
		塩 竈 市	2,087,746	52,738	
		名 取 市	1,595,548	276,558	
		多 賀 城 市	807,282	234,991	
		岩 沼 市	1,601,330	13,904	
		富 谷 市	206,711	1,028	
		亘 理 町	771,750	10,895	
		山 元 町	933,441	0	
		松 島 町	3,130,122	460,653	
		七 ヶ 浜 町	591,682	5,867	
		利 府 町	1,529,288	24,424	
		大 和 町	315,152	73,869	
		大 郷 町	704,213	869	
		大 衡 村	279,004	20,144	
		小 計		40,738,170	7,695,023
		大	崎	大 崎 市	6,391,346
旧 岩 出 山 町	3,342,683			1,561	
旧 鳴 子 町	1,206,000			428,200	
そ の 他	1,842,663			122,128	
加 美 町	1,210,372			21,163	
色 麻 町	226,258			701	
涌 谷 町	236,505			3,492	
美 里 町	409,327			5,260	
小 計				8,473,808	582,505
栗	原	栗 原 市	1,767,597	86,204	
登	米	登 米 市	2,929,450	87,961	
石	巻	石 巻 市	4,715,495	243,076	
		東 松 島 市	1,254,198	101,142	
		女 川 町	421,897	37,603	
		小 計		6,391,590	381,821
気 仙 沼		気 仙 沼 市	1,986,467	261,220	
		南 三 陸 町	1,153,852	158,347	
		小 計		3,140,319	419,567
合 計		70,515,181	9,879,379		

※仙台市の民泊延べ宿泊者数は旧仙台市に含む。

(単位：観光客入込数 人、宿泊観光客数 人泊)

四 半 期 別 入 込 数			
1～3月	4～6月	7～9月	10～12月
257,806	389,001	302,638	300,017
256,918	367,120	310,495	311,793
246,526	377,466	433,910	364,021
29,709	162,951	138,584	122,194
36,107	293,955	56,432	55,986
44,616	152,211	126,697	136,840
22,239	366,672	32,832	44,330
113,376	327,727	167,876	191,639
95,418	174,652	137,313	126,180
1,102,715	2,611,755	1,706,777	1,653,000
4,608,417	6,477,857	8,322,787	6,775,840
2,506,776	5,249,721	6,728,184	5,332,429
1,324,462	519,510	848,478	670,693
440,868	443,358	496,725	516,891
336,311	265,268	249,400	255,827
894,234	334,415	485,403	373,694
341,725	411,230	439,006	403,587
108,112	327,084	211,648	160,439
720,751	351,143	266,806	262,630
33,112	53,661	50,556	69,382
160,958	160,857	239,745	210,190
279,541	216,469	236,232	201,199
607,136	694,945	919,199	908,842
132,424	160,402	195,088	103,768
292,679	473,790	369,367	393,452
29,782	109,512	95,871	79,987
145,054	191,666	194,078	173,415
44,768	84,738	74,695	74,803
8,398,693	10,047,769	12,100,481	10,191,228
1,161,926	1,589,463	1,800,008	1,839,949
684,411	829,095	895,748	933,429
207,822	287,727	306,783	403,668
269,693	472,641	597,477	502,852
159,732	370,289	296,826	383,525
48,045	73,172	51,216	53,825
48,959	90,949	46,097	50,500
164,658	91,299	76,893	76,477
1,583,320	2,215,172	2,271,040	2,404,276
283,155	412,618	595,921	475,903
622,122	787,120	829,516	690,692
860,172	1,220,725	1,511,603	1,122,995
228,773	288,398	333,769	403,258
77,074	88,533	113,210	143,080
1,166,019	1,597,656	1,958,582	1,669,333
330,634	512,368	675,020	468,445
184,482	369,598	352,215	247,557
515,116	881,966	1,027,235	716,002
13,671,140	18,554,056	20,489,552	17,800,434

第 1 1 表 年次別市町村観光客入込数

圏 域	市 町 村 名	平成26年	平成27年	平成28年	平成29年
仙 南	白 石 市	711,377	739,555	784,373	788,461
	角 田 市	209,653	214,347	215,937	225,025
	蔵 王 町	1,777,223	1,560,866	1,660,174	1,674,469
	七 ヶ 宿 町	736,494	560,986	484,018	495,701
	大 河 原 町	402,138	289,411	421,110	429,527
	村 田 町	444,465	485,485	487,132	492,650
	柴 田 町	508,566	541,744	523,083	516,284
	川 崎 町	949,367	1,001,442	935,999	1,020,091
	丸 森 町	621,554	625,590	578,806	553,837
	小 計	6,360,837	6,019,426	6,090,632	6,196,045
仙 台	仙 台 市	19,746,251	22,293,853	22,146,806	22,418,714
	旧 仙 台 市	14,343,640	16,513,224	16,806,831	16,934,658
	旧 泉 市	1,422,468	1,535,105	1,270,816	1,406,795
	旧 秋 保 町	2,248,812	2,432,664	2,477,095	2,550,908
	旧 宮 城 町	1,731,331	1,812,860	1,592,064	1,526,353
	塩 竈 市	2,269,133	2,207,048	2,173,142	2,190,011
	名 取 市	801,001	828,065	815,901	833,556
	多 賀 城 市	790,779	612,049	629,588	683,622
	岩 沼 市	2,297,962	2,336,598	2,235,702	2,477,393
	富 谷 市	75,518	63,320	82,372	86,125
	亘 理 町	495,715	703,489	715,611	688,042
	山 元 町	42,948	57,592	48,808	45,761
	松 島 町	2,931,249	2,809,753	2,768,840	2,746,785
	七 ヶ 浜 町	282,227	280,131	548,523	470,877
	利 府 町	1,805,039	2,119,333	1,578,849	1,495,313
	大 和 町	300,525	294,394	306,087	252,575
	大 郷 町	427,526	512,496	530,116	506,024
	大 衡 村	430,311	454,052	461,200	453,317
	小 計	32,696,184	35,572,173	35,041,545	35,348,115
大 崎	大 崎 市	7,014,198	6,926,131	7,324,103	7,324,266
	加 美 町	1,296,224	1,256,542	1,189,446	1,200,401
	色 麻 町	221,577	238,002	232,391	234,121
	涌 谷 町	404,374	314,556	302,949	294,912
	美 里 町	391,485	396,778	391,533	396,646
	小 計	9,327,858	9,132,009	9,440,422	9,450,346
栗 原	栗 原 市	1,543,320	1,891,606	2,007,132	1,874,305
登 米	登 米 市	2,665,853	2,709,527	2,743,642	2,981,677
石 巻	石 巻 市	2,171,400	2,380,009	2,409,379	2,481,019
	東 松 島 市	365,540	415,534	527,870	687,147
	女 川 町	290,629	381,259	417,319	409,109
	小 計	2,827,569	3,176,802	3,354,568	3,577,275
気仙沼	気 仙 沼 市	1,238,100	1,349,200	1,353,542	1,443,557
	南 三 陸 町	764,741	804,841	806,153	1,425,043
	小 計	2,002,841	2,154,041	2,159,695	2,868,600
県 合 計		57,424,462	60,655,584	60,837,636	62,296,363

(単位：人)

平成30年	令和元年	令和2年	令和3年	令和4年	令和5年	令和6年	前年比
798,577	1,198,378	856,863	866,782	941,189	1,111,668	1,249,462	112.4%
227,744	1,039,374	900,664	968,769	1,018,779	1,157,776	1,246,326	107.6%
1,578,865	1,641,621	1,091,490	962,863	1,204,971	1,309,022	1,421,923	108.6%
520,714	375,642	493,668	522,697	490,082	461,331	453,438	98.3%
419,382	434,226	114,743	135,646	155,960	422,075	442,480	104.8%
506,833	484,441	292,518	304,040	347,648	369,620	460,364	124.6%
533,491	520,230	120,126	150,081	208,383	455,809	466,073	102.3%
1,024,434	960,761	638,572	776,628	873,321	848,310	800,618	94.4%
581,276	527,095	390,536	382,896	551,033	566,354	533,563	94.2%
6,191,316	7,181,768	4,899,180	5,070,402	5,791,366	6,701,965	7,074,247	105.6%
21,817,554	21,810,557	8,382,086	13,162,162	19,215,516	25,233,320	26,184,901	103.8%
16,351,096	16,548,065	4,935,368	9,569,808	15,269,744	19,356,413	19,817,110	102.4%
1,489,188	1,408,550	781,472	1,273,826	1,272,976	3,157,295	3,363,143	106.5%
2,529,406	2,404,997	1,760,092	1,550,498	1,619,094	1,576,697	1,897,842	120.4%
1,447,864	1,448,945	905,154	768,030	1,053,702	1,142,915	1,106,806	96.8%
2,307,499	2,369,405	1,546,952	1,380,991	1,838,325	2,071,088	2,087,746	100.8%
843,860	1,206,542	1,165,700	1,278,999	1,456,324	1,526,614	1,595,548	104.5%
773,288	651,089	291,130	453,613	596,667	728,490	807,282	110.8%
2,520,148	2,521,922	1,972,775	1,348,501	1,502,254	1,522,554	1,601,330	105.2%
96,536	54,645	24,600	157,210	202,443	231,688	206,711	89.2%
684,725	731,730	640,069	632,524	684,621	770,093	771,750	100.2%
244,136	818,612	632,224	686,970	771,911	881,804	933,441	105.9%
3,054,759	2,981,516	1,607,172	1,239,155	2,123,521	2,952,712	3,130,122	106.0%
565,361	623,994	255,341	356,753	487,006	600,015	591,682	98.6%
1,679,551	1,597,778	736,635	1,175,698	1,528,202	1,528,205	1,529,288	100.1%
295,333	264,214	306,262	271,769	358,617	296,772	315,152	106.2%
559,691	710,983	625,025	654,346	711,545	669,246	704,213	105.2%
503,137	445,639	347,615	348,200	344,905	347,256	279,004	80.3%
35,945,578	36,788,626	18,533,586	23,146,891	31,821,857	39,359,857	40,738,170	103.5%
7,204,183	7,281,162	4,899,920	4,513,533	5,308,289	6,132,852	6,391,346	104.2%
1,228,523	1,140,249	945,377	1,058,566	1,040,045	1,138,081	1,210,372	106.4%
231,600	233,386	149,368	151,717	175,830	207,140	226,258	109.2%
288,787	290,269	190,788	149,890	166,888	203,700	236,505	116.1%
396,291	461,022	404,195	393,183	400,483	412,152	409,327	99.3%
9,349,384	9,406,088	6,589,648	6,266,889	7,091,535	8,093,925	8,473,808	104.7%
1,951,020	1,900,378	1,360,855	1,310,278	1,417,568	1,663,440	1,767,597	106.3%
3,243,329	3,471,193	2,453,315	2,753,836	2,583,246	2,807,061	2,929,450	104.4%
3,335,969	4,047,035	2,586,309	2,773,778	4,248,636	4,931,248	4,715,495	95.6%
833,893	1,023,650	563,453	720,874	889,822	1,093,724	1,254,198	114.7%
428,906	431,073	220,483	147,844	240,547	343,101	421,897	123.0%
4,598,768	5,501,758	3,370,245	3,642,496	5,379,005	6,368,073	6,391,590	100.4%
1,501,057	2,494,050	1,403,843	1,956,955	2,057,239	2,016,427	1,986,467	98.5%
1,444,034	1,216,657	837,359	797,995	1,096,016	1,225,411	1,153,852	94.2%
2,945,091	3,710,707	2,241,202	2,754,950	3,153,255	3,241,838	3,140,319	96.9%
64,224,486	67,960,518	39,448,031	44,945,742	57,237,832	68,236,159	70,515,181	103.3%

第 1 2 表 年次別市町村宿泊観光客数

圏 域	市 町 村 名	平成26年	平成27年	平成28年	平成29年	平成30年
仙 南	白 石 市	79,650	73,756	73,052	80,436	74,353
	角 田 市	5,463	2,169	2,305	36,567	34,545
	蔵 王 町	329,693	310,613	336,772	338,242	261,726
	七 ケ 宿 町	8,664	7,969	7,598	7,014	8,837
	大 河 原 町	32,134	37,854	37,686	36,272	31,319
	村 田 町	11,344	11,363	8,754	6,264	4,925
	柴 田 町	18,061	19,161	28,545	27,665	24,215
	川 崎 町	168,647	155,166	150,057	154,504	160,891
	丸 森 町	12,079	12,186	11,118	11,280	12,475
	小 計	665,735	630,237	655,887	698,244	613,286
仙 台	仙 台 市	5,205,772	5,751,955	5,535,804	5,728,427	5,876,112
	旧 仙 台 市 ※	3,855,852	4,359,494	4,143,673	4,306,958	4,481,577
	旧 泉 市	222,982	258,469	241,501	257,554	275,505
	旧 秋 保 町	878,925	890,353	905,362	912,808	881,467
	旧 宮 城 町	248,013	243,639	245,268	251,107	237,563
	塩 竈 市	49,335	56,018	52,870	53,393	54,381
	名 取 市	146,456	139,334	177,846	195,191	183,864
	多 賀 城 市	205,952	282,718	252,661	251,032	210,983
	岩 沼 市	26,102	30,638	27,249	25,653	25,092
	富 谷 市	0	0	0	0	317
	亘 理 町	9,118	9,163	8,818	9,068	13,182
	山 元 町	358	162	0	0	154
	松 島 町	618,289	642,277	643,331	609,156	600,278
	七 ケ 浜 町	0	44	27	315	2,828
	利 府 町	13,391	22,179	26,487	25,988	24,665
	大 和 町	89,763	93,272	83,589	86,482	53,750
	大 郷 町	1,532	1,345	1,096	1,438	1,440
	大 衡 村	17,411	19,252	18,228	18,702	19,828
	小 計	6,383,479	7,048,357	6,828,006	7,004,845	7,066,874
大 崎	大 崎 市	844,530	807,773	820,371	814,805	753,314
	加 美 町	26,463	25,770	24,698	22,023	20,979
	色 麻 町	545	744	735	721	684
	涌 谷 町	689	4,352	4,621	5,269	3,118
	美 里 町	6,552	6,072	6,019	6,774	6,460
	小 計	878,779	844,711	856,444	849,592	784,555
栗 原	栗 原 市	110,820	110,587	123,058	115,526	114,837
登 米	登 米 市	52,310	78,280	88,945	74,528	71,842
石 巻	石 巻 市	119,822	151,619	158,763	277,624	244,234
	東 松 島 市	41,577	40,997	52,868	57,841	82,410
	女 川 町	23,060	27,710	33,033	29,996	33,666
	小 計	184,459	220,326	244,664	365,461	360,310
気仙沼	気 仙 沼 市	145,030	159,162	210,532	236,169	195,816
	南 三 陸 町	195,258	196,935	209,217	187,320	200,077
	小 計	340,288	356,097	419,749	423,489	395,893
県 合 計		8,615,870	9,288,595	9,216,753	9,531,685	9,407,597

※平成30年より、仙台市の民泊延べ宿泊者数は旧仙台市に含む。

(単位：人泊)

令和元年	令和 2 年	令和 3 年	令和 4 年	令和 5 年	令和 6 年	前年比
135,916	73,937	67,432	86,182	117,541	113,174	96.3%
40,053	30,480	29,415	36,430	40,319	38,850	96.4%
285,885	148,262	137,487	188,967	242,225	257,916	106.5%
9,661	10,426	11,656	11,280	10,329	8,181	79.2%
34,664	32,414	33,142	34,421	43,189	41,847	96.9%
5,170	2,544	2,693	2,794	4,551	4,153	91.3%
26,275	18,901	19,481	21,567	23,785	24,435	102.7%
160,879	80,670	106,740	137,938	139,115	129,216	92.9%
11,458	8,311	9,063	10,121	9,699	8,526	87.9%
709,961	405,945	417,109	529,700	630,753	626,298	99.3%
6,251,454	3,570,150	3,636,931	4,772,022	6,012,600	6,519,083	108.4%
4,892,986	2,773,625	2,929,718	3,801,043	4,880,439	5,359,664	109.8%
278,070	147,988	185,453	226,385	277,968	273,734	98.5%
856,116	541,568	471,968	652,905	715,166	785,666	109.9%
224,282	106,969	49,792	91,689	139,027	100,019	71.9%
55,451	39,629	45,855	50,645	39,445	52,738	133.7%
193,993	146,606	181,185	271,794	285,709	276,558	96.8%
227,622	143,273	141,059	263,979	278,327	234,991	84.4%
23,898	8,053	5,901	1,008	10,649	13,904	130.6%
884	454	465	356	781	1,028	131.6%
14,588	9,982	6,237	10,446	9,495	10,895	114.7%
100	10	0	0	0	0	—
570,660	340,869	242,939	414,022	504,925	460,653	91.2%
3,105	2,547	3,448	5,387	5,172	5,867	113.4%
24,253	6,652	6,621	10,178	14,371	24,424	170.0%
33,968	67,626	61,569	87,042	88,664	73,869	83.3%
1,692	674	769	1,571	1,830	869	47.5%
19,400	13,905	16,656	24,766	21,123	20,144	95.4%
7,421,068	4,350,430	4,349,635	5,913,216	7,273,091	7,695,023	105.8%
736,352	450,067	366,562	445,254	504,830	551,889	109.3%
20,413	13,172	17,905	20,650	21,870	21,163	96.8%
679	72	187	273	478	701	146.7%
2,532	1,414	3,743	4,434	3,874	3,492	90.1%
7,595	3,541	3,476	4,737	6,210	5,260	84.7%
767,571	468,266	391,873	475,348	537,262	582,505	108.4%
105,266	54,992	66,966	82,559	92,478	86,204	93.2%
88,597	53,003	54,772	71,427	77,721	87,961	113.2%
247,412	150,282	149,945	183,389	240,202	243,076	101.2%
95,592	59,252	68,146	99,863	141,548	101,142	71.5%
35,988	20,187	16,328	30,103	37,404	37,603	100.5%
378,992	229,721	234,419	313,355	419,154	381,821	91.1%
244,046	192,345	230,263	248,562	258,653	261,220	101.0%
172,152	111,036	98,110	147,047	145,503	158,347	108.8%
416,198	303,381	328,373	395,609	404,156	419,567	103.8%
9,887,653	5,865,738	5,843,147	7,781,214	9,434,615	9,879,379	104.7%

III 参 考 資 料

1 年次別海水浴客入込数

市町村名	名 称	平成26年	平成27年	平成28年	平成29年
山 元 町	磯 浜	-	-	-	-
亘 理 町	荒 浜	-	-	-	-
名 取 市	閑 上	-	-	-	-
仙 台 市	深 沼	-	-	-	-
七ヶ浜町	菖 蒲 田	-	-	32,000	49,911
塩 竈 市	桂 島	4,774	8,632	5,516	2,257
	寒 風 沢	-	-	-	-
	野 々 島	-	-	-	-
東 松 島 市	野 蒜	-	-	-	-
	大 浜	-	-	-	-
	室 浜	-	-	-	-
	蛤 浜	-	-	-	-
	月 浜	7,245	-	34,425	3,577
石 巻 市	渡 波	-	-	-	-
	荒 浜	-	-	-	-
	白 浜	100	1,200	1,700	1,300
	十 八 成 浜	-	-	-	-
	網 地 白 浜	13,059	19,410	19,786	9,915
南 三 陸 町	サンオーレそではま	-	-	-	18,066
	長 須 賀	-	-	-	-
気 仙 沼 市	大 谷	-	-	-	-
	小 泉	-	-	-	-
	小 田 の 浜	12,340	14,180	10,821	4,249
	お 伊 勢 浜	-	-	-	-
計		37,518	43,422	104,248	89,275

※東日本大震災や新型コロナウイルス感染症の影響等により

海水浴場の開設実績がなかった年は「-」で表記

(単位:人)

平成30年	令和元年	令和2年	令和3年	令和4年	令和5年	令和6年	前年比
-	-	-	-	-	-	-	-
-	-	-	-	8,507	21,547	14,838	68.9%
-	-	-	-	-	-	-	-
-	-	-	-	-	-	14,285	-
78,208	63,940	-	-	49,122	62,053	35,009	56.4%
3,815	3,341	-	-	1,147	1,008	993	98.5%
-	-	-	-	-	-	-	-
-	-	-	-	-	-	-	-
-	-	-	-	2,720	4,333	-	-
-	-	-	-	-	-	-	-
-	-	-	-	-	-	-	-
-	-	-	-	-	-	-	-
23,753	19,655	-	-	9,618	6,685	8,532	127.6%
5,300	8,679	-	-	3,115	3,583	-	-
-	-	-	-	-	1,340	963	71.9%
4,496	7,053	-	-	4,412	3,668	2,927	79.8%
-	-	-	-	6,073	5,328	2,169	40.7%
28,699	19,770	-	-	6,170	4,223	4,790	113.4%
66,345	45,050	-	20,948	25,564	32,308	25,668	79.4%
-	-	-	-	-	-	-	-
-	-	-	12,604	8,168	12,243	8,569	70.0%
-	8,723	-	3,285	2,422	2,034	1,728	85.0%
15,425	25,264	-	15,854	22,467	33,723	20,480	60.7%
-	-	-	-	3,447	2,584	-	-
226,041	201,475	-	52,691	152,952	196,660	140,951	71.7%

2 シーズン別スキー客入込数

市町村名	名 称	平成26年度	平成27年度	平成28年度	平成29年度
七ヶ宿町	七 ヶ 宿	20,832	15,654	16,489	20,259
白 石 市	白 石	43,320	23,195	22,502	29,257
蔵 王 町	す み か わ	11,221	20,622	5,933	8,785
	え ぼ し	112,710	78,110	53,430	79,940
川 崎 町	セント・メリー	67,615	37,168	39,835	53,514
仙 台 市	泉 ヶ 岳	47,355	35,175	35,940	37,400
	スプリングバレー	70,243	49,223	56,390	52,573
加 美 町	薬 菜	5,699	2,739	1,807	3,715
大 崎 市	上 野 々	5,079	1,975	1,940	3,269
	オ ニ コ ウ ベ	37,363	29,142	21,267	30,446
計		421,437	293,003	255,533	319,158

※1シーズンは、当該年の11月から翌年の5月までの期間

※閉鎖や一時休業等によりスキー場の開設実績がなかった年は「-」で表記

(単位:人)

平成30年度	令和元年度	令和2年度	令和3年度	令和4年度	令和5年度	令和6年度	前年度比
20,662	133	18,965	17,296	18,228	5,003	17,210	344.0%
31,046	18,730	28,988	33,773	32,349	14,012	35,542	253.7%
9,880	5,391	11,656	10,503	12,282	14,301	16,120	112.7%
67,950	57,240	68,640	81,830	69,180	56,900	71,240	125.2%
46,349	9,521	37,538	45,624	37,530	2,297	–	–
34,150	1,750	40,260	31,680	18,660	3,370	45,450	1348.7%
45,601	52,709	84,097	104,757	85,155	68,468	75,361	110.1%
3,459	–	3,589	3,473	1,614	205	–	–
2,516	612	1,975	3,165	3,506	351	3,327	947.9%
27,004	15,893	22,243	22,228	25,144	7,563	24,181	319.7%
288,617	161,979	317,951	354,329	303,648	172,470	288,431	167.2%

3 有料道路通行台数

(1) 幹線自動車道等通行台数

イ 年次別通行台数

(単位:台)

年次 区分	令和2年	令和3年	令和4年	令和5年	令和6年	前年比
東北自動車道	29,872,656	30,212,190	32,246,510	33,568,120	33,679,200	100.3%
山形自動車道	1,697,022	1,593,810	1,726,430	1,831,520	1,817,530	99.2%
三陸自動車道	20,878,230	21,505,417	22,394,644	23,203,799	23,445,132	101.0%
仙台南部道路	6,490,227	6,713,440	7,142,920	7,382,620	7,393,050	100.1%
仙台東部道路	19,121,042	19,445,130	20,355,340	20,948,830	20,908,890	99.8%
仙台北部道路	1,844,912	1,991,480	2,167,220	2,268,630	2,307,940	101.7%
常磐自動車道	1,971,092	2,046,180	2,115,140	2,072,290	2,076,100	100.2%
計	81,875,181	83,507,647	88,148,204	91,275,809	91,627,842	100.4%

ロ 令和6年月別通行台数

(単位:台)

道路別 月別	東北自動車道	山形自動車道	三陸自動車道	仙台南部道路	仙台東部道路	仙台北部道路	常磐自動車道	合 計
1 月	2,439,480	122,960	1,768,123	550,580	1,595,330	168,130	162,620	6,807,223
2 月	2,442,770	124,620	1,711,567	550,920	1,583,620	166,080	164,890	6,744,467
3 月	2,789,760	140,010	1,943,148	628,170	1,779,410	188,540	188,300	7,657,338
4 月	2,792,350	168,930	1,878,219	608,800	1,707,300	184,150	168,230	7,507,979
5 月	2,861,420	169,470	1,982,032	618,910	1,719,880	185,470	168,450	7,705,632
6 月	2,756,190	158,000	1,912,928	604,850	1,698,290	189,920	169,710	7,489,888
7 月	2,926,220	155,120	2,032,290	641,420	1,826,170	205,730	173,470	7,960,420
8 月	3,027,750	164,800	2,105,985	643,730	1,783,370	206,000	171,890	8,103,525
9 月	2,850,920	155,590	1,958,573	619,080	1,744,710	198,450	171,600	7,698,923
10 月	3,083,790	172,330	2,081,199	663,870	1,851,410	209,110	186,910	8,248,619
11 月	2,940,760	159,460	2,073,881	645,740	1,816,510	204,210	177,090	8,017,651
12 月	2,767,790	126,240	1,997,187	616,980	1,802,890	202,150	172,940	7,686,177
計	33,679,200	1,817,530	23,445,132	7,393,050	20,908,890	2,307,940	2,076,100	91,627,842

※当該道路の県内各ICの出入交通量である。

※三陸自動車道:東日本高速道路(株)の管理区間と宮城県道路公社の管理区間を合計

資料提供 東日本高速道路株式会社、宮城県道路公社

(2) 有料道路通行台数

イ 年次別通行台数

(単位:台)

年次 道路名	令和2年	令和3年	令和4年	令和5年	令和6年	前年比
蔵王ハイライン	82,840	71,518	71,518	104,014	102,570	98.6%

ロ 令和6年月別通行台数

月別 道路名	1月	2月	3月	4月	5月	6月
蔵王ハイライン	-	-	-	5,397	18,317	12,511

(単位:台)

月別 道路名	7月	8月	9月	10月	11月	12月	合 計
蔵王ハイライン	8,450	19,945	11,652	21,802	4,496	-	102,570

資料提供 宮城交通株式会社

4 交通機関輸送状況

(1) 仙台空港の旅客輸送状況

イ 年次別旅客輸送状況

(単位:人)

年次 区分	令和2年	令和3年	令和4年	令和5年	令和6年	前年比
国内線	1,549,257	1,497,738	2,529,002	3,155,338	3,252,676	103.1%
国際線	71,891	0	940	264,449	470,066	177.8%
合計	1,621,148	1,497,738	2,529,942	3,419,787	3,722,742	108.9%

※資料:国土交通省「空港管理状況調書」(令和6年のみ仙台国際空港(株)調べ速報値)

ロ 令和6年月別旅客輸送状況

月別	1月	2月	3月	4月	5月	6月
国内線	216,061	231,989	274,650	238,701	268,926	269,512
国際線	39,987	45,252	38,192	37,424	30,234	34,011
合計	256,048	277,241	312,842	276,125	299,160	303,523

(単位:人)

月別	7月	8月	9月	10月	11月	12月	合計
国内線	282,171	305,162	295,163	314,850	296,681	258,810	3,252,676
国際線	35,530	39,504	35,636	39,548	45,536	49,212	470,066
合計	317,701	344,666	330,799	354,398	342,217	308,022	3,722,742

資料提供 宮城県土木部空港臨空地域課

(2) 旅客船輸送状況

イ 年次別旅客船輸送状況

(単位:人)

年次 区分	令和2年	令和3年	令和4年	令和5年	令和6年	前年比
松 島 湾	329,690	257,893	460,142	777,176	834,993	107.4%
金 華 山	10,972	9,802	12,279	17,075	18,440	108.0%
計	340,662	267,695	472,421	794,251	853,433	107.5%

ロ 令和6年月別旅客船輸送状況

(単位:人)

区分 月別	松 島 湾	金 華 山	合 計
1 月	37,394	2,612	40,006
2 月	53,014	374	53,388
3 月	67,882	214	68,096
4 月	63,719	1,346	65,065
5 月	80,909	3,616	84,525
6 月	67,593	1,496	69,089
7 月	56,836	1,896	58,732
8 月	99,643	891	100,534
9 月	82,379	1,262	83,641
10 月	95,006	2,084	97,090
11 月	85,609	1,865	87,474
12 月	45,009	784	45,793
計	834,993	18,440	853,433

資料提供 松島町、株式会社金華山観光、シードリーム金華山汽船株式会社、
株式会社潮プランニング

(3) 仙台港フェリー輸送状況

イ 年次別輸送状況

(単位:人)

年次	令和2年	令和3年	令和4年	令和5年	令和6年
輸送人員	103,130	109,138	158,491	195,615	200,711
前年比	45.9%	105.8%	145.2%	123.4%	102.6%

ロ 令和6年月別航路別輸送状況

航路別	1月	2月	3月	4月	5月	6月
苫小牧	6,939	6,130	13,358	11,549	13,653	13,468
名古屋	1,756	1,368	4,480	4,220	5,408	3,021
計	8,695	7,498	17,838	15,769	19,061	16,489

(単位:人)

航路別	7月	8月	9月	10月	11月	12月	計
苫小牧	18,247	20,084	16,687	14,466	10,849	10,395	155,825
名古屋	3,541	4,449	4,184	5,106	4,112	3,241	44,886
計	21,788	24,533	20,871	19,572	14,961	13,636	200,711

資料提供 宮城県土木部港湾課

(4) 仙台市営地下鉄輸送状況

イ 年次別輸送状況

(単位:人)

年次	令和2年	令和3年	令和4年	令和5年	令和6年
輸送人員	72,548,815	74,352,921	80,772,308	88,746,000	92,555,000
前年比	78.3%	102.5%	108.6%	109.9%	104.3%

ロ 令和6年月別輸送状況

月別	1月	2月	3月	4月	5月	6月
輸送人員	7,319,000	6,966,000	7,465,000	7,862,000	8,095,000	8,049,000

(単位:人)

月別	7月	8月	9月	10月	11月	12月	計
輸送人員	7,983,000	7,728,000	7,702,000	8,120,000	7,759,000	7,507,000	92,555,000

資料提供 仙台市交通局

(5) 県内バス年次別輸送状況

(単位:人)

年次 区分		令和2年	令和3年	令和4年	令和5年	令和6年	前年比
仙台 市営 バス	乗合	29,081,306	29,629,818	31,376,992	33,564,591	34,465,778	102.7%
	貸切	0	0	0	0	0	—
小計		29,081,306	29,629,818	31,376,992	33,564,591	34,465,778	102.7%
宮城 交通 ・ 宮城 交通 観光 バス	乗合	10,888,574	10,322,754	11,197,443	11,792,503	12,013,748	101.9%
	貸切	7,042	464,458	483,201	516,866	354,436	68.6%
小計		10,895,616	10,787,212	11,680,644	12,309,369	12,368,184	100.5%
合計		39,976,922	40,417,030	43,057,636	45,873,960	46,833,962	102.1%

資料提供 仙台市交通局、宮城交通株式会社

(6) 県内タクシー利用状況

イ 年次別輸送状況

(単位:人)

年次 区分	令和2年	令和3年	令和4年	令和5年	令和6年	前年比
会社タクシー	25,217,842	23,360,676	26,708,991	29,104,028	28,604,661	98.3%
個人タクシー	708,938	560,820	640,765	717,474	693,055	96.6%
計	25,926,780	23,921,496	27,349,756	29,821,502	29,297,716	98.2%

ロ 令和6年月別輸送状況

月別	1月	2月	3月	4月	5月	6月
会社タクシー	2,157,441	2,150,765	2,467,606	2,270,696	2,244,476	2,340,475
個人タクシー	53,421	53,356	60,854	57,205	57,174	58,241
合計	2,210,862	2,204,121	2,528,460	2,327,901	2,301,650	2,398,716

(単位:人)

月別	7月	8月	9月	10月	11月	12月	合計
会社タクシー	2,473,103	2,640,968	2,404,125	2,411,712	2,377,601	2,665,693	28,604,661
個人タクシー	63,048	59,824	56,069	58,050	53,940	61,873	693,055
合計	2,536,151	2,700,792	2,460,194	2,469,762	2,431,541	2,727,566	29,297,716

※会社タクシーは(一社)宮城県タクシー協会と同仙台地区総支部を合計

資料提供 (一社)宮城県タクシー協会、同仙台地区総支部、仙台個人タクシー事業協同組合

(7) 宮城県内JR駅の1日平均乗車人員

(単位:人)

年度 区分	令和2年	令和3年	令和4年	令和5年	令和6年	前年比
宮城県内	216,700	231,000	254,500	274,500	282,700	103.0%
うち仙台駅	61,400	67,600	79,000	89,400	92,900	103.9%

資料提供 東日本旅客鉄道株式会社東北本部

(8) 仙台空港アクセス鉄道駅乗車人員

(単位:人)

年度 区分	令和2年	令和3年	令和4年	令和5年	令和6年	前年比
乗車人員	2,220,834	2,651,911	3,470,660	3,997,624	4,273,172	106.9%

※平成19年3月18日開通

資料提供 仙台空港鉄道株式会社

5 コンベンション開催状況

(1) 年度別開催状況

(単位:件)

年度 区分	令和2年度	令和3年度	令和4年度	令和5年度	令和6年度	前年度比
計	232	554	1,339	1,588	1,551	97.7%

(2) 令和6年度規模別開催状況

	開催件数(件)	参加人数(人)
1 国際会議	105	44,117
100人未満	46	
100人以上 500人未満	39	
500人以上 1,000人未満	8	
1,000人以上 2,000人未満	8	
2,000人以上	4	
2 全国会議	125	64,976
100人未満	40	
100人以上 500人未満	53	
500人以上 1,000人未満	15	
1,000人以上 2,000人未満	10	
2,000人以上	6	
不明	1	
3 東北ブロック会議	102	25,073
100人未満	33	
100人以上 500人未満	57	
500人以上 1,000人未満	8	
1,000人以上 2,000人未満	3	
2,000人以上	1	
不明	0	
4 全県会議	227	40,543
100人未満	104	
100人以上 500人未満	98	
500人以上 1,000人未満	20	
1,000人以上 2,000人未満	5	
2,000人以上	0	
不明	0	
計	559	174,709
5 その他、スポーツ、イベント	992	6,505,180
合計	1,551	6,679,889

資料提供 (公財)仙台観光国際協会

※オンライン参加者含む。

6 外国人宿泊者数

(1) 宿泊施設タイプ別、外国人延べ宿泊者数

(単位:人泊)

事業所 \ 年	令和4年	令和5年	令和6年
旅館	2,630	32,830	46,720
リゾートホテル	6,550	94,150	112,850
ビジネスホテル	35,910	232,820	283,500
シティホテル	18,040	141,900	194,120
簡易宿所	2,500	24,040	56,270
会社・団体の宿泊所	0	140	0
計 ※	65,620	525,870	776,630

※1 宿泊旅行統計調査報告(観光庁)による。

※2 宿泊施設タイプ不詳を含む。

※3 四捨五入の関係で合計が一致しないことがある。

(2) 国籍(出身地)別外国人延べ宿泊者数(従業者数10人以上の施設)

(単位:人泊)

地 域	令和4年	令和5年	令和6年	()内は構成比
韓 国	2,790 (4.7)	17,990 (3.5)	35,910 (4.8)	
中 国	5,020 (8.5)	43,880 (8.5)	81,070 (10.9)	
香 港	3,640 (6.2)	23,380 (4.5)	37,860 (5.1)	
台 湾	5,170 (8.7)	240,470 (46.7)	367,530 (49.4)	
ア メ リ カ	8,540 (14.4)	36,620 (7.1)	36,500 (4.9)	
カ ナ ダ	420 (0.7)	4,910 (1.0)	5,910 (0.8)	
イ ギ リ ス	1,130 (1.9)	7,500 (1.5)	8,590 (1.2)	
ド イ ツ	890 (1.5)	5,400 (1.0)	6,320 (0.9)	
フ ラ ン ス	1,010 (1.7)	4,850 (0.9)	6,200 (0.8)	
ロ シ ア	290 (0.5)	550 (0.1)	590 (0.1)	
シ ン ガ ポ ー ル	2,280 (3.9)	9,110 (1.8)	11,570 (1.6)	
タ イ	6,210 (10.5)	26,540 (5.2)	26,710 (3.6)	
マ レ ー シ ア	2,130 (3.6)	11,220 (2.2)	13,480 (1.8)	
イ ン ド	1,190 (2.0)	1,840 (0.4)	1,640 (0.2)	
オ ー ストラリア	1,400 (2.4)	10,800 (2.1)	13,290 (1.8)	
そ の 他	13,890 (23.5)	50,420 (9.8)	60,570 (8.1)	
外国人延べ宿泊者数 1)	59,120 (100.0)	514,580 (100.0)	743,370 (100.0)	

※宿泊旅行統計調査報告(観光庁)による。

※1) 国籍(出身地)不詳を含むため、構成比の積上げと計が一致しない。

(3) 宿泊目的割合(2区分)別外国人延べ宿泊者数

(単位:人泊)

	令和2年	令和3年	令和4年	令和5年	令和6年
観光目的の宿泊者が50%以上	44,650	14,280	15,190	183,380	222,030
観光目的の宿泊者が50%未満	86,620	35,210	50,430	331,380	461,860
外国人延べ宿泊者数 1)	131,270	49,490	65,620	525,870	776,630

※宿泊旅行統計調査報告(観光庁)による。

※1) 宿泊目的割合不詳を含むため、合計と一致しないことがある。

7 「認定外国人観光案内所」の外国人客の利用状況

(1) 年次別利用外国人客数

(単位:人)

年次 区分	令和2年	令和3年	令和4年	令和5年	令和6年	前年比
利用外国人客	17,960	2,271	6,725	38,013	48,471	127.5%

(2) 令和6年国籍(出身地)別利用外国人客数

(単位:人)

地 域	国籍(出身地)	人 数
ア ジ ア	台 湾	28,192
	韓 国	1,377
	香 港	783
	中 国	2,867
	フィリピン	166
	そ の 他	3,571
	小 計	36,956
北 ア メ リ カ	アメリカ合衆国	2,182
	カ ナ ダ	318
	メ キ シ コ	152
	そ の 他	51
	小 計	2,703
南 ア メ リ カ	ブ ラ ジ ル	65
	そ の 他	172
	小 計	237
ヨ ー ロ ッ パ	イ ギ リ ス	873
	ド イ ツ	685
	フ ラ ン ス	887
	イ タ リ ア	365
	そ の 他	1,022
	小 計	3,832
オ セ ア ニ ア	オーストラリア	1,550
	ニュージーランド	53
	そ の 他	10
	小 計	1,613
ア フ リ カ		52
不 明		3,078
計		48,471

(単位:人)

内 容	人 数	構成比
観 光	35,942	74.2%
旅 行	0	0.0%
交 通	4,807	9.9%
宿 泊	49	0.1%
商 工 物 産	4	0.0%
そ の 他	7,669	15.8%
計	48,471	100.0%

資料提供 仙台市総合観光案内所、松島町、(株)池月道の駅、
(公財)仙台観光国際協会、鳴子観光・旅館案内センター

8 一般旅券発券状況

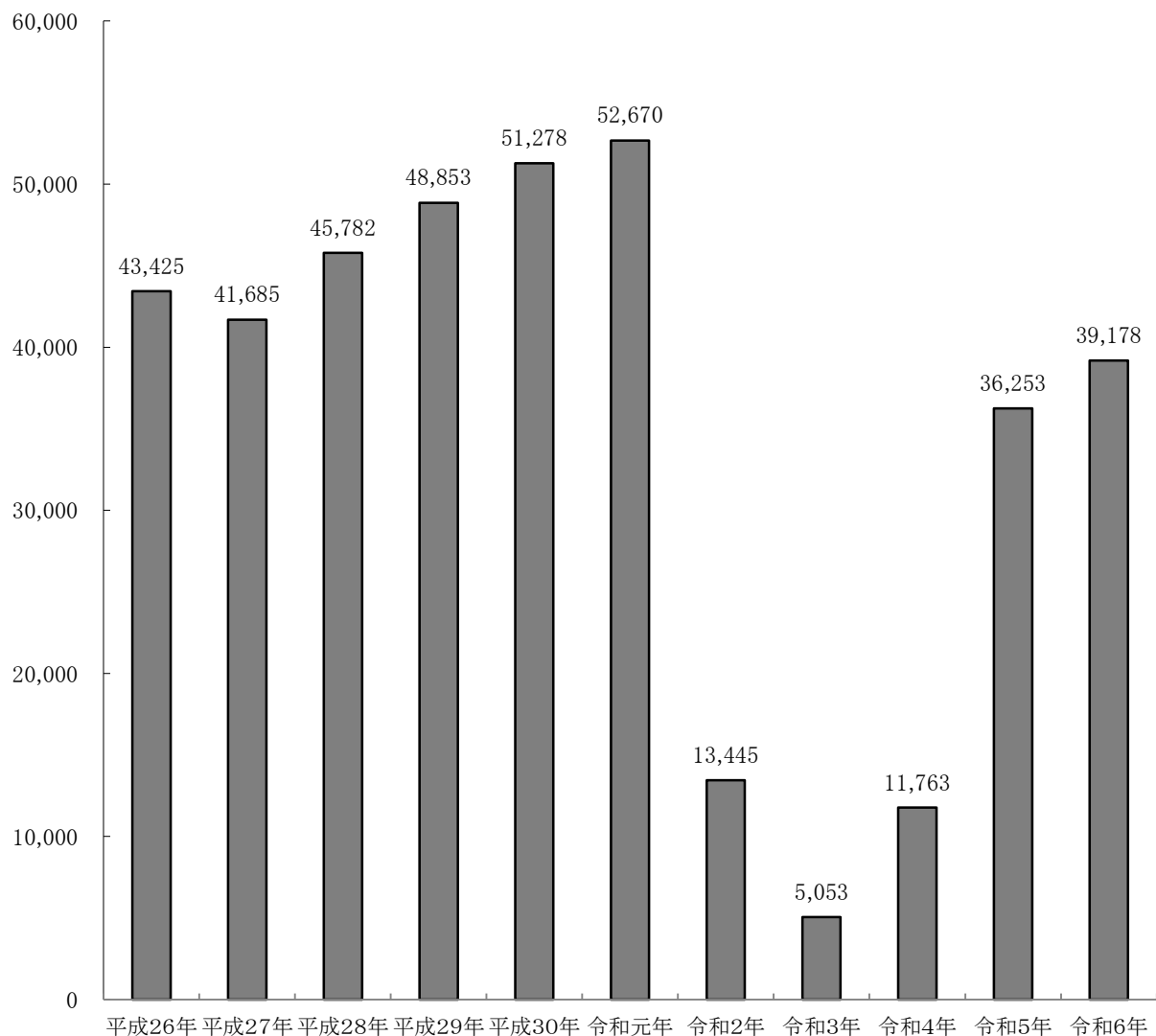
(1) 年次別一般旅券発行回数

(単位:件)

区 分	平成26年	平成27年	平成28年	平成29年	平成30年	令和元年	令和2年	令和3年	令和4年	令和5年	令和6年
件 数	43,425	41,685	45,782	48,853	51,278	52,670	13,445	5,053	11,763	36,253	39,178
前年比	91.6%	96.0%	109.8%	106.7%	105.0%	102.7%	25.5%	37.6%	232.8%	308.2%	108.1%

(2) 一般旅券発行回数の推移

(単位:件)



資料提供 宮城県経済商工観光部国際政策課

9 市町村別教育旅行宿泊状況

(1) 令和6年市町村別教育旅行宿泊生徒数

(単位：人)

圏 域	市町村名	出 発 地 別									
		県内	県外	県 外 内 訳						不明	合計
				北海道	東北	関東	中部	近畿	その他		
仙 南	白 石 市	706	303	2	113	134	0	54	0	0	1,009
	角 田 市	217	81	0	47	34	0	0	0	0	298
	蔵 王 町	3,451	16	0	0	0	16	0	0	0	3,467
	七ヶ宿町	285	17	0	0	0	0	0	17	0	302
	大河原町	95	129	0	59	25	45	0	0	0	224
	村 田 町	21	174	0	112	62	0	0	0	0	195
	柴 田 町	51	267	72	44	114	37	0	0	0	318
	川 崎 町	538	81	0	71	10	0	0	0	0	619
	丸 森 町	0	0	0	0	0	0	0	0	0	0
	小 計	5,364	1,068	74	446	379	98	54	17	0	6,432
仙 台	仙 台 市	22,921	25,789	2,538	15,335	3,641	1,841	281	2,153	124	48,834
	塩 竈 市	0	30	0	30	0	0	0	0	0	30
	名 取 市	1,068	6,148	265	3,500	1,533	576	22	252	129	7,345
	多賀城市	944	5,098	130	2,597	2,033	246	0	92	0	6,042
	岩 沼 市	257	71	0	71	0	0	0	0	0	328
	富 谷 市	0	0	0	0	0	0	0	0	0	0
	亘 理 町	215	108	0	44	64	0	0	0	0	323
	山 元 町	0	0	0	0	0	0	0	0	0	0
	松 島 町	398	12,601	650	6,533	3,660	834	408	516	0	12,999
	七ヶ浜町	373	1,085	0	930	155	0	0	0	0	1,458
	利 府 町	4,917	2,535	78	1,537	693	168	59	0	0	7,452
	大 和 町	0	193	0	193	0	0	0	0	0	193
	大 郷 町	0	0	0	0	0	0	0	0	0	0
	大 衡 村	0	123	0	123	0	0	0	0	0	123
	小 計	31,093	53,781	3,661	30,893	11,779	3,665	770	3,013	253	85,127
大 崎	大 崎 市	301	1,297	0	218	342	92	529	116	0	1,598
	加 美 町	767	647	21	252	340	15	19	0	0	1,414
	色 麻 町	215	71	0	50	21	0	0	0	0	286
	涌 谷 町	54	101	0	48	42	5	6	0	0	155
	美 里 町	0	0	0	0	0	0	0	0	0	0
	小 計	1,337	2,116	21	568	745	112	554	116	0	3,453
栗 原	栗 原 市	11,778	2,161	13	1,408	739	0	1	0	0	13,939
登 米	登 米 市	36	144	0	98	0	0	46	0	0	180
石 巻	石 巻 市	760	559	0	484	13	62	0	0	16	1,335
	東松島市	12,418	836	0	200	362	63	211	0	0	13,254
	女 川 町	400	2,477	89	1,050	776	83	107	372	0	2,877
	小 計	13,578	3,872	89	1,734	1,151	208	318	372	16	17,466
気仙沼	気仙沼市	2,254	3,606	211	815	1,418	750	377	35	0	5,860
	南三陸町	779	3,334	62	118	1,456	584	471	643	0	4,113
	小 計	3,033	6,940	273	933	2,874	1,334	848	678	0	9,973
合 計		66,219	70,082	4,131	36,080	17,667	5,417	2,591	4,196	269	136,570

(2) 令和6年市町村別教育旅行宿泊学校数

(単位：校)

圏域	市町村名	出 発 地 別									
		県内	県外	県 外 内 訳						不明	合計
				北海道	東北	関東	中部	近畿	その他		
仙 南	白石市	70	15	1	6	7	0	1	0	0	85
	角田市	7	3	0	2	1	0	0	0	0	10
	蔵王町	117	1	0	0	0	1	0	0	0	118
	七ヶ宿町	20	1	0	0	0	0	0	1	0	21
	大河原町	6	6	0	3	1	2	0	0	0	12
	村田町	1	7	0	5	2	0	0	0	0	8
	柴田町	2	13	4	3	4	2	0	0	0	15
	川崎町	23	2	0	1	1	0	0	0	0	25
	丸森町	0	0	0	0	0	0	0	0	0	0
	小 計	246	48	5	20	16	5	1	1	0	294
仙 台	仙台市	288	728	46	524	95	32	8	23	7	1,023
	塩竈市	0	1	0	1	0	0	0	0	0	1
	名取市	113	241	6	160	50	15	2	8	0	354
	多賀城市	39	150	4	106	29	9	0	2	0	189
	岩沼市	11	3	0	3	0	0	0	0	0	14
	富谷市	0	0	0	0	0	0	0	0	0	0
	亘理町	7	7	0	4	3	0	0	0	0	14
	山元町	0	0	0	0	0	0	0	0	0	0
	松島町	13	205	13	148	33	6	2	3	0	218
	七ヶ浜町	18	54	0	46	8	0	0	0	0	72
	利府町	101	102	2	70	24	5	1	0	0	203
	大和町	0	6	0	6	0	0	0	0	0	6
	大郷町	0	0	0	0	0	0	0	0	0	0
	大衡村	0	7	0	7	0	0	0	0	0	7
	小 計	590	1,504	71	1,075	242	67	13	36	7	2,101
大 崎	大崎市	6	25	0	13	6	1	2	3	0	31
	加美町	42	23	1	15	5	1	1	0	0	65
	色麻町	11	4	0	3	1	0	0	0	0	15
	涌谷町	1	0	0	0	0	0	0	0	0	1
	美里町	0	0	0	0	0	0	0	0	0	0
	小 計	60	52	1	31	12	2	3	3	0	112
栗 原	栗原市	322	80	1	61	17	0	1	0	0	402
登 米	登米市	3	5	0	4	0	0	1	0	0	8
石 巻	石巻市	28	24	0	19	2	3	0	0	1	53
	東松島市	141	18	0	2	12	2	2	0	0	159
	女川町	17	84	1	47	24	2	2	8	0	101
	小 計	186	126	1	68	38	7	4	8	1	313
気仙沼	気仙沼市	57	83	6	38	23	8	6	2	0	140
	南三陸町	14	34	1	1	15	2	2	13	0	48
	小 計	71	117	7	39	38	10	8	15	0	188
合 計		1,478	1,932	86	1,298	363	91	31	63	8	3,418

令和6年みやぎの出来事

	宮城県内の主な出来事
1月	令和6年能登半島地震発生に伴う「宮城県広域応援本部」設置（1日）
3月	みやぎ鎮魂の日（東日本大震災から13年）（11日） 台北市と教育旅行促進に関する覚書を締結（29日）
4月	「デジタル身分証アプリ」の本格運用を開始（1日） 台湾の高級中等以下学校国際教育交流連盟と教育旅行促進に関する覚書を締結（16日） トキエア（仙台－新潟線）新規就航（26日）
9月	「みやぎジョブフェアinインドネシア」開催（6日～7日） 県窓口でのキャッシュレス決済を開始（17日）
10月	仙台・宮城 2024年 秋・冬観光キャンペーンを開始（1日～令和7年3月31日）
11月	「東北・みやぎ復興マラソン2024」開催（3日） 多賀城創建1300年記念イベント開催（TAGAJYO YOGOTO）（23日～12月8日） 「道の駅東松島」開業（27日）
12月	グレーターベイ航空（仙台－香港線）新規就航（7日） 香港航空（仙台－香港線）新規就航（18日）

(発行)

宮城県 経済商工観光部 観光戦略課

宮城県仙台市青葉区本町3-8-1

tel:022-211-2823