

観光統計概要

令和5年

(令和5年1月～令和5年12月)



宮城県経済商工観光部観光戦略課

は じ め に

平成 23 年 3 月 11 日に発生した東日本大震災から 13 年が経過し、多くのご支援を賜りながら、県全体が総力を挙げて復旧・復興や様々な観光振興事業に全力で取り組んできた結果、観光客入込数は平成 29 年には震災前の水準を超え、令和元年に過去最高を記録しましたが、新型コロナウイルス感染症の影響により、令和 2 年以降は観光客入込数・宿泊観光客数ともに大きく減少しました。

県では、新型コロナウイルス感染症により落ち込んだ観光需要の早期回復を目指し、全国旅行支援などの宿泊需要喚起策や、宿泊施設等での改修支援の実施のほか、教育旅行促進に係る覚書の締結、宮城オルレ村田コース開設など、インバウンド誘客拡大施策に取り組んでまいりました。

令和 5 年の県内の観光客入込数は、6,824 万人となり、需要回復に向けた取組の成果に加えて、令和 5 年 5 月に新型コロナウイルス感染症が 5 類へ移行したことなどを背景に、仙台市内の大規模イベントや県内各地の祭りが通常規模で開催されたことにより、前年に比べ 1,100 万人、19.2%増加し、コロナ拡大前の令和元年の 6,796 万人を上回り、過去最高の観光客入込数を記録しました。また、宿泊観光客数は、943 万人泊と前年に比べ 165 万人泊、21.2%の大幅の増加となり、コロナ拡大前の水準と同程度に回復しております。

今後は、引き続き宮城オルレの新規コース造成や教育旅行誘致に取り組むとともに、地域資源を生かした宮城ならではの観光コンテンツの造成・磨き上げの実施、観光産業の人手不足対策を着実に進めていくほか、コロナ拡大前の令和元年を上回る水準で推移しているインバウンドについても、更なる誘客拡大のため、海外との相互交流の強化を図る取組などを実施してまいります。

また、現在策定中であります、令和 7 年度を初年度とする「第 6 期みやぎ観光戦略プラン」については、「みやぎ観光振興会議」で御意見を賜りながら、地域や観光事業者と一体となって観光施策の充実に努めるほか、より一層の地域主体の持続可能な観光地域づくりの推進に努めてまいります。

結びに、本調査の実施にあたり御協力いただきました各市町村をはじめ、関係機関の皆様に対し、厚くお礼を申し上げますとともに、本調査が観光に携わる皆様の御参考になれば幸いに存じます。

令和 6 年 1 2 月

宮城県経済商工観光部観光戦略課長

川部 裕

目 次

I 調査の概要

1 調査要領	1
2 調査の結果	2
(1) 観光客入込数	2
(2) 圏域別観光客入込数	2
(3) 季節別観光客入込数	6
(4) 分類別観光客入込数	7
(5) 宿泊観光客数	8
(6) 圏域別宿泊観光客数	8
(7) 居住地別宿泊観光客数	11
(8) 主要な行事・イベント等の観光客入込数	11
(9) 観光消費額・観光による経済効果の推計	12

II 統計表

第1表 年次別観光客入込数の推移	15
第2表 月別観光客入込数	17
第3表 分類別観光客入込数	19
第4表 年次別宿泊観光客数の推移	21
第5表 月別宿泊観光客数	23
第6表 施設別宿泊観光客数	25
第7表 居住地別宿泊観光客数	27
第8表 主要観光地点別観光客入込数	29
第9表 分類別主要観光地点観光客入込数	39
第10表 市町村別観光客入込数・宿泊観光客数	41
第11表 年次別市町村観光客入込数	43
第12表 年次別市町村宿泊観光客数	45

III 参考資料

1 年次別海水浴客入込数	47
2 シーズン別スキー客入込数	49
3 有料道路通行台数	51
4 交通機関輸送状況	52
5 コンベンション開催状況	57
6 外国人宿泊者数	58
7 「認定外国人観光案内所」の外国人客の利用状況	60
8 一般旅券発券状況	61
9 市町村別教育旅行宿泊状況	62

I 調査の概要

1 調査要領

(1) 調査の目的

県内の観光客や観光産業の動向を把握し、観光振興に関する施策の策定及び実施に向けた基礎資料とするためです。

(2) 調査内容

調査期間 令和5年1月1日から令和5年12月31日まで

調査対象 観光地点及び宿泊施設(民泊は住宅宿泊事業法の許可を受けている施設を対象)

実施主体 県及び市町村(令和5年12月31日現在の市町村数 35)

(3) 用語の定義

観光客とは、余暇時間の中で、レジャー、レクリエーション、休養、行楽等の活動を楽しむ目的で観光地点を訪れた者をいいます。

また、ビジネス、その他の目的のため、普段生活している環境を離れ、継続して1年を越えない期間の旅行をし、また滞在する者についても観光地点を訪れた者は観光客とします。

(4) 調査方法

本県における観光客入込数や宿泊観光客数を市町村の報告に基づき集計します。

〔観光客入込数の算出方法〕

- ・ 入場者数のカウント

入場者数を把握している観光地点では、管理者に入場者数の調査をします。

- ・ サンプル調査による推計

観光地点内の駐車場を利用した車両台数をカウントし、車種毎の平均乗車人数を乗じて入込数を算出しています。また、海水浴場や公園などでは、最盛時間に数えた利用者数に回転数を乗じて調査日の入込数を算出しています。

〔宿泊観光客数の算出方法〕

宿泊施設の管理者に宿泊観光客数の調査をします。

(5) 利用上の注意

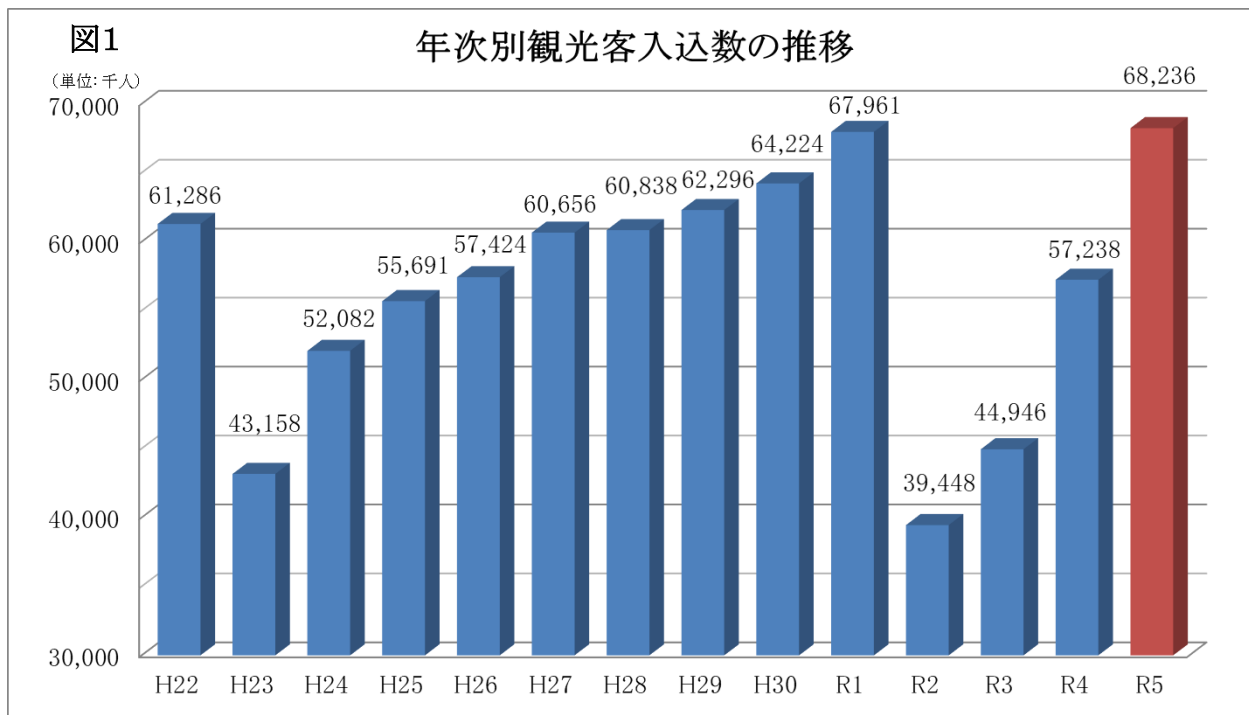
- ・ 観光客入込数、宿泊観光客数とも延べ人数です。(例えば、1人が観光地点を2地点訪れた場合は2人とし、1人が2泊した場合は2人とします。)
- ・ 本調査における令和5年1月1日から令和5年12月31日までの暦年表記は、「令和5年」とします。
- ・ 四捨五入のために内訳の和や差が合計と一致しない場合があります。

2 調査の結果

(1) 観光客入込数

県全体の観光客入込数は 68,236 千人で、前年に比べ 10,998 千人の増加（+19.2%）となり、コロナ拡大前の令和元年を上回り、過去最高の観光客入込数を記録しました。

前年から増加した要因としては、5月に新型コロナウイルス感染症が5類へ移行したことなどを背景に、仙台市における仙台・青葉まつり、定禅寺ストリートジャズフェスティバルなどの大規模イベントが通常規模で開催されたことのほか、全国都市緑化仙台フェアなど新たなイベントが開催され、全体の入込数を大きく押し上げました。



(2) 圏域別観光客入込数

仙南圏域では、観光客入込数が 6,702 千人で前年に比べ 911 千人、15.7%増加しました。中止又は規模を縮小して開催されていた、おおがわら桜まつりや船岡城址公園での桜まつりが4年ぶりに通常規模で開催されたことなどにより、多くの観光客で賑わいが見られ、増加しました。

仙台圏域では、観光客入込数が 39,360 千人で前年に比べ 7,538 千人、23.7%増加しました。参加人数や飲食ブースの制限など、規模を縮小して開催されていた仙台の主要な祭りやイベントが、コロナ拡大前の通常規模で開催されたことや、全国都市緑化仙台フェアなど、新たなイベントが開催されたことに伴い、仙台城址などの周辺施設への入込客が増加しました。

大崎圏域では、観光客入込数が 8,094 千人で前年に比べ 1,002 千人、14.1%増加しました。全国旅行支援による宿泊観光客数の増加に伴い、鳴子温泉や中山平温泉などの温泉地やその周辺の主要観光地の観光客が増加したことが要因として考えられます。

栗原圏域では、観光客入込数が 1,663 千人で前年に比べ 246 千人、17.3%増加しました。新型コロナウイルス感染症の5類への移行に伴い、圏域の主要観光地点である栗駒山及びその周辺施設への観光客の増加があったことによるものと考えられます。

登米圏域では、観光客入込数が 2,807 千人で前年に比べ 224 千人、8.7%増加しました。NHK連続テレビ小説「おかえりモネ」による集客効果が落ち着いたことなどにより、多くの観光施設では昨年と同水準の入込客数であるものの、道の駅三滝堂や道の駅みなみかたなどの圏内の道駅において、観光客数が順調に伸びていることなどにより増加しました。

石巻圏域では、観光客入込数が 6,368 千人で前年に比べ 989 千人、18.4%増加しました。令和5年の石巻川開き祭りは100回目の開催となり、記念大会ならではの催しが行われたほか、道の駅上品の郷では、大手旅行予約サイトの全国道の駅ランキングの上位にランクインするなど、観光客の関心が向くコンテンツがあったことなどが入込数増加の要因と考えられます。

気仙沼圏域では、観光客入込数が 3,242 千人で前年に比べ 89 千人、2.8%増加しました。気仙沼さかなの駅の営業終了や、唐桑半島ビジターセンターの休館があったものの、コロナの影響で規模を縮小して開催されていた気仙沼みなとまつりなどのイベントが通常規模で開催されたことのほか、令和 4 年 10 月にオープンした道の駅さんさん南三陸（南三陸さんさん商店街、南三陸 3 1 1 メモリアル等）の入込数が順調に伸びていることが増加の要因と考えられます。

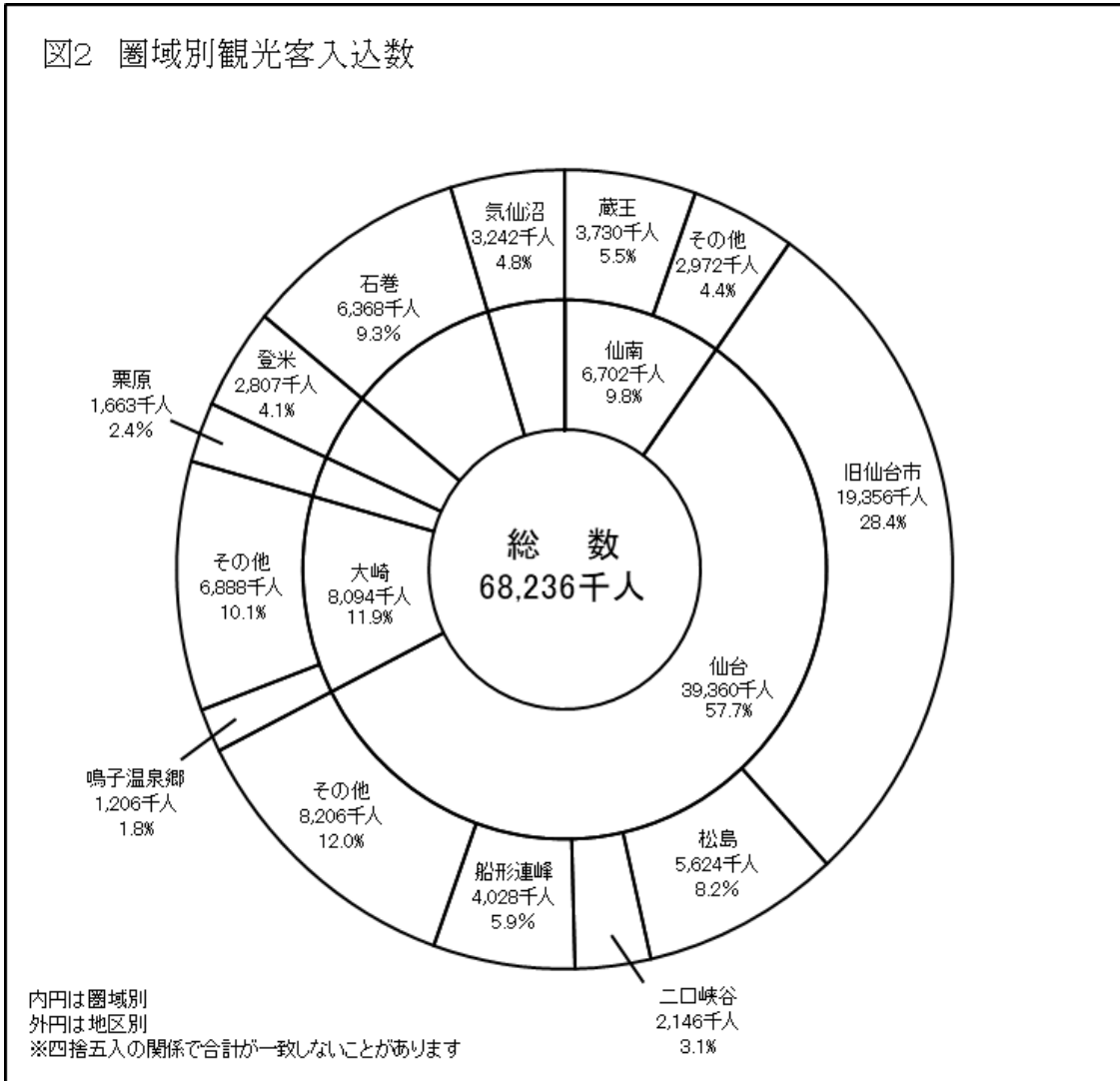
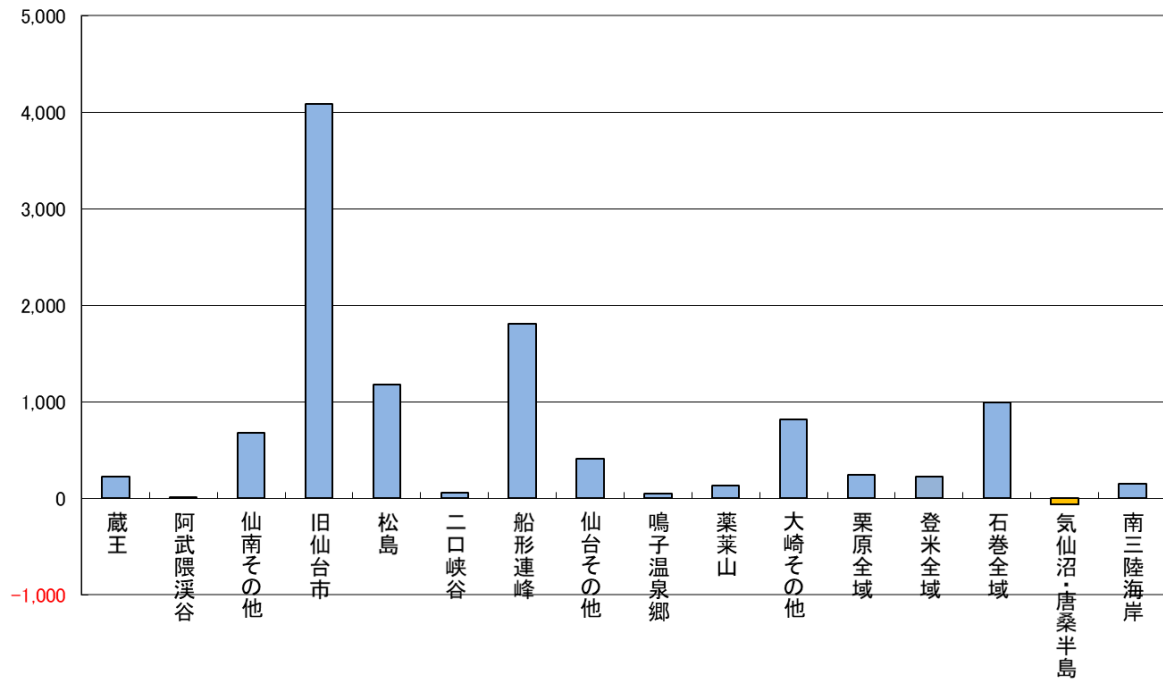


図3

(単位:千人)

地区別観光客入込数の対前年増減数



注) 蔵王地区(白石市、蔵王町、七ヶ宿町、川崎町)、阿武隈溪谷地区(丸森町)、松島地区(松島町、塩竈市、七ヶ浜町)、二口峡谷地区(旧秋保町、旧宮城町作並・奥新川)、船形連峰地区(旧宮城町定義、旧泉市、大和町)、鳴子温泉郷地区(旧鳴子町)、葉菜山地区(加美町、色麻町)、気仙沼・唐桑半島地区(気仙沼市)、南三陸海岸地区(旧本吉町、南三陸町)

表1 令和5年観光客入込数

(単位：人)

圏域	地区	令和5年	令和4年	令和3年	令和2年	令和元年	前年比 (R5/R4)	増減数 (R5-R4)
仙南	蔵王	3,730,331	3,509,563	3,128,970	3,080,593	4,176,402	106.3%	220,768
	阿武隈溪谷	566,354	551,033	382,896	390,536	527,095	102.8%	15,321
	その他の地域	2,405,280	1,730,770	1,558,536	1,428,051	2,478,271	139.0%	674,510
	小計	6,701,965	5,791,366	5,070,402	4,899,180	7,181,768	115.7%	910,599
仙台	旧仙台市	19,356,413	15,269,744	9,569,808	4,935,368	16,548,065	126.8%	4,086,669
	松島	5,623,815	4,448,852	2,976,899	3,409,465	5,974,915	126.4%	1,174,963
	二口峡谷	2,145,514	2,086,139	1,815,605	2,127,746	3,148,248	102.8%	59,375
	船形連峰	4,028,165	2,218,250	2,048,518	1,625,234	2,378,458	181.6%	1,809,915
	その他の地域	8,205,950	7,798,872	6,736,061	6,435,773	8,738,940	105.2%	407,078
	小計	39,359,857	31,821,857	23,146,891	18,533,586	36,788,626	123.7%	7,538,000
大崎	鳴子温泉郷	1,205,991	1,153,220	959,570	1,068,927	1,754,979	104.6%	52,771
	薬菜山	1,345,221	1,215,875	1,210,283	1,094,745	1,373,635	110.6%	129,346
	その他の地域	5,542,713	4,722,440	4,097,036	4,425,976	6,277,474	117.4%	820,273
	小計	8,093,925	7,091,535	6,266,889	6,589,648	9,406,088	114.1%	1,002,390
栗原	全域	1,663,440	1,417,568	1,310,278	1,360,855	1,900,378	117.3%	245,872
登米	全域	2,807,061	2,583,246	2,753,836	2,453,315	3,471,193	108.7%	223,815
石巻	全域	6,368,073	5,379,005	3,642,496	3,370,245	5,501,758	118.4%	989,068
気仙沼	気仙沼・唐桑半島	1,665,865	1,726,867	1,681,386	1,338,566	2,265,950	96.5%	△ 61,002
	南三陸海岸	1,575,973	1,426,388	1,073,564	902,636	1,444,757	110.5%	149,585
	小計	3,241,838	3,153,255	2,754,950	2,241,202	3,710,707	102.8%	88,583
合計		68,236,159	57,237,832	44,945,742	39,448,031	67,960,518	119.2%	10,998,327

注) 蔵王地区(白石市、蔵王町、七ヶ宿町、川崎町)、阿武隈溪谷地区(丸森町)、松島地区(松島町、塩竈市、七ヶ浜町)、二口峡谷地区(旧秋保町、旧宮城町作並・奥新川)、船形連峰地区(旧宮城町定義、旧泉市、大和町)、鳴子温泉郷地区(旧鳴子町)、薬菜山地区(加美町、色麻町)、気仙沼・唐桑半島地区(気仙沼市)、南三陸海岸地区(旧本吉町、南三陸町)

(3) 季節別観光客入込数

季節別の観光客入込数は、「春季」（4～6月）は17,814千人で前年より3,763千人、26.8%の増加、「夏季」（7～8月）では14,933千人で前年より2,180千人、17.1%の増加、「秋季」（9～11月）では16,620千人で前年より1,145千人、7.4%の増加、「冬季」（1～3月、12月）では18,869千人で3,911千人、26.1%の増加となりました。（図4、表2）

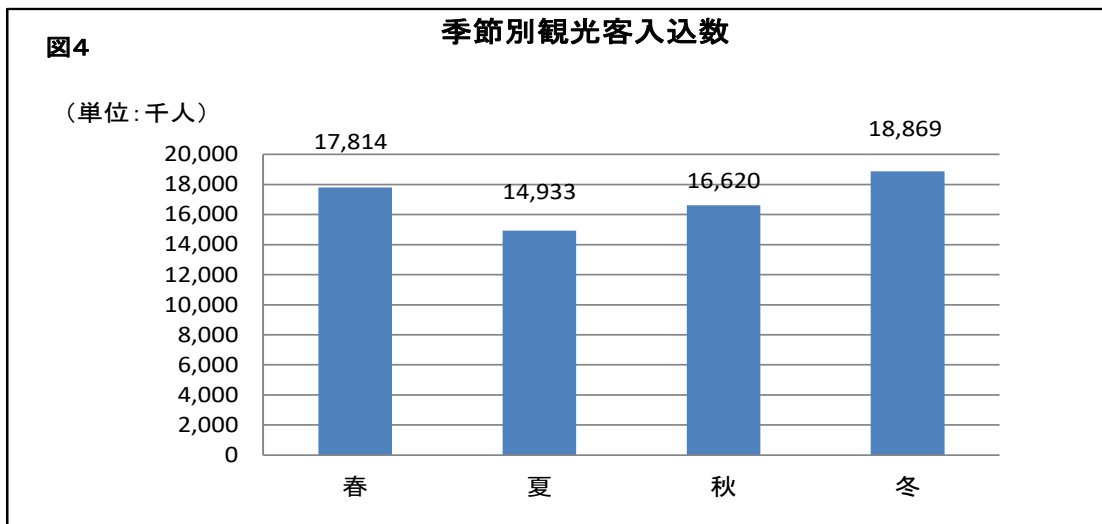


表2 季節別観光客入込数

(単位：人、%)

圏域	地区	春 (4、5、6月)	夏 (7、8月)	秋 (9、10、11月)	冬 (1、2、3、12月)
仙南	蔵王	1,146,474 (30.7)	710,316 (19.0)	1,047,640 (28.1)	825,901 (22.1)
	阿武隈溪谷	205,749 (36.3)	100,510 (17.7)	129,876 (22.9)	130,219 (23.0)
	その他の地域	1,046,767 (43.5)	335,514 (13.9)	524,433 (21.8)	498,566 (20.7)
	小計	2,398,990 (35.8)	1,146,340 (17.1)	1,701,949 (25.4)	1,454,686 (21.7)
仙台	旧仙台市	5,107,064 (26.4)	5,230,835 (27.0)	3,892,012 (20.1)	5,126,502 (26.5)
	松島	1,203,917 (21.4)	1,186,383 (21.1)	1,442,274 (25.6)	1,791,241 (31.9)
	二口峡谷	512,035 (23.9)	423,532 (19.7)	628,116 (29.3)	581,831 (27.1)
	船形連峰	883,451 (21.9)	435,695 (10.8)	811,782 (20.2)	1,897,237 (47.1)
	その他の地域	2,143,376 (26.1)	1,427,592 (17.4)	2,016,113 (24.6)	2,618,869 (31.9)
	小計	9,849,843 (25.0)	8,704,037 (22.1)	8,790,297 (22.3)	12,015,680 (30.5)
大崎	鳴子温泉郷	269,801 (22.4)	185,125 (15.4)	476,961 (39.5)	274,104 (22.7)
	薬菜山	419,658 (31.2)	248,626 (18.5)	424,030 (31.5)	252,907 (18.8)
	その他の地域	1,344,595 (24.3)	1,171,822 (21.1)	1,605,185 (29.0)	1,421,111 (25.6)
	小計	2,034,054 (25.1)	1,605,573 (19.8)	2,506,176 (31.0)	1,948,122 (24.1)
栗原	全域	401,241 (24.1)	420,890 (25.3)	518,725 (31.2)	322,584 (19.4)
登米	全域	764,210 (27.2)	551,572 (19.6)	688,574 (24.5)	802,705 (28.6)
石巻	全域	1,535,876 (24.1)	1,653,442 (26.0)	1,582,433 (24.8)	1,596,322 (25.1)
気仙沼	気仙沼・唐桑半島	378,031 (22.7)	452,857 (27.2)	473,296 (28.4)	361,681 (21.7)
	南三陸海岸	452,130 (28.7)	398,681 (25.3)	358,197 (22.7)	366,965 (23.3)
	小計	830,161 (25.6)	851,538 (26.3)	831,493 (25.6)	728,646 (22.5)
合計		17,814,375 (26.1)	14,933,392 (21.9)	16,619,647 (24.4)	18,868,745 (27.7)
対前年増減数 (前年比)		3,763,224 (26.8)	2,179,747 (17.1)	1,144,651 (107.4)	3,910,705 (26.1)

(4) 分類別観光客入込数

観光地点を自然、文化・歴史、産業観光などの8つに分類して、観光客入込数の構成比でみると、多い順に、「買物」が32.2%、「イベント」が17.2%、「文化・歴史」が12.9%となっています。

(表3)

また、中止または規模縮小で開催されていた行事、イベント等の再開により、前年に比べ「行事・催事」が83.9%、「イベント」が38.8%の増加となりました。

表3 分類別観光客入込数

(単位：上段 千人、下段 %)

圏域	自然	文化・歴史	産業観光	スポーツ施設等	温泉	買物	行事・催事	イベント	合計 (構成比)
仙南	617 (9.2)	469 (7.0)	87 (1.3)	1,535 (22.9)	1,157 (17.3)	2,243 (33.5)	118 (1.8)	476 (7.1)	6,702 (100.0)
仙台	3,247 (8.2)	6,826 (17.3)	3,010 (7.6)	3,718 (9.4)	1,656 (4.2)	9,403 (23.9)	627 (1.6)	10,873 (27.6)	39,360 (100.0)
大崎	465 (5.7)	552 (6.8)	167 (2.1)	352 (4.3)	1,530 (18.9)	4,394 (54.3)	469 (5.8)	166 (2.0)	8,094 (100.0)
栗原	405 (24.4)	78 (4.7)	60 (3.6)	124 (7.5)	171 (10.3)	654 (39.3)	170 (10.2)	0 (0.0)	1,663 (100.0)
登米	54 (1.9)	171 (6.1)	0 (0.0)	502 (17.9)	71 (2.5)	1,876 (66.8)	132 (4.7)	0 (0.0)	2,807 (100.0)
石巻	420 (6.6)	486 (7.6)	984 (15.4)	578 (9.1)	1,605 (25.2)	1,660 (26.1)	501 (7.9)	135 (2.1)	6,368 (100.0)
気仙沼	667 (20.6)	214 (6.6)	103 (3.2)	89 (2.8)	314 (9.7)	1,737 (53.6)	1 (0.0)	117 (3.6)	3,242 (100.0)
合計	5,876 (8.6)	8,796 (12.9)	4,411 (6.5)	6,898 (10.1)	6,504 (9.5)	21,967 (32.2)	2,018 (3.0)	11,766 (17.2)	68,236 (100.0)
対前年 増減数 (前年比)	889 (117.8)	1,136 (114.8)	707 (119.1)	551 (108.7)	822 (114.5)	2,685 (113.9)	921 (183.9)	3,288 (138.8)	10,998 (119.2)

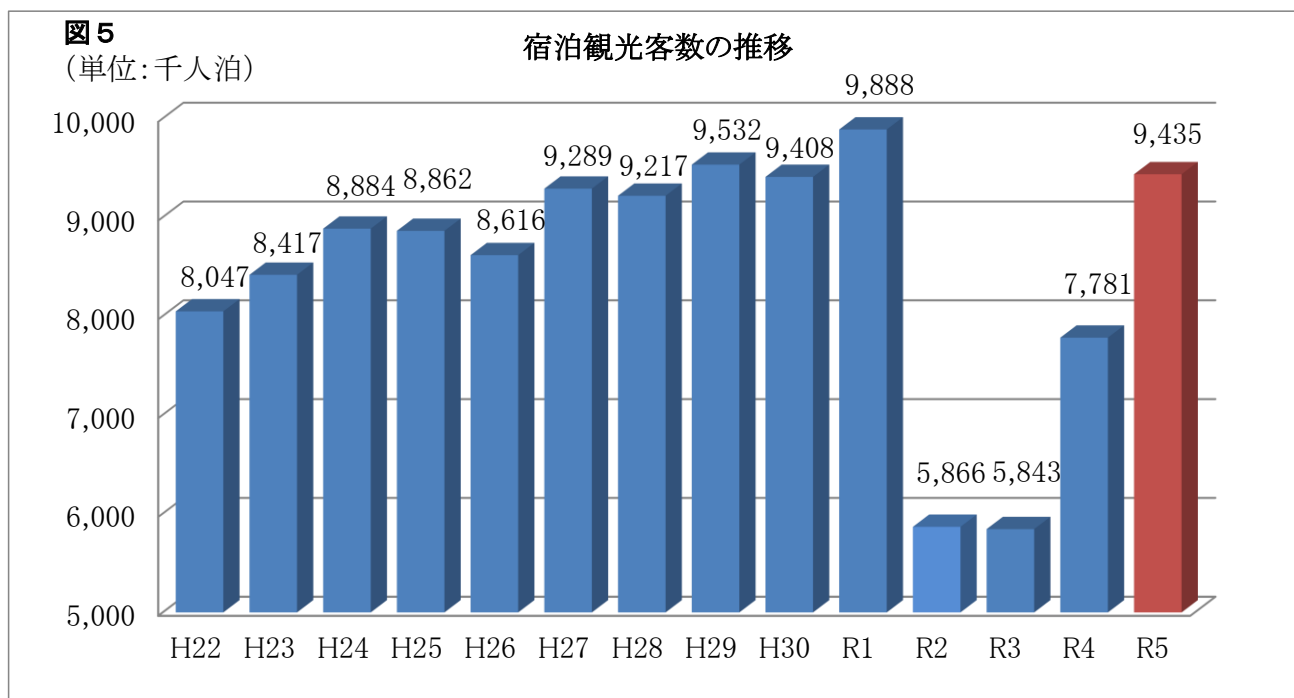
※四捨五入の関係で合計が一致しないことがあります。

(5) 宿泊観光客数

県内全体の宿泊観光客数は9,435千人泊で、前年に比べ1,654千人泊の大幅増加(+21.2%)となり、コロナ拡大前の令和元年の水準と同程度に回復しています。(図5)

観光客入込数と同様、コロナ5類への移行による宿泊需要の回復のほか、前年から引き続き実施された全国旅行支援による需要喚起策、教育旅行誘致やインバウンド誘客施策、宿泊施設の受入環境整備等の取組の成果が寄与したものと考えております。

一方で地域によって、令和元年水準までの回復率に差が生じており、特に大崎圏域においては、宿泊施設の廃業や、人手不足による客室稼働率の制限、施設改修に伴う客室数の減少などの要因により、令和元年比約7割の回復に留まっております。



(6) 圏域別宿泊観光客数

圏域別割合をみると、宿泊観光客数の多かった順に、仙台圏域 77.1%、仙南圏域 6.7%、大崎圏域 5.7%となっており、全体の約4分の3が仙台圏域に集中しており、特に旧仙台市地区が高い割合を占めています。(図6、図7、表4)

図6 圏域別宿泊観光客数

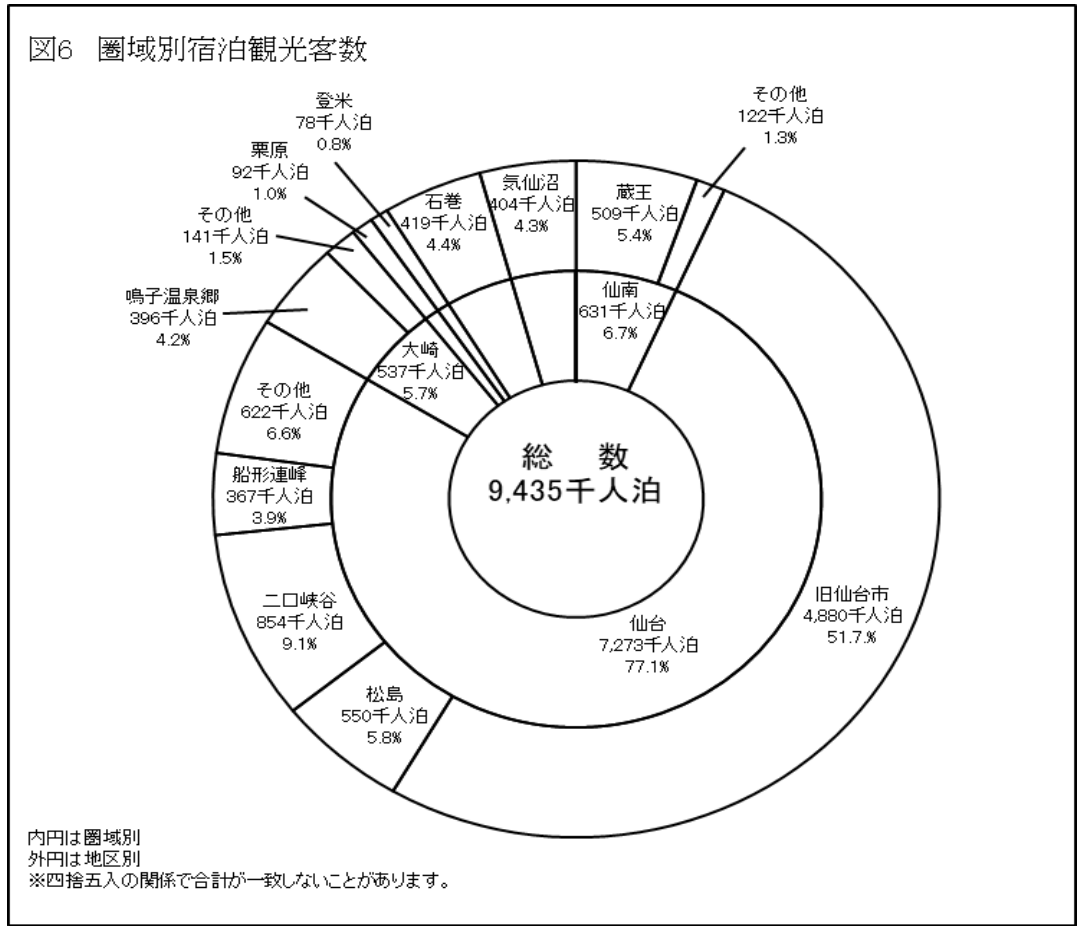
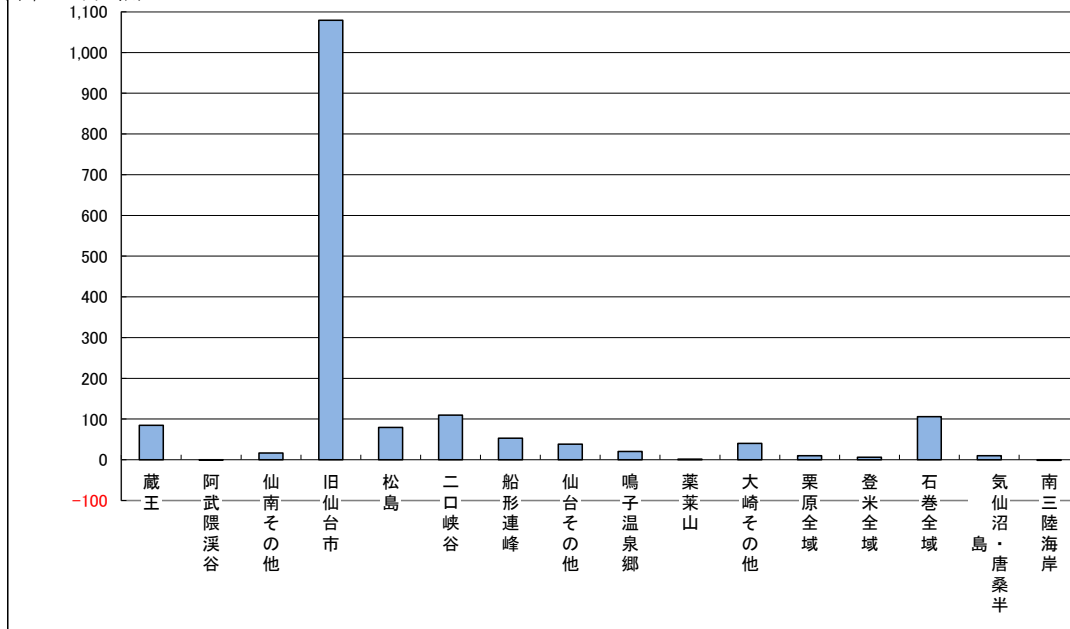


図7

宿泊観光客数の対前年増減数

(単位：千人泊)



注) 蔵王地区 (白石市、蔵王町、七ヶ宿町、川崎町)、阿武隈溪谷地区 (丸森町)、松島地区 (松島町、塩竈市、七ヶ浜町)、二口峡谷地区 (旧秋保町、旧宮城町作並・奥新川)、船形連峰地区 (旧宮城町定義、旧泉市、大和町)、鳴子温泉郷地区 (旧鳴子町)、葉菜山地区 (加美町、色麻町)、気仙沼・唐桑半島地区 (気仙沼市)、南三陸海岸地区 (旧本吉町、南三陸町)

表4 令和5年宿泊観光客数

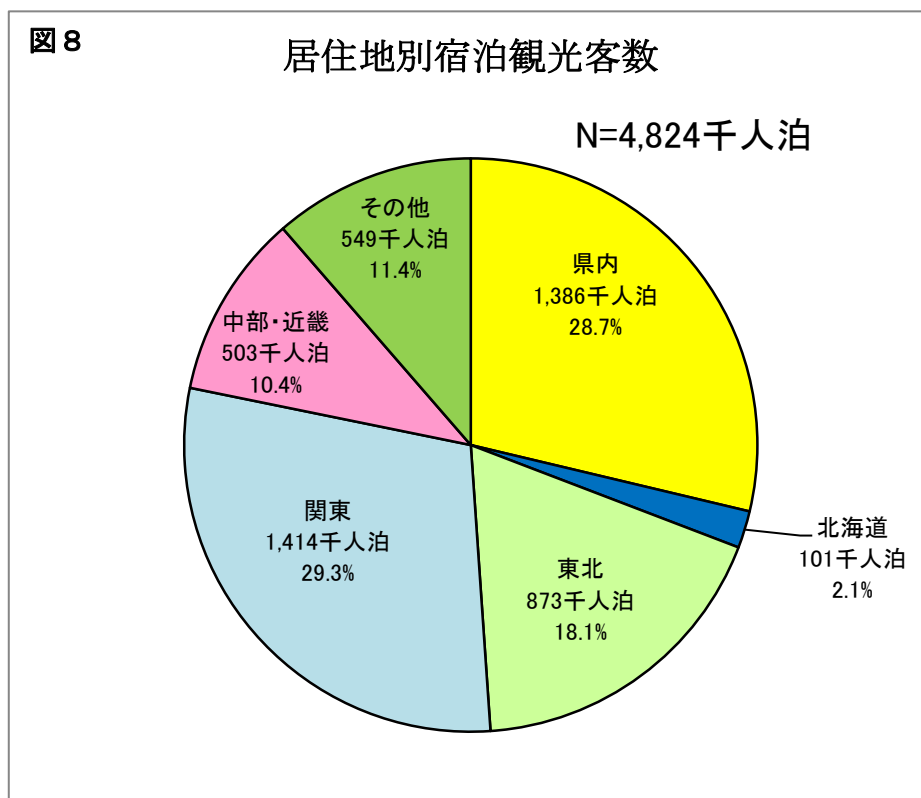
(単位：人泊)

圏域	地区	令和5年	令和4年	令和3年	令和2年	令和元年	前年比 (R5/R4)	増減数 (R5-R4)
仙南	蔵王	509,210	424,367	323,315	313,295	592,341	120.0%	84,843
	阿武隈溪谷	9,699	10,121	9,063	8,311	11,458	95.8%	△ 422
	その他の地域	111,844	95,212	84,731	84,339	106,162	117.5%	16,632
	小計	630,753	529,700	417,109	405,945	709,961	119.1%	101,053
仙台	旧仙台市	4,880,439	3,801,043	2,929,718	2,773,625	4,892,986	128.4%	1,079,396
	松島	549,542	470,054	292,242	383,045	629,216	116.9%	79,488
	二口峡谷	854,193	744,594	521,760	643,190	1,069,305	114.7%	109,599
	船形連峰	366,632	313,427	247,022	220,961	323,131	117.0%	53,205
	その他の地域	622,285	584,098	358,893	329,609	506,430	106.5%	38,187
	小計	7,273,091	5,913,216	4,349,635	4,350,430	7,421,068	123.0%	1,359,875
大崎	鳴子温泉郷	396,200	375,900	270,600	344,200	530,100	105.4%	20,300
	葉菜山	22,348	20,923	18,092	13,244	21,092	106.8%	1,425
	その他の地域	118,714	78,525	103,181	110,822	216,379	151.2%	40,189
	小計	537,262	475,348	391,873	468,266	767,571	113.0%	61,914
栗原	全域	92,478	82,559	66,966	54,992	105,266	112.0%	9,919
登米	全域	77,721	71,427	54,772	53,003	88,597	108.8%	6,294
石巻	全域	419,154	313,355	234,419	229,721	378,992	133.8%	105,799
気仙沼	気仙沼・唐桑半島	253,315	243,236	227,000	189,350	240,349	104.1%	10,079
	南三陸海岸	150,841	152,373	101,373	114,031	175,849	99.0%	△ 1,532
	小計	404,156	395,609	328,373	303,381	416,198	102.2%	8,547
合計		9,434,615	7,781,214	5,843,147	5,865,738	9,887,653	121.2%	1,653,401

注) 蔵王地区(白石市、蔵王町、七ヶ宿町、川崎町)、阿武隈溪谷地区(丸森町)、松島地区(松島町、塩竈市、七ヶ浜町)、二口峡谷地区(旧秋保町、旧宮城町作並・奥新川)、船形連峰地区(旧宮城町定義、旧泉市、大和町)、鳴子温泉郷地区(旧鳴子町)、葉菜山地区(加美町、色麻町)、気仙沼・唐桑半島地区(気仙沼市)、南三陸海岸地区(旧本吉町、南三陸町)

(7) 居住地別宿泊観光客数

宿泊観光客数を居住地別にみると、宿泊観光客数は、居住地不明を除き、関東地方が 1,414 千人泊（構成比 29.3%）と最も多く、次いで宮城県内で 1,386 千人泊（同 28.7%）、東北地方（宮城県を除く）で 873 千人泊（同 18.1%）となっており、それらを合計すると、全体の約 4 分の 3 以上を占めています。（図 8）



(8) 主要な行事・イベント等の観光客入込数

県内の主要な行事・イベント等の観光客入込数については、人数の多い順に「仙台七夕まつり（8月）」、「SENDAI光のページェント（12月）」、「全国都市緑化仙台フェア（4月～6月）」となりました。

新型コロナウイルス感染症の拡大後、規模を縮小して開催されていた主要な行事・イベントの多くが通常規模で再開されました。（表 5）

表 5 主要な行事・イベント等の観光客入込数

(単位:千人)

市町村	観光地点	R5年入込	R4年入込	R3年入込	前年比	
					増減 (R5-R4)	対前年比 (R5/R4)
仙台市	仙台七夕まつり	2,269	2,250	1,341	19	100.8%
仙台市	SENDAI光のページェント	2,000	1,700	1,142	300	117.6%
仙台市	全国都市緑化仙台フェア	1,157	0	0	1,157	-
仙台市	仙台・青葉まつり	870	433	0	437	-
仙台市	定禅寺ストリートジャズフェスティバル	550	200	0	350	-
仙台市	仙台七夕花火祭	500	450	0	50	-
仙台市	仙台みちのくYOSAKOIまつり (旧:みちのくYOSAKOIまつり)	300	250	0	50	-
大崎市	古川まつり	290	13	0	277	2162.6%
石巻市	石巻川開き祭り	276	129	0	147	-
大河原町	おおがわら桜まつり	222	0	0	222	-

(9) 観光消費額・観光による経済効果の推計

令和5年の観光消費額直接効果額（観光庁「共通基準による観光入込客統計」より）は3,985億円になります。また、産業連関表を用いて波及効果等を推計（※）すると、波及効果が1,733億円となり、観光による総合波及効果は5,379億円と見込まれます。（表6、表7）

表6 観光消費額単価・観光消費額

区分	観光消費額単価（円/人回）				観光消費額（百万円）				消費額合計 （百万円）
	県内		県外		県内		県外		
	宿泊	日帰り	宿泊	日帰り	宿泊	日帰り	宿泊	日帰り	
日本人・観光目的	17,196	5,009	29,205	10,321	19,807	97,222	66,938	70,537	254,505
日本人・ビジネス目的	18,769	5,961	34,117	7,771	21,935	1,149	81,940	3,700	108,724
区分	観光消費額単価（円/人回）				観光消費額（百万円）				消費額合計 （百万円）
	観光目的		ビジネス目的		観光目的		ビジネス目的		
	宿泊	日帰り	宿泊	日帰り	宿泊	日帰り	宿泊	日帰り	
訪日外国人	48,680	-	147,617	-	8,622	-	26,685	-	35,307
合 計									398,536

※1 観光庁「共通基準による観光入込客統計」より一部抜粋

※2 県企画部統計課の経済波及効果分析ツールを使用

表7 観光消費額・観光による経済効果

区分	消費区分	観光による総合波及効果（百万円）					波及倍率	雇用誘発数
		観光による直接効果額			波及効果			
		日帰り客	宿泊客	計				
観光目的 県内観光客	宿泊費	0	6,152	6,152	2,922	9,073	147.5%	833
	飲食費	16,639	3,100	19,739	9,376	29,115		2,674
	みやげ代	24,251	2,640	26,890	12,773	39,663		3,643
	交通費	31,208	4,573	35,781	16,996	52,777		4,848
	入場・観覧費・その他	17,796	1,850	19,646	9,332	28,978		2,662
	総額	89,894	18,314	108,208	51,398	159,606		14,660

区分	消費区分	観光による総合波及効果（百万円）					波及倍率	雇用誘発数
		観光による直接効果額			波及効果			
		日帰り客	宿泊客	計				
観光目的 県外観光客	宿泊費	0	21,103	21,103	9,999	31,102	147.4%	3,006
	飲食費	12,255	10,634	22,888	10,845	33,734		3,260
	みやげ代	17,860	9,055	26,916	12,754	39,669		3,834
	交通費	20,732	12,390	33,121	15,694	48,815		4,718
	入場・観覧費・その他	13,107	6,346	19,453	9,218	28,671		2,771
	総額	63,953	59,528	123,482	58,510	181,991		17,590

区分	消費区分	観光による総合波及効果（百万円）					波及倍率	雇用誘発数
		観光による直接効果額			波及効果			
		日帰り客	宿泊客	計				
観光目的 訪日外国人 観光客	宿泊費	0	2,798	2,798	1,333	4,132	147.6%	425
	飲食費	0	1,410	1,410	672	2,082		214
	みやげ代	0	1,201	1,201	572	1,773		182
	交通費	0	1,643	1,643	783	2,426		249
	入場・観覧費・その他	0	842	842	401	1,243		128
	総額	0	7,894	7,894	3,761	11,655		1,198

区分	消費区分	観光による総合波及効果（百万円）					波及倍率	雇用誘発数
		観光による直接効果額			波及効果			
		日帰り客	宿泊客	計				
ビジネス目的 県内観光客	宿泊費	0	7,113	7,113	3,412	10,525	148.0%	1,058
	飲食費	205	3,584	3,790	1,818	5,607		564
	みやげ代	299	3,052	3,352	1,608	4,959		499
	交通費	385	5,288	5,673	2,721	8,395		844
	入場・観覧費・その他	220	2,139	2,359	1,131	3,490		351
	総額	1,109	21,178	22,287	10,690	32,977		3,315

区分	消費区分	観光による総合波及効果（百万円）					波及倍率	雇用誘発数
		観光による直接効果額			波及効果			
		日帰り客	宿泊客	計				
ビジネス目的 県外観光客	宿泊費	0	26,531	26,531	12,634	39,164	147.6%	4,006
	飲食費	660	13,369	14,029	6,680	20,709		2,118
	みやげ代	962	11,384	12,347	5,879	18,226		1,864
	交通費	1,117	15,576	16,693	7,949	24,642		2,521
	入場・観覧費・その他	706	7,979	8,685	4,136	12,820		1,311
	総額	3,446	74,838	78,284	37,278	115,562		11,821

区分	消費区分	観光による総合波及効果（百万円）					波及倍率	雇用誘発数
		観光による直接効果額			波及効果			
		日帰り客	宿泊客	計				
ビジネス目的 訪日外国人 観光客	宿泊費	0	8,661	8,661	4,126	12,787	147.6%	1,314
	飲食費	0	4,364	4,364	2,079	6,443		662
	みやげ代	0	3,716	3,716	1,771	5,487		564
	交通費	0	5,085	5,085	2,422	7,507		772
	入場・観覧費・その他	0	2,605	2,605	1,241	3,846		395
	総額	0	24,431	24,431	11,639	36,071		3,708

区分	消費区分	観光による総合波及効果（百万円）					波及倍率	雇用誘発数
		観光による直接効果額			波及効果			
		日帰り客	宿泊客	計				
合計	宿泊費	0	72,358	72,358	34,426	106,784	147.5%	10,643
	飲食費	29,759	36,461	66,221	31,470	97,691		9,493
	みやげ代	43,372	31,049	74,421	35,356	109,777		10,586
	交通費	53,442	44,555	97,997	46,565	144,562		13,951
	入場・観覧費・その他	31,828	21,761	53,589	25,458	79,047		7,618
	総額	158,402	206,184	364,586	173,276	537,861		52,292

表8 主要観光地点別入込数

(単位:人)

圏域	観光地点	令和5年		令和4年		令和3年		前年比(R5/R4)	
		入込数	宿泊客	入込数	宿泊客	入込数	宿泊客	入込数	宿泊客
仙南	蔵王(刈田山頂)	349,229	0	305,801	0	215,840	0	114.2%	—
	遠刈田温泉	499,601	239,643	450,479	186,159	376,334	135,077	110.9%	128.7%
	えぼしリゾート	82,330	0	98,070	0	78,260	0	84.0%	—
	白石城周辺	86,173	0	12,595	0	45,178	0	684.2%	—
	国営みちのく杜の湖畔公園	603,653	111,163	594,245	108,119	518,008	80,737	101.6%	102.8%
仙台	仙台城跡・瑞鳳殿等	1,014,316	0	508,095	0	437,676	0	199.6%	—
	八木山動物公園等	605,391	0	596,090	0	463,131	0	101.6%	—
	松島海岸	2,952,712	503,342	2,123,521	413,255	1,239,155	242,390	139.0%	121.8%
	志波彦神社・鹽竈神社	1,015,600	0	879,000	0	718,900	0	115.5%	—
	秋保温泉	818,462	712,696	816,837	651,078	595,237	469,888	100.2%	109.5%
	作並温泉	143,129	139,027	102,204	91,689	53,241	49,792	140.0%	151.6%
	泉ヶ岳・七北田周辺	312,037	30,803	253,207	29,620	210,774	23,456	123.2%	104.0%
	定義如来	574,098	0	586,657	0	502,923	0	97.9%	—
大崎	鳴子温泉	543,800	282,500	517,975	266,800	449,300	180,400	105.0%	105.9%
	中山平温泉	133,100	28,000	108,400	21,900	96,200	18,500	122.8%	127.9%
	東鳴子温泉	53,700	28,000	57,200	25,300	47,800	19,500	93.9%	110.7%
栗原	いわかがみ平(栗駒山)	139,890	0	111,260	0	93,720	0	125.7%	—
登米	教育資料館	16,119	0	15,018	0	15,429	0	107.3%	—
石巻	日和山	49,087	0	66,338	0	36,917	0	74.0%	—
	金華山	16,277	1,333	12,322	975	10,265	952	132.1%	136.7%
気仙沼	国立公園気仙沼大島	301,950	0	300,660	0	324,802	0	100.4%	—
	岩井崎園地	156,825	0	152,550	0	138,900	0	102.8%	—
	唐桑半島	150,250	0	174,480	0	174,934	0	86.1%	—
	神割崎	65,257	14,262	62,272	15,174	61,353	9,765	104.8%	94.0%

II 統計表

第1表 年次別観光客入込数の推移

圏域	地区	平成25年	平成26年	平成27年	平成28年	平成29年
仙南	蔵王	3,888,579	4,174,461	3,862,849	3,864,564	3,978,722
	阿武隈溪谷	571,281	621,554	625,590	578,806	553,837
	仙南その他の地域	1,544,799	1,564,822	1,530,987	1,647,262	1,663,486
	小計	6,004,659	6,360,837	6,019,426	6,090,632	6,196,045
仙台	旧仙台市	12,547,270	14,343,640	16,513,224	16,806,831	16,934,658
	松島	5,528,459	5,482,609	5,296,932	5,490,505	5,407,673
	二口峡谷	2,752,426	3,107,383	3,396,054	3,278,371	3,305,875
	船形連峰	3,670,803	2,595,753	2,678,969	2,367,691	2,430,756
	仙台その他の地域	7,066,861	7,166,799	7,686,994	7,098,147	7,269,153
	小計	31,565,819	32,696,184	35,572,173	35,041,545	35,348,115
大崎	鳴子温泉郷	2,018,500	1,971,100	1,966,204	2,095,866	2,084,528
	薬菜山	1,402,574	1,517,801	1,494,544	1,421,837	1,434,522
	大崎その他の地域	6,097,567	5,838,957	5,671,261	5,922,719	5,931,296
	小計	9,518,641	9,327,858	9,132,009	9,440,422	9,450,346
栗原	栗原	1,325,331	1,543,320	1,891,606	2,007,132	1,874,305
登米	登米	2,576,516	2,665,853	2,709,527	2,743,642	2,981,677
石巻	石巻	2,799,203	2,827,569	3,176,802	3,354,568	3,577,275
気仙沼	気仙沼・唐桑半島	864,800	1,054,798	1,147,720	1,150,895	1,241,344
	南三陸海岸	1,035,720	948,043	1,006,321	1,008,800	1,627,256
	小計	1,900,520	2,002,841	2,154,041	2,159,695	2,868,600
合計		55,690,689	57,424,462	60,655,584	60,837,636	62,296,363

注) 蔵王地区(白石市、蔵王町、七ヶ宿町、川崎町)、阿武隈溪谷地区(丸森町)、松島地区(松島町、塩竈市、七ヶ浜町)、二口峡谷地区(旧秋保町、旧宮城町作並・奥新川)、船形連峰地区(旧宮城町定義、旧泉市、大和町)、鳴子温泉郷地区(旧鳴子町)、薬菜山地区(加美町、色麻町)、気仙沼・唐桑半島地区(気仙沼市)、南三陸海岸地区(旧本吉町、南三陸町)

(单位：人)

平成30年	令和元年	令和2年	令和3年	令和4年	令和5年	前年比	構成比
3,922,590	4,176,402	3,080,593	3,128,970	3,509,563	3,730,331	106.3%	5.5%
581,276	527,095	390,536	382,896	551,033	566,354	102.8%	0.8%
1,687,450	2,478,271	1,428,051	1,558,536	1,730,770	2,405,280	139.0%	3.5%
6,191,316	7,181,768	4,899,180	5,070,402	5,791,366	6,701,965	115.7%	9.8%
16,351,096	16,548,065	4,935,368	9,569,808	15,269,744	19,356,413	126.8%	28.4%
5,927,619	5,974,915	3,409,465	2,976,899	4,448,852	5,623,815	126.4%	8.2%
3,256,367	3,148,248	2,127,746	1,815,605	2,086,139	2,145,514	102.8%	3.1%
2,505,424	2,378,458	1,625,234	2,048,518	2,218,250	4,028,165	181.6%	5.9%
7,905,072	8,738,940	6,435,773	6,736,061	7,798,872	8,205,950	105.2%	12.0%
35,945,578	36,788,626	18,533,586	23,146,891	31,821,857	39,359,857	123.7%	57.7%
1,886,002	1,754,979	1,068,927	959,570	1,153,220	1,205,991	104.6%	1.8%
1,460,123	1,373,635	1,094,745	1,210,283	1,215,875	1,345,221	110.6%	2.0%
6,003,259	6,277,474	4,425,976	4,097,036	4,722,440	5,542,713	117.4%	8.1%
9,349,384	9,406,088	6,589,648	6,266,889	7,091,535	8,093,925	114.1%	11.9%
1,951,020	1,900,378	1,360,855	1,310,278	1,417,568	1,663,440	117.3%	2.4%
3,243,329	3,471,193	2,453,315	2,753,836	2,583,246	2,807,061	108.7%	4.1%
4,598,768	5,501,758	3,370,245	3,642,496	5,379,005	6,368,073	118.4%	9.3%
1,293,776	2,265,950	1,338,566	1,681,386	1,726,867	1,665,865	96.5%	2.4%
1,651,315	1,444,757	902,636	1,073,564	1,426,388	1,575,973	110.5%	2.3%
2,945,091	3,710,707	2,241,202	2,754,950	3,153,255	3,241,838	102.8%	4.8%
64,224,486	67,960,518	39,448,031	44,945,742	57,237,832	68,236,159	119.2%	100.0%

第2表 月別観光客入込数

圏域	地区	1月	2月	3月	4月	5月
仙南	蔵王地区	219,749 (5.9)	221,541 (5.9)	216,965 (5.8)	382,049 (10.2)	469,394 (12.6)
	阿武隈溪谷地区	25,772 (4.6)	30,152 (5.3)	35,613 (6.3)	45,231 (8.0)	129,332 (22.8)
	仙南その他地域	98,777 (4.1)	99,095 (4.1)	148,824 (6.2)	655,328 (27.2)	188,534 (7.8)
	小計	344,298 (5.1)	350,788 (5.2)	401,402 (6.0)	1,082,608 (16.2)	787,260 (11.7)
仙台	旧仙台市	988,113 (5.1)	568,008 (2.9)	788,048 (4.1)	1,070,943 (5.5)	2,754,992 (14.2)
	松島地区	820,152 (14.6)	275,618 (4.9)	377,221 (6.7)	380,560 (6.8)	485,832 (8.6)
	二口峡谷地区	121,647 (5.7)	133,228 (6.2)	175,038 (8.2)	156,819 (7.3)	189,016 (8.8)
	船形連峰地区	457,088 (11.3)	832,340 (20.7)	391,884 (9.7)	486,972 (12.1)	239,326 (5.9)
	仙台その他地域	918,484 (11.2)	473,536 (5.8)	705,320 (8.6)	698,383 (8.5)	772,072 (9.4)
	小計	3,305,484 (8.4)	2,282,730 (5.8)	2,437,511 (6.2)	2,793,677 (7.1)	4,441,238 (11.3)
大崎	鳴子温泉郷地区	75,763 (6.3)	65,222 (5.4)	71,374 (5.9)	72,085 (6.0)	131,012 (10.9)
	菓菜山地区	53,162 (4.0)	62,116 (4.6)	64,144 (4.8)	151,618 (11.3)	165,228 (12.3)
	大崎その他地域	401,493 (7.2)	294,009 (5.3)	381,608 (6.9)	566,449 (10.2)	429,811 (7.8)
	小計	530,418 (6.6)	421,347 (5.2)	517,126 (6.4)	790,152 (9.8)	726,051 (9.0)
栗原	栗原	83,106 (5.0)	71,476 (4.3)	77,438 (4.7)	108,899 (6.5)	140,894 (8.5)
登米	登米	200,569 (7.1)	167,014 (5.9)	219,694 (7.8)	285,920 (10.2)	272,037 (9.7)
石巻	石巻	355,006 (5.6)	351,864 (5.5)	459,325 (7.2)	448,507 (7.0)	635,936 (10.0)
気仙沼	気仙沼・唐桑半島	87,389 (5.2)	67,436 (4.0)	103,831 (6.2)	87,882 (5.3)	177,309 (10.6)
	南三陸海岸	75,222 (4.8)	86,016 (5.5)	120,672 (7.7)	106,941 (6.8)	238,807 (15.2)
	小計	162,611 (5.0)	153,452 (4.7)	224,503 (6.9)	194,823 (6.0)	416,116 (12.8)
合計		4,981,492 (7.3)	3,798,671 (5.6)	4,336,999 (6.4)	5,704,586 (8.4)	7,419,532 (10.9)

注)

蔵王地区(白石市、蔵王町、七ヶ宿町、川崎町)、阿武隈溪谷地区(丸森町)、松島地区(松島町、塩竈市、七ヶ浜町)、二口峡谷地区(旧秋保町、旧宮城町作並・奥新川)、船形連峰地区(旧宮城町定義、旧泉市、大和町)、鳴子温泉郷地区(旧鳴子町)、菓菜山地区(加美町、色麻町)、気仙沼・唐桑半島地区(気仙沼市)、南三陸海岸地区(旧本吉町、南三陸町)

(単位：上段 人、下段 %)

6月	7月	8月	9月	10月	11月	12月	年計
295,031 (7.9)	301,593 (8.1)	408,723 (11.0)	343,796 (9.2)	409,182 (11.0)	294,662 (7.9)	167,646 (4.5)	3,730,331 (100.0)
31,186 (5.5)	38,264 (6.8)	62,246 (11.0)	40,316 (7.1)	43,768 (7.7)	45,792 (8.1)	38,682 (6.8)	566,354 (100.0)
202,905 (8.4)	148,993 (6.2)	186,521 (7.8)	191,425 (8.0)	178,330 (7.4)	154,678 (6.4)	151,870 (6.3)	2,405,280 (100.0)
529,122 (7.9)	488,850 (7.3)	657,490 (9.8)	575,537 (8.6)	631,280 (9.4)	495,132 (7.4)	358,198 (5.3)	6,701,965 (100.0)
1,281,129 (6.6)	1,048,284 (5.4)	4,182,551 (21.6)	1,550,355 (8.0)	1,416,973 (7.3)	924,684 (4.8)	2,782,333 (14.4)	19,356,413 (100.0)
337,525 (6.0)	622,219 (11.1)	564,164 (10.0)	376,854 (6.7)	511,990 (9.1)	553,430 (9.8)	318,250 (5.7)	5,623,815 (100.0)
166,200 (7.7)	186,959 (8.7)	236,573 (11.0)	183,563 (8.6)	217,246 (10.1)	227,307 (10.6)	151,918 (7.1)	2,145,514 (100.0)
157,153 (3.9)	232,976 (5.8)	202,719 (5.0)	198,252 (4.9)	369,344 (9.2)	244,186 (6.1)	215,925 (5.4)	4,028,165 (100.0)
672,921 (8.2)	653,075 (8.0)	774,517 (9.4)	603,963 (7.4)	763,204 (9.3)	648,946 (7.9)	521,529 (6.4)	8,205,950 (100.0)
2,614,928 (6.6)	2,743,513 (7.0)	5,960,524 (15.1)	2,912,987 (7.4)	3,278,757 (8.3)	2,598,553 (6.6)	3,989,955 (10.1)	39,359,857 (100.0)
66,704 (5.5)	83,387 (6.9)	101,738 (8.4)	105,030 (8.7)	212,899 (17.7)	159,032 (13.2)	61,745 (5.1)	1,205,991 (100.0)
102,812 (7.6)	109,751 (8.2)	138,875 (10.3)	119,007 (8.8)	165,034 (12.3)	139,989 (10.4)	73,485 (5.5)	1,345,221 (100.0)
348,335 (6.3)	380,466 (6.9)	791,356 (14.3)	458,297 (8.3)	574,422 (10.4)	572,466 (10.3)	344,001 (6.2)	5,542,713 (100.0)
517,851 (6.4)	573,604 (7.1)	1,031,969 (12.7)	682,334 (8.4)	952,355 (11.8)	871,487 (10.8)	479,231 (5.9)	8,093,925 (100.0)
151,448 (9.1)	159,466 (9.6)	261,424 (15.7)	161,353 (9.7)	228,309 (13.7)	129,063 (7.8)	90,564 (5.4)	1,663,440 (100.0)
206,253 (7.3)	277,142 (9.9)	274,430 (9.8)	236,184 (8.4)	237,478 (8.5)	214,912 (7.7)	215,428 (7.7)	2,807,061 (100.0)
451,433 (7.1)	597,881 (9.4)	1,055,561 (16.6)	520,346 (8.2)	579,832 (9.1)	482,255 (7.6)	430,127 (6.8)	6,368,073 (100.0)
112,840 (6.8)	163,430 (9.8)	289,427 (17.4)	140,657 (8.4)	178,373 (10.7)	154,266 (9.3)	103,025 (6.2)	1,665,865 (100.0)
106,382 (6.8)	179,340 (11.4)	219,341 (13.9)	115,308 (7.3)	115,667 (7.3)	127,222 (8.1)	85,055 (5.4)	1,575,973 (100.0)
219,222 (6.8)	342,770 (10.6)	508,768 (15.7)	255,965 (7.9)	294,040 (9.1)	281,488 (8.7)	188,080 (5.8)	3,241,838 (100.0)
4,690,257 (6.9)	5,183,226 (7.6)	9,750,166 (14.3)	5,344,706 (7.8)	6,202,051 (9.1)	5,072,890 (7.4)	5,751,583 (8.4)	68,236,159 (100.0)

第3表 分類別観光客入込数

圏 域	地 区	自然	文化・歴史	産業観光
仙 南	蔵 王 地 区	589,941 (15.8)	377,366 (10.1)	55,265 (1.5)
	阿武隈溪谷地区	0 (0.0)	39,237 (6.9)	16,838 (3.0)
	仙南その他地域	27,477 (1.1)	52,507 (2.2)	15,351 (0.6)
	小 計	617,418 (9.2)	469,110 (7.0)	87,454 (1.3)
仙 台	旧 仙 台 市	0 (0.0)	2,852,532 (14.7)	1,781,146 (9.2)
	松 島 地 区	2,957,412 (52.6)	1,021,577 (18.2)	155,302 (2.8)
	二口峡谷地区	0 (0.0)	305,684 (14.2)	748,294 (34.9)
	船形連峰地区	265,042 (6.6)	936,856 (23.3)	0 (0.0)
	仙台その他地域	24,316 (0.3)	1,709,538 (20.8)	325,366 (4.0)
	小 計	3,246,770 (8.2)	6,826,187 (17.3)	3,010,108 (7.6)
大 崎	鳴子温泉郷地区	135,395 (11.2)	59,852 (5.0)	9,944 (0.8)
	薬菜山地区	280,183 (20.8)	57,284 (4.3)	131,695 (9.8)
	大崎その他地域	49,457 (0.9)	434,579 (7.8)	25,196 (0.5)
	小 計	465,035 (5.7)	551,715 (6.8)	166,835 (2.1)
栗 原	栗 原	405,170 (24.4)	78,447 (4.7)	60,080 (3.6)
登 米	登 米	54,133 (1.9)	171,176 (6.1)	0 (0.0)
石 巻	石 巻	420,339 (6.6)	485,505 (7.6)	983,672 (15.4)
気仙沼	気仙沼・唐桑半島	623,762 (37.4)	79,522 (4.8)	19,846 (1.2)
	南三陸海岸	43,380 (2.8)	134,347 (8.5)	82,654 (5.2)
	小 計	667,142 (20.6)	213,869 (6.6)	102,500 (3.2)
合 計		5,876,007 (8.6)	8,796,009 (12.9)	4,410,649 (6.5)

注)

蔵王地区(白石市、蔵王町、七ヶ宿町、川崎町)、阿武隈溪谷地区(丸森町)、松島地区(松島町、塩竈市、七ヶ浜町)、二口峡谷地区(旧秋保町、旧宮城町作並・奥新川)、船形連峰地区(旧宮城町定義、旧泉市、大和町)、鳴子温泉郷地区(旧鳴子町)、薬菜山地区(加美町、色麻町)、気仙沼・唐桑半島地区(気仙沼市)、南三陸海岸地区(旧本吉町、南三陸町)

(単位：上段 人、下段 %)

スポーツ施設等	温泉	買物	行・催事	イベント	年 計
907,935 (24.3)	912,441 (24.5)	718,846 (19.3)	118,261 (3.2)	50,276 (1.3)	3,730,331 (100.0)
38,362 (6.8)	34,087 (6.0)	327,649 (57.9)	0 (0.0)	110,181 (19.5)	566,354 (100.0)
588,365 (24.5)	210,513 (8.8)	1,196,013 (49.7)	0 (0.0)	315,054 (13.1)	2,405,280 (100.0)
1,534,662 (22.9)	1,157,041 (17.3)	2,242,508 (33.5)	118,261 (1.8)	475,511 (7.1)	6,701,965 (100.0)
904,500 (4.7)	412,583 (2.1)	3,090,000 (16.0)	288,617 (1.5)	10,027,035 (51.8)	19,356,413 (100.0)
187,252 (3.3)	0 (0.0)	1,118,121 (19.9)	184,151 (3.3)	0 (0.0)	5,623,815 (100.0)
126,170 (5.9)	961,591 (44.8)	0 (0.0)	1,110 (0.1)	2,665 (0.1)	2,145,514 (100.0)
3,040 (0.1)	0 (0.0)	2,564,561 (63.7)	230 (0.0)	258,436 (6.4)	4,028,165 (100.0)
2,497,150 (30.4)	281,697 (3.4)	2,630,130 (32.1)	152,857 (1.9)	584,896 (7.1)	8,205,950 (100.0)
3,718,112 (9.4)	1,655,871 (4.2)	9,402,812 (23.9)	626,965 (1.6)	10,873,032 (27.6)	39,359,857 (100.0)
112,800 (9.4)	838,300 (69.5)	0 (0.0)	45,000 (3.7)	4,700 (0.4)	1,205,991 (100.0)
134,402 (10.0)	294,696 (21.9)	356,205 (26.5)	0 (0.0)	90,756 (6.7)	1,345,221 (100.0)
104,452 (1.9)	396,845 (7.2)	4,038,068 (72.9)	423,916 (7.6)	70,200 (1.3)	5,542,713 (100.0)
351,654 (4.3)	1,529,841 (18.9)	4,394,273 (54.3)	468,916 (5.8)	165,656 (2.0)	8,093,925 (100.0)
124,086 (7.5)	171,187 (10.3)	654,039 (39.3)	170,431 (10.2)	0 (0.0)	1,663,440 (100.0)
502,339 (17.9)	71,480 (2.5)	1,875,933 (66.8)	132,000 (4.7)	0 (0.0)	2,807,061 (100.0)
577,540 (9.1)	1,604,873 (25.2)	1,660,479 (26.1)	500,953 (7.9)	134,712 (2.1)	6,368,073 (100.0)
2,584 (0.2)	207,115 (12.4)	661,636 (39.7)	0 (0.0)	71,400 (4.3)	1,665,865 (100.0)
86,868 (5.5)	106,975 (6.8)	1,075,529 (68.2)	645 (0.0)	45,575 (2.9)	1,575,973 (100.0)
89,452 (2.8)	314,090 (9.7)	1,737,165 (53.6)	645 (0.0)	116,975 (3.6)	3,241,838 (100.0)
6,897,845 (10.1)	6,504,383 (9.5)	21,967,209 (32.2)	2,018,171 (3.0)	11,765,886 (17.2)	68,236,159 (100.0)

第4表 年次別宿泊観光客数の推移

圏域	地区	平成25年	平成26年	平成27年	平成28年	平成29年
仙南	蔵王	606,794	586,654	547,504	567,479	580,196
	阿武隈溪谷	10,815	12,079	12,186	11,118	11,280
	仙南その他の地域	58,319	67,002	70,547	77,290	106,768
	小計	675,928	665,735	630,237	655,887	698,244
仙台	旧仙台市※	4,162,217	3,855,852	4,359,494	4,143,673	4,306,958
	松島	703,802	667,624	698,339	696,228	662,864
	二口峡谷	1,144,417	1,125,946	1,133,070	1,149,831	1,150,978
	船形連峰	261,749	313,737	352,663	325,889	356,973
	仙台その他の地域	394,926	420,320	504,791	512,385	527,072
	小計	6,667,111	6,383,479	7,048,357	6,828,006	7,004,845
大崎	鳴子温泉郷	597,500	547,800	496,500	530,000	598,586
	薬菜山	27,367	27,008	26,514	25,433	22,744
	大崎その他の地域	246,131	303,971	321,697	301,011	228,262
	小計	870,998	878,779	844,711	856,444	849,592
栗原	栗原	113,615	110,820	110,587	123,058	115,526
登米	登米	25,989	52,310	78,280	88,945	74,528
石巻	石巻	174,797	184,459	220,326	244,664	365,461
気仙沼	気仙沼・唐桑半島	148,762	141,739	155,905	207,336	232,869
	南三陸海岸	184,531	198,549	200,192	212,413	190,620
	小計	333,293	340,288	356,097	419,749	423,489
合計		8,861,731	8,615,870	9,288,595	9,216,753	9,531,685

※平成30年より、仙台市の民泊延べ宿泊者数は旧仙台市を含む。

注)

蔵王地区(白石市、蔵王町、七ヶ宿町、川崎町)、阿武隈溪谷地区(丸森町)、松島地区(松島町、塩竈市、七ヶ浜町)、二口峡谷地区(旧秋保町、旧宮城町作並・奥新川)、船形連峰地区(旧宮城町定義、旧泉市、大和町)、鳴子温泉郷地区(旧鳴子町)、薬菜山地区(加美町、色麻町)、気仙沼・唐桑半島地区(気仙沼市)、南三陸海岸地区(旧本吉町、南三陸町)

(単位：人泊)

平成30年	令和元年	令和2年	令和3年	令和4年	令和5年	前年比	構成比
505,807	592,341	313,295	323,315	424,367	509,210	120.0%	5.4%
12,475	11,458	8,311	9,063	10,121	9,699	95.8%	0.1%
95,004	106,162	84,339	84,731	95,212	111,844	117.5%	1.2%
613,286	709,961	405,945	417,109	529,700	630,753	119.1%	6.7%
4,481,577	4,892,986	2,773,625	2,929,718	3,801,043	4,880,439	128.4%	51.7%
657,487	629,216	383,045	292,242	470,054	549,542	116.9%	5.8%
1,107,280	1,069,305	643,190	521,760	744,594	854,193	114.7%	9.1%
341,005	323,131	220,961	247,022	313,427	366,632	117.0%	3.9%
479,525	506,430	329,609	358,893	584,098	622,285	106.5%	6.6%
7,066,874	7,421,068	4,350,430	4,349,635	5,913,216	7,273,091	123.0%	77.1%
541,200	530,100	344,200	270,600	375,900	396,200	105.4%	4.2%
21,663	21,092	13,244	18,092	20,923	22,348	106.8%	0.2%
221,692	216,379	110,822	103,181	78,525	118,714	151.2%	1.3%
784,555	767,571	468,266	391,873	475,348	537,262	113.0%	5.7%
114,837	105,266	54,992	66,966	82,559	92,478	112.0%	1.0%
71,842	88,597	53,003	54,772	71,427	77,721	108.8%	0.8%
360,310	378,992	229,721	234,419	313,355	419,154	133.8%	4.4%
192,448	240,349	189,350	227,000	243,236	253,315	104.1%	2.7%
203,445	175,849	114,031	101,373	152,373	150,841	99.0%	1.6%
395,893	416,198	303,381	328,373	395,609	404,156	102.2%	4.3%
9,407,597	9,887,653	5,865,738	5,843,147	7,781,214	9,434,615	121.2%	100.0%

第5表 月別宿泊観光客数

圏域	地区	1月	2月	3月	4月	5月	6月
仙南	蔵王地区	27,193 (5.3)	30,593 (6.0)	32,674 (6.4)	77,085 (15.1)	44,048 (8.7)	37,735 (7.4)
	阿武隈溪谷地区	313 (3.2)	274 (2.8)	441 (4.5)	677 (7.0)	1,413 (14.6)	519 (5.4)
	仙南その他地域	7,818 (7.0)	8,208 (7.3)	10,153 (9.1)	8,843 (7.9)	9,558 (8.5)	9,250 (8.3)
	小計	35,324 (5.6)	39,075 (6.2)	43,268 (6.9)	86,605 (13.7)	55,019 (8.7)	47,504 (7.5)
仙台	旧仙台市	305,619 (6.3)	320,002 (6.6)	414,142 (8.5)	397,235 (8.1)	403,233 (8.3)	387,238 (7.9)
	松島地区	33,587 (6.1)	33,676 (6.1)	51,646 (9.4)	38,065 (6.9)	41,896 (7.6)	41,626 (7.6)
	二口峡谷地区	56,323 (6.6)	55,009 (6.4)	80,990 (9.5)	60,470 (7.1)	67,811 (7.9)	63,215 (7.4)
	船形連峰地区	23,055 (6.3)	23,076 (6.3)	28,836 (7.9)	26,789 (7.3)	30,639 (8.4)	33,320 (9.1)
	仙台その他地域	44,125 (7.1)	44,537 (7.2)	53,980 (8.7)	52,198 (8.4)	54,564 (8.8)	56,495 (9.1)
	小計	462,709 (6.4)	476,300 (6.5)	629,594 (8.7)	574,757 (7.9)	598,143 (8.2)	581,894 (8.0)
大崎	鳴子温泉郷地区	27,300 (6.9)	26,200 (6.6)	35,000 (8.8)	25,200 (6.4)	35,000 (8.8)	27,500 (6.9)
	薬菜山地区	789 (3.5)	651 (2.9)	1,206 (5.4)	1,172 (5.2)	2,415 (10.8)	1,541 (6.9)
	大崎その他地域	7,013 (5.9)	7,783 (6.6)	10,613 (8.9)	10,234 (8.6)	11,216 (9.4)	10,226 (8.6)
	小計	35,102 (6.5)	34,634 (6.4)	46,819 (8.7)	36,606 (6.8)	48,631 (9.1)	39,267 (7.3)
栗原	栗原	3,953 (4.3)	5,602 (6.1)	6,132 (6.6)	5,938 (6.4)	7,622 (8.2)	9,771 (10.6)
登米	登米	4,453 (5.7)	4,640 (6.0)	6,299 (8.1)	4,981 (6.4)	7,166 (9.2)	6,962 (9.0)
石巻	石巻	24,609 (5.9)	26,942 (6.4)	33,058 (7.9)	30,299 (7.2)	33,142 (7.9)	34,814 (8.3)
気仙沼	気仙沼・唐桑半島	13,393 (5.3)	14,012 (5.5)	21,453 (8.5)	16,277 (6.4)	24,589 (9.7)	19,445 (7.7)
	南三陸海岸	10,514 (7.0)	11,087 (7.4)	12,055 (8.0)	11,996 (8.0)	13,201 (8.8)	12,878 (8.5)
	小計	23,907 (5.9)	25,099 (6.2)	33,508 (8.3)	28,273 (7.0)	37,790 (9.4)	32,323 (8.0)
合計		590,057 (6.3)	612,292 (6.5)	798,678 (8.5)	767,459 (8.1)	787,513 (8.3)	752,535 (8.0)

※仙台市の民泊延べ宿泊者数は旧仙台市に含む。

注) 蔵王地区(白石市、蔵王町、七ヶ宿町、川崎町)、阿武隈溪谷地区(丸森町)、松島地区(松島町、塩竈市、七ヶ浜町)、二口溪谷地区(旧秋保町、旧宮城町作並・奥新川)、船形連峰地区(旧宮城町定義、旧泉市、大和町)、鳴子温泉郷地区(旧鳴子町)、薬菜山地区(加美町、色麻町)、気仙沼・唐桑半島地区(気仙沼市)、南三陸海岸地区(旧本吉町、南三陸町)

(単位：上段 人泊、下段 %)

7月	8月	9月	10月	11月	12月	年計
42,236 (8.3)	58,982 (11.6)	41,725 (8.2)	47,460 (9.3)	39,733 (7.8)	29,746 (5.8)	509,210 (100.0)
953 (9.8)	1,686 (17.4)	1,133 (11.7)	950 (9.8)	825 (8.5)	515 (5.3)	9,699 (100.0)
9,670 (8.6)	10,070 (9.0)	9,379 (8.4)	10,011 (9.0)	10,028 (9.0)	8,856 (7.9)	111,844 (100.0)
52,859 (8.4)	70,738 (11.2)	52,237 (8.3)	58,421 (9.3)	50,586 (8.0)	39,117 (6.2)	630,753 (100.0)
417,033 (8.5)	504,819 (10.3)	424,891 (8.7)	438,934 (9.0)	437,166 (9.0)	430,127 (8.8)	4,880,439 (100.0)
47,410 (8.6)	62,354 (11.3)	47,613 (8.7)	52,241 (9.5)	53,098 (9.7)	46,330 (8.4)	549,542 (100.0)
69,774 (8.2)	96,230 (11.3)	68,301 (8.0)	79,817 (9.3)	81,760 (9.6)	74,493 (8.7)	854,193 (100.0)
34,441 (9.4)	37,299 (10.2)	34,111 (9.3)	35,004 (9.5)	32,849 (9.0)	27,213 (7.4)	366,632 (100.0)
57,747 (9.3)	63,190 (10.2)	51,665 (8.3)	52,220 (8.4)	49,877 (8.0)	41,687 (6.7)	622,285 (100.0)
626,405 (8.6)	763,892 (10.5)	626,581 (8.6)	658,216 (9.1)	654,750 (9.0)	619,850 (8.5)	7,273,091 (100.0)
26,700 (6.7)	36,000 (9.1)	35,400 (8.9)	46,000 (11.6)	43,600 (11.0)	32,300 (8.2)	396,200 (100.0)
2,629 (11.8)	4,355 (19.5)	2,212 (9.9)	2,284 (10.2)	1,924 (8.6)	1,170 (5.2)	22,348 (100.0)
10,170 (8.6)	10,822 (9.1)	9,920 (8.4)	10,514 (8.9)	10,950 (9.2)	9,253 (7.8)	118,714 (100.0)
39,499 (7.4)	51,177 (9.5)	47,532 (8.8)	58,798 (10.9)	56,474 (10.5)	42,723 (8.0)	537,262 (100.0)
11,059 (12.0)	10,970 (11.9)	9,607 (10.4)	8,932 (9.7)	7,374 (8.0)	5,518 (6.0)	92,478 (100.0)
7,030 (9.0)	8,929 (11.5)	6,282 (8.1)	7,701 (9.9)	7,074 (9.1)	6,204 (8.0)	77,721 (100.0)
41,245 (9.8)	47,014 (11.2)	37,120 (8.9)	39,945 (9.5)	38,247 (9.1)	32,719 (7.8)	419,154 (100.0)
24,098 (9.5)	32,128 (12.7)	24,088 (9.5)	25,230 (10.0)	21,959 (8.7)	16,643 (6.6)	253,315 (100.0)
13,673 (9.1)	15,243 (10.1)	13,130 (8.7)	13,235 (8.8)	12,306 (8.2)	11,523 (7.6)	150,841 (100.0)
37,771 (9.3)	47,371 (11.7)	37,218 (9.2)	38,465 (9.5)	34,265 (8.5)	28,166 (7.0)	404,156 (100.0)
815,868 (8.6)	1,000,091 (10.6)	816,577 (8.7)	870,478 (9.2)	848,770 (9.0)	774,297 (8.2)	9,434,615 (100.0)

第6表 施設別宿泊観光客数

圏域	地区	ホテル・旅館	民宿	山小屋・キャンプ場
仙南	蔵王地区	327,913 (64.4)	41,489 (8.1)	132,631 (26.0)
	阿武隈溪谷地区	3,210 (33.1)	0 (0.0)	6,332 (65.3)
	仙南その他地域	107,565 (96.2)	2,835 (2.5)	0 (0.0)
	小計	438,688 (69.5)	44,324 (7.0)	138,963 (22.0)
仙台	旧仙台市	4,811,812 (98.6)	0 (0.0)	0 (0.0)
	松島地区	544,577 (99.1)	599 (0.1)	337 (0.1)
	二口峡谷地区	830,213 (97.2)	0 (0.0)	0 (0.0)
	船形連峰地区	330,687 (90.2)	0 (0.0)	2,736 (0.7)
	仙台その他地域	603,017 (96.9)	5,187 (0.8)	5,871 (0.9)
	小計	7,120,306 (97.9)	5,786 (0.1)	8,944 (0.1)
大崎	鳴子温泉郷地区	366,827 (92.6)	1,089 (0.3)	18,834 (4.8)
	薬菜山地区	7,327 (32.8)	9,736 (43.6)	4,866 (21.8)
	大崎その他地域	112,653 (94.9)	0 (0.0)	1,569 (1.3)
	小計	486,807 (90.6)	10,825 (2.0)	25,269 (4.7)
栗原	栗原	63,394 (68.6)	71 (0.1)	5,869 (6.3)
登米	登米	67,928 (87.4)	1,876 (2.4)	7,786 (10.0)
石巻	石巻	378,814 (90.4)	19,591 (4.7)	15,538 (3.7)
気仙沼	気仙沼・唐桑半島	215,476 (85.1)	12,295 (4.9)	7,148 (2.8)
	南三陸海岸	111,846 (74.1)	12,733 (8.4)	13,932 (9.2)
	小計	327,322 (81.0)	25,028 (6.2)	21,080 (5.2)
合計		8,883,259 (94.2)	107,501 (1.1)	223,449 (2.4)

※仙台市の民泊延べ宿泊者数は旧仙台市に含む。

注)

蔵王地区（白石市、蔵王町、七ヶ宿町、川崎町）、阿武隈溪谷地区（丸森町）、松島地区（松島町、塩竈市、七ヶ浜町）、二口峡谷地区（旧秋保町、旧宮城町作並・奥新川）、船形連峰地区（旧宮城町定義、旧泉市、大和町）、鳴子温泉郷地区（旧鳴子町）、薬菜山地区（加美町、色麻町）、気仙沼・唐桑半島地区（気仙沼市）、南三陸海岸地区（旧本吉町、南三陸町）

(単位：上段 人泊、下段 %)

寮・保養所	国民宿舎	ユースホステル	そ の 他	合 計
0 (0.0)	5,978 (1.2)	0 (0.0)	1,199 (0.2)	509,210 (100.0)
0 (0.0)	0 (0.0)	0 (0.0)	157 (1.6)	9,699 (100.0)
0 (0.0)	0 (0.0)	1,223 (1.1)	221 (0.2)	111,844 (100.0)
0 (0.0)	5,978 (0.9)	1,223 (0.2)	1,577 (0.3)	630,753 (100.0)
0 (0.0)	0 (0.0)	0 (0.0)	68,627 (1.4)	4,880,439 (100.0)
382 (0.1)	0 (0.0)	0 (0.0)	3,647 (0.7)	549,542 (100.0)
0 (0.0)	0 (0.0)	0 (0.0)	23,980 (2.8)	854,193 (100.0)
0 (0.0)	0 (0.0)	0 (0.0)	33,209 (9.1)	366,632 (100.0)
7,131 (1.1)	0 (0.0)	0 (0.0)	1,079 (0.2)	622,285 (100.0)
7,513 (0.1)	0 (0.0)	0 (0.0)	130,542 (1.8)	7,273,091 (100.0)
8,993 (2.3)	0 (0.0)	0 (0.0)	457 (0.1)	396,200 (100.0)
0 (0.0)	0 (0.0)	0 (0.0)	419 (1.9)	22,348 (100.0)
0 (0.0)	0 (0.0)	0 (0.0)	4,492 (3.8)	118,714 (100.0)
8,993 (1.7)	0 (0.0)	0 (0.0)	5,368 (1.0)	537,262 (100.0)
0 (0.0)	0 (0.0)	0 (0.0)	23,144 (25.0)	92,478 (100.0)
0 (0.0)	0 (0.0)	0 (0.0)	131 (0.2)	77,721 (100.0)
0 (0.0)	0 (0.0)	0 (0.0)	5,211 (1.2)	419,154 (100.0)
0 (0.0)	15,222 (6.0)	322 (0.1)	2,852 (1.1)	253,315 (100.0)
0 (0.0)	0 (0.0)	0 (0.0)	12,330 (8.2)	150,841 (100.0)
0 (0.0)	15,222 (3.8)	322 (0.1)	15,182 (3.8)	404,156 (100.0)
16,506 (0.2)	21,200 (0.2)	1,545 (0.0)	181,155 (1.9)	9,434,615 (100.0)

第7表 居住地別宿泊観光客数

圏域	地区	居			
		県内	県外	県	
				北海道	東北
仙南	蔵王地区	195,377 (38.4)	249,872 (49.1)	3,020 (0.6)	79,544 (15.6)
	阿武隈溪谷地区	6,176 (63.7)	3,362 (34.7)	54 (0.6)	1,333 (13.7)
	仙南その他地域	14,142 (12.6)	74,443 (66.6)	1,411 (1.3)	19,246 (17.2)
	小計	215,695 (34.2)	327,677 (52.0)	4,485 (0.7)	100,123 (15.9)
仙台	旧仙台市	253,853 (5.2)	1,506,467 (30.9)	54,416 (1.1)	268,653 (5.5)
	松島地区	91,117 (16.6)	240,039 (43.7)	4,695 (0.9)	59,131 (10.8)
	二口峡谷地区	186,855 (21.9)	314,620 (36.8)	5,721 (0.7)	93,672 (11.0)
	船形連峰地区	55,250 (15.1)	114,326 (31.2)	1,460 (0.4)	39,455 (10.8)
	仙台その他地域	90,686 (14.6)	280,916 (45.1)	14,807 (2.4)	110,624 (17.8)
	小計	677,761 (9.3)	2,456,368 (33.8)	81,099 (1.1)	571,535 (7.9)
大崎	鳴子温泉郷地区	202,061 (51.0)	189,305 (47.8)	2,497 (0.6)	68,385 (17.3)
	薬菜山地区	16,397 (73.4)	5,750 (25.7)	147 (0.7)	2,042 (9.1)
	大崎その他地域	14,262 (12.0)	72,652 (61.2)	1,724 (1.5)	13,857 (11.7)
	小計	232,720 (43.3)	267,707 (49.8)	4,368 (0.8)	84,284 (15.7)
栗原	栗原	47,536 (51.4)	44,247 (47.8)	632 (0.7)	13,625 (14.7)
登米	登米	13,067 (16.8)	15,629 (20.1)	201 (0.3)	5,441 (7.0)
石巻	石巻	86,868 (20.7)	178,198 (42.5)	5,696 (1.4)	54,574 (13.0)
気仙沼	気仙沼・唐桑半島	86,776 (34.3)	130,541 (51.5)	4,252 (1.7)	37,282 (14.7)
	南三陸海岸	25,144 (16.7)	18,472 (12.2)	179 (0.1)	5,810 (3.9)
	小計	111,920 (27.7)	149,013 (36.9)	4,431 (1.1)	43,092 (10.7)
合計		1,385,567 (14.7)	3,438,839 (36.4)	100,912 (1.1)	872,674 (9.2)

※仙台市の民泊延べ宿泊者数は旧仙台市に含む。

注)

蔵王地区(白石市、蔵王町、七ヶ宿町、川崎町)、阿武隈溪谷地区(丸森町)、松島地区(松島町、塩竈市、七ヶ浜町)、二口峡谷地区(旧秋保町、旧宮城町作並・奥新川)、船形連峰地区(旧宮城町定義、旧泉市、大和町)、鳴子温泉郷地区(旧鳴子町)、薬菜山地区(加美町、色麻町)、気仙沼・唐桑半島地区(気仙沼市)、南三陸海岸地区(旧本吉町、南三陸町)

(単位：上段 人泊、下段 %)

住 地 別					
客 内 訳				不 明	合 計
外 関	東 東	中 部	近 畿		
93,337	16,890	13,078	44,003	63,961	509,210
(18.3)	(3.3)	(2.6)	(8.6)	(12.6)	(100.0)
1,661	166	75	73	161	9,699
(17.1)	(1.7)	(0.8)	(0.8)	(1.7)	(100.0)
32,197	8,580	7,973	5,036	23,259	111,844
(28.8)	(7.7)	(7.1)	(4.5)	(20.8)	(100.0)
127,195	25,636	21,126	49,112	87,381	630,753
(20.2)	(4.1)	(3.3)	(7.8)	(13.9)	(100.0)
613,655	104,393	104,679	360,671	3,120,119	4,880,439
(12.6)	(2.1)	(2.1)	(7.4)	(63.9)	(100.0)
125,447	19,161	13,603	18,002	218,386	549,542
(22.8)	(3.5)	(2.5)	(3.3)	(39.7)	(100.0)
148,242	29,412	19,371	18,202	352,718	854,193
(17.4)	(3.4)	(2.3)	(2.1)	(41.3)	(100.0)
26,886	6,660	3,646	36,219	197,056	366,632
(7.3)	(1.8)	(1.0)	(9.9)	(53.7)	(100.0)
101,732	22,114	17,110	14,529	250,683	622,285
(16.3)	(3.6)	(2.7)	(2.3)	(40.3)	(100.0)
1,015,962	181,740	158,409	447,623	4,138,962	7,273,091
(14.0)	(2.5)	(2.2)	(6.2)	(56.9)	(100.0)
79,003	17,473	10,061	11,886	4,834	396,200
(19.9)	(4.4)	(2.5)	(3.0)	(1.2)	(100.0)
2,758	268	158	377	201	22,348
(12.3)	(1.2)	(0.7)	(1.7)	(0.9)	(100.0)
22,201	20,846	11,224	2,800	31,800	118,714
(18.7)	(17.6)	(9.5)	(2.4)	(26.8)	(100.0)
103,962	38,587	21,443	15,063	36,835	537,262
(19.4)	(7.2)	(4.0)	(2.8)	(6.9)	(100.0)
18,964	3,758	2,001	5,267	695	92,478
(20.5)	(4.1)	(2.2)	(5.7)	(0.8)	(100.0)
5,946	1,745	1,619	677	49,025	77,721
(7.7)	(2.2)	(2.1)	(0.9)	(63.1)	(100.0)
72,855	14,225	10,453	20,395	154,088	419,154
(17.4)	(3.4)	(2.5)	(4.9)	(36.8)	(100.0)
60,415	11,203	8,133	9,256	35,998	253,315
(23.8)	(4.4)	(3.2)	(3.7)	(14.2)	(100.0)
8,851	1,401	1,032	1,199	107,225	150,841
(5.9)	(0.9)	(0.7)	(0.8)	(71.1)	(100.0)
69,266	12,604	9,165	10,455	143,223	404,156
(17.1)	(3.1)	(2.3)	(2.6)	(35.4)	(100.0)
1,414,150	278,295	224,216	548,592	4,610,209	9,434,615
(15.0)	(2.9)	(2.4)	(5.8)	(48.9)	(100.0)

第8表 主要観光地点別観光客入込数

圏 域	地 区	市 町 村 名	観 光 地 点	R3年入込	R4年入込		
仙南	蔵 王	蔵 王 町	遠 刈 田 温 泉	376,334	450,479		
			刈 田 山 頂	215,840	305,801		
			え ぼ し り ゴ ー ト	78,260	98,070		
			マウンテンフィールド宮城蔵王すみかわ	14,058	19,682		
			川 崎 町	笹 谷 (ス キ ー 場 含 む)	91,183	99,763	
				青 根 温 泉	122,190	126,355	
			七 ヶ 宿 町	国 営 み ち の く 杜 の 湖 畔 公 園	518,008	594,245	
				道 の 駅 ・ 七 ヶ 宿	98,934	94,876	
				七 ヶ 宿 ダ ム	90,076	81,079	
			白 石 市	七 ヶ 宿 ス キ ー 場	27,694	25,977	
				白 石 城 ・ 武 家 屋 敷 等	45,178	12,595	
				小 原 温 泉	13,913	14,991	
				ス パ ッ シ ュ ラ ン ド し ろ い し	25,114	11,786	
				鎌 先 温 泉	26,417	33,000	
				弥 治 郎 こ け し 村	4,505	6,184	
				白 石 ス キ ー 場	28,031	37,030	
				国 立 南 蔵 王 青 少 年 野 営 場	3,046	5,830	
			阿 武 隈 溪 谷	丸 森 町	白 石 湯 沢 温 泉	5,202	5,238
					材 木 岩 ・ 検 断 屋 敷	7,802	8,809
					蔵 の 郷 土 館 齋 理 屋 敷	9,010	7,371
	その他の地域	角 田 市	あ ぶ く ま 荘	25,513	31,684		
			不 動 尊 公 園 キ ャ ン プ 場	19,008	21,899		
			八 雄 館	-	108,473		
			阿 武 隈 ラ イ ン 舟 下 り	7,114	2,733		
			手 代 木 沼	6,863	6,129		
			郷 土 資 料 館 ・ 高 蔵 寺 等	19,995	23,986		
			J A X A 角 田 宇 宙 セ ン タ ー	3,071	7,043		
			ス ペ ー ス タ ワ ー ・ コ ス モ ハ ウ ス	13,793	21,246		
			か く だ 牟 宇 姫 夏 ま つ り	200	6,000		
			大 河 原 町	お お が わ ら 桜 ま つ り	-	-	
				お お が わ ら 天 然 温 泉 い い 湯	120,746	136,160	
			村 田 町	ス ポ ー ツ ラ ン ド S U G O	123,130	157,659	
				道 の 駅 村 田	172,711	181,183	
柴 田 町			民 話 の 里	5,502	6,181		
	船 岡 城 址 公 園	90,930	134,280				
		自 然 休 養 村 太 陽 の 村	14,785	15,875			

(単位：人)

R5年入込		四 半 期 別 入 込				増減数	前年比
	うち宿泊客	1～3月	4～6月	7～9月	10～12月		
499,601	239,643	101,702	123,794	141,504	132,601	49,122	110.9%
349,229	0	0	102,986	174,134	72,109	43,428	114.2%
82,330	0	58,310	12,530	2,650	8,840	△ 15,740	84.0%
24,896	0	21,619	405	0	2,872	5,214	126.5%
81,352	10,709	41,557	10,595	18,997	10,203	△ 18,411	81.5%
114,147	12,064	29,535	34,213	27,316	23,083	△ 12,208	90.3%
603,653	111,163	67,244	252,743	138,828	144,838	9,408	101.6%
102,468	0	10,513	35,420	30,038	26,497	7,592	108.0%
70,104	0	591	27,592	23,402	18,519	△ 10,975	86.5%
24,159	7,772	16,753	2,171	3,817	1,418	△ 1,818	93.0%
86,173	0	13,870	30,334	22,735	19,234	73,578	684.2%
16,808	2,207	3,766	4,604	3,793	4,645	1,817	112.1%
0	0	0	0	0	0	△ 11,786	0.0%
31,010	30,592	7,186	7,336	8,034	8,454	△ 1,990	94.0%
5,889	0	1,535	1,585	1,607	1,162	△ 295	95.2%
30,190	0	28,296	386	154	1,354	△ 6,840	81.5%
6,641	3,001	313	1,246	4,049	1,033	811	113.9%
5,182	1,433	1,159	1,465	1,238	1,320	△ 56	98.9%
8,422	0	511	3,555	2,450	1,906	△ 387	95.6%
9,892	0	3,591	2,313	1,836	2,152	2,521	134.2%
31,492	3,210	7,552	8,233	7,865	7,842	△ 192	99.4%
24,213	6,332	2,293	5,473	12,260	4,187	2,314	110.6%
112,630	0	25,309	29,068	27,986	30,267	4,157	103.8%
2,842	0	415	655	588	1,184	109	104.0%
5,482	0	1,227	1,528	1,317	1,410	△ 647	89.4%
20,317	0	4,287	6,494	5,743	3,793	△ 3,669	84.7%
10,802	0	1,017	3,467	3,734	2,584	3,759	153.4%
25,540	0	3,923	9,459	7,522	4,636	4,294	120.2%
8,000	0	0	0	8,000	0	2,000	133.3%
222,000	0	12,000	210,000	0	0	222,000	-
154,775	0	39,848	40,799	36,059	38,069	18,615	113.7%
165,721	0	3,421	64,534	65,977	31,789	8,062	105.1%
193,240	0	32,976	50,803	65,901	43,560	12,057	106.7%
6,110	0	710	2,036	1,637	1,727	△ 71	98.9%
383,787	0	16,039	299,260	23,653	44,835	249,507	285.8%
15,935	570	4,004	4,340	3,428	4,163	60	100.4%

圏 域	地 区	市 町 村 名	観 光 地 点	R3年入込	R4年入込	
仙 台	仙 台 市	旧 仙 台 市	仙 台 城 跡 ・ 瑞 鳳 殿 等	437,676	508,095	
			八 木 山 動 物 公 園 等	463,131	596,090	
			楽 天 モ バ イ ル パ ー ク 宮 城	615,237	1,288,227	
			仙 台 ・ 青 葉 ま つ り	-	433,000	
			仙 台 七 夕 ま つ り	1,341,000	2,250,000	
			定 禅 寺 ス ト リ ー ト ジ ャ ズ フ ェ ス テ ィ バ ル	-	200,000	
			仙 台 み ち の く Y O S A K O I ま つ り (旧 : み ち の く Y O S A K O I ま つ り)	-	250,000	
	S E N D A I 光 の ペ ー ジ ェ ン ト	1,142,000	1,700,000			
	松 島	松 島 町 塩 竈 市	松 島 海 岸	志 波 彦 神 社 ・ 鹽 竈 神 社	1,239,155	2,123,521
				塩 竈 み な と 祭	718,900	879,000
				マ リ ン ゲ ー ト 塩 釜	-	119,700
				塩 釜 水 産 物 仲 卸 市 場	607,300	752,900
				45,956	70,332	
	二 口 峡 谷	旧 秋 保 町 旧 宮 城 町	秋 保 温 泉 二 口 峡 谷 作 並 温 泉 新 川 ・ 奥 新 川	595,237	816,837	
				306,342	70,916	
				53,241	102,204	
				109,948	230,797	
	船 形 連 峰	旧 泉 市 旧 宮 城 町	泉 ケ 岳 ・ 七 北 田 周 辺 ユ ア テ ッ ク ス タ ジ ア ム 仙 台 定 義 如 来	210,774	253,207	
				128,870	204,308	
				502,923	586,657	
	そ の 他 の 地 域	名 取 市 多 賀 城 市 岩 沼 市 富 谷 市 亘 理 町 山 元 町 七 ケ 浜 町 利 府 町 大 郷 町 大 衡 村	名 取 市 震 災 復 興 伝 承 館 名 取 市 サ イ ク ル ス ポ ー ツ セ ン タ ー 東 北 歴 史 博 物 館 多 賀 城 跡 ・ 陸 奥 総 社 宮 等 ハ ナ ト ピ ア 岩 沼 竹 駒 神 社 大 亀 山 森 林 公 園 富 谷 宿 「 街 道 ま つ り 」 富 谷 宿 観 光 交 流 ス テ ー シ ョ ン (と み や ど) お お く ま ふ れ あ い セ ン タ ー わ た り 温 泉 鳥 の 海 深 山 山 麓 少 年 の 森 歴 史 民 俗 資 料 館 山 元 町 震 災 遺 構 中 浜 小 学 校 農 水 産 物 直 売 所 「 や ま も と 夢 い ち ご の 郷 」 七 ケ 浜 国 際 村 な が す か 多 目 的 広 場 県 民 の 森 ・ 青 少 年 の 森 宮 城 県 総 合 運 動 公 園 加 瀬 沼 公 園 「 十 符 の 里 - 利 府 」 フ ェ ス テ ィ バ ル 〜 ALL RIFU 産 業 祭 〜 利 府 梨 販 売 会 観 光 梨 園 道 の 駅 「 お お さ と 」 パ ス ト ラ ル 「 縁 の 郷 」 昭 和 万 葉 の 森 お お ひ ら 万 葉 パ ー ク ゴ ル フ 場	27,244	44,344	
				143,401	158,530	
				153,029	83,543	
				76,490	84,885	
				139,473	126,102	
				665,000	724,000	
				26,281	23,963	
-				9,732		
130,929				157,485		
250,121				246,892		
119,176				130,943		
19,893				19,887		
858				1,519		
15,672				20,383		
538,748				552,425		
61,181				76,271		
-	47,307					
257,767	253,462					
564,863	888,692					
340,700	361,266					
3,000	12,000					
1,500	1,600					
1,176	968					
573,615	619,945					
6,298	9,692					
45,600	38,681					
56,809	58,209					

R5年入込	うち宿泊客	四 半 期 別 入 込				増減数	前年比
		1～3月	4～6月	7～9月	10～12月		
1,014,316	0	114,095	227,930	348,727	323,564	506,221	199.6%
605,391	0	109,349	189,715	154,557	151,770	9,301	101.6%
1,292,028	0	0	598,299	617,261	76,468	3,801	100.3%
870,000	0	0	870,000	0	0	437,000	200.9%
2,269,000	0	0	0	2,269,000	0	19,000	100.8%
550,000	0	0	0	550,000	0	350,000	275.0%
300,000	0	0	0	0	300,000	50,000	120.0%
2,000,000	0	0	0	0	2,000,000	300,000	117.6%
2,952,712	503,342	501,178	699,151	860,627	891,756	829,191	139.0%
1,015,600	0	679,900	132,800	75,100	127,800	136,600	115.5%
155,700	0	0	0	155,700	0	36,000	130.1%
769,000	0	166,700	191,900	235,000	175,400	16,100	102.1%
102,696	0	15,920	22,505	25,015	39,256	32,364	146.0%
818,462	712,696	190,089	187,031	218,040	223,302	1,625	100.2%
42,846	2,470	6,772	13,827	10,683	11,564	△ 28,070	60.4%
143,129	139,027	31,067	27,419	42,087	42,556	40,925	140.0%
281,674	0	48,604	77,537	84,956	70,577	50,877	122.0%
312,037	30,803	184,830	30,477	56,414	40,316	58,830	123.2%
258,436	0	38,155	102,473	83,558	34,250	54,128	126.5%
574,098	0	202,312	150,213	91,868	129,705	△ 12,559	97.9%
47,596	0	10,522	14,332	12,063	10,679	3,252	107.3%
149,452	6,875	33,046	40,849	41,817	33,740	△ 9,078	94.3%
149,024	0	30,727	83,391	21,842	13,064	65,481	178.4%
91,802	0	25,321	28,048	19,138	19,295	6,917	108.1%
100,187	0	22,154	30,913	23,429	23,691	△ 25,915	79.4%
722,000	0	440,000	90,000	96,000	96,000	△ 2,000	99.7%
15,824	0	0	7,909	4,430	3,485	△ 8,139	66.0%
21,232	0	0	0	0	21,232	11,500	218.2%
180,903	0	31,305	44,516	50,202	54,880	23,418	114.9%
241,078	0	60,370	57,239	62,211	61,258	△ 5,814	97.6%
128,317	0	36,237	29,407	28,030	34,643	△ 2,626	98.0%
17,866	0	4,961	5,270	3,235	4,400	△ 2,021	89.8%
2,371	0	527	430	390	1,024	852	156.1%
20,912	0	4,240	5,515	5,905	5,252	529	102.6%
574,332	0	181,352	144,170	116,245	132,565	21,907	104.0%
113,713	0	17,737	33,504	27,346	35,126	37,442	149.1%
47,883	0	9,291	16,407	8,859	13,326	576	101.2%
221,127	0	47,985	79,086	42,602	51,454	△ 32,335	87.2%
912,485	7,131	164,918	245,506	248,302	253,759	23,793	102.7%
354,225	0	75,886	120,098	60,086	98,155	△ 7,041	98.1%
5,500	0	0	0	0	5,500	△ 6,500	45.8%
1,700	0	0	0	0	1,700	100	106.3%
355	0	0	0	355	0	△ 613	36.7%
660,524	0	138,900	171,170	183,598	166,856	40,579	106.5%
7,761	1,830	1,727	2,109	2,539	1,386	△ 1,931	80.1%
35,392	0	3,895	9,469	14,566	7,462	△ 3,289	91.5%
56,523	0	9,002	18,830	13,556	15,135	△ 1,686	97.1%

圏 域	地 区	市 町 村 名	観 光 地 点	R3年入込	R4年入込		
大 崎	鳴子温泉郷	旧 鳴 子 町	鳴 子 温 泉	449,300	517,975		
			中 山 平 温 泉	96,200	108,400		
			東 鳴 子 温 泉	47,800	57,200		
			川 渡 温 泉	50,700	57,700		
			鬼 首 温 泉	38,000	46,500		
	薬 菜 山	加 美 町	薬 菜 山	261,413	256,308		
			や くら い 土 産 セ ン タ ー	202,562	190,467		
			や くら い ウ ォ ー タ ー パ ー ク	29,338	36,251		
			鳴 瀬 川 上 流	4,150	4,100		
			荒 沢 湿 原 (湖 沼)	6,698	5,921		
			陶 芸 の 里 ゆ ~ ら ん ど	41,367	39,491		
			色 麻 町	か っ ぱ の ゆ	104,333	110,209	
			愛 宕 山 公 園	17,310	21,554		
			その他の地域	大 崎 市	化 女 沼 古 代 の 里	62,800	78,100
					古 川 ま つ り	-	13,410
	吉 野 作 造 記 念 館	7,877			7,646		
	道 の 駅 お お さ き	337,399			390,809		
	パレットおおさき(プラネタリウム)	39,639			54,202		
	御本丸公園(コスモス園)	12,751			9,365		
	酒 ミ ュ ー ジ ア ム	1,837			4,406		
	松 山 ふ る さ と 歴 史 館	2,037			3,060		
	祥 雲 閣	3,468			3,652		
	道 の 駅 三 本 木 や ま な み	170,987			176,576		
	ひ ま わ り ま つ り	41,600			39,000		
	華 の 蔵	6,836			8,090		
	鹿 島 台 学 童 農 園	2,854			2,724		
	菜 の 花 ま つ り	-			25,800		
	旧 有 備 館 及 び 庭 園	13,624			16,970		
	感 覚 ミ ュ ー ジ ア ム	25,618			35,912		
	あ ・ ら ・ 伊 達 な 道 の 駅	2,334,366			2,729,228		
竹 工 芸 館	2,296	2,952					
政 宗 公 ま つ り	-	20,000					
加 護 坊 自 然 公 園	20,463	23,770					
加 護 坊 桜 ま つ り	-	47,400					
加 護 坊 パ ー ク ゴ ル フ 場	45,704	43,608					
涌 谷 町	城 山 公 園	2,342			2,662		
美 里 町	涌 谷 町 く が ね 創 庫	1,645			1,928		
	で ん え ん 土 田 畑 村	2,515			3,318		
	農 産 物 直 売 所 「 花 野 果 市 場 」	243,803	235,520				
	田 園 フ ェ ス テ ィ バ ル	-	9,000				

R5年入込	四 半 期 別 入 込					増減数	前年比
	うち宿泊客	1～3月	4～6月	7～9月	10～12月		
543,800	282,500	122,700	132,900	93,300	194,900	25,825	105.0%
133,100	28,000	30,600	31,700	28,500	42,300	24,700	122.8%
53,700	28,000	11,000	14,400	10,900	17,400	△ 3,500	93.9%
49,900	15,600	9,200	12,800	11,500	16,400	△ 7,800	86.5%
57,800	24,600	6,300	19,000	13,600	18,900	11,300	124.3%
270,759	0	29,174	78,596	77,822	85,167	14,451	105.6%
195,654	0	21,273	61,479	52,964	59,938	5,187	102.7%
43,290	0	4,766	7,149	26,387	4,988	7,039	119.4%
4,385	0	0	1,240	2,585	560	285	107.0%
5,039	0	737	3,149	602	551	△ 882	85.1%
41,407	0	10,503	11,455	9,860	9,589	1,916	104.9%
133,094	0	34,172	32,061	30,895	35,966	22,885	120.8%
20,916	286	894	6,826	7,075	6,121	△ 638	97.0%
78,500	0	300	12,400	19,500	46,300	400	100.5%
290,000	0	0	0	290,000	0	276,590	2162.6%
10,672	0	1,940	2,978	2,539	3,215	3,026	139.6%
392,306	0	84,024	100,797	107,853	99,632	1,497	100.4%
55,029	0	10,163	10,429	19,461	14,976	827	101.5%
10,112	0	0	0	10,112	0	747	108.0%
5,595	0	685	2,671	1,227	1,012	1,189	127.0%
3,367	0	572	1,183	850	762	307	110.0%
4,077	0	960	1,038	957	1,122	425	111.6%
192,537	0	39,792	50,815	54,006	47,924	15,961	109.0%
35,000	0	0	0	35,000	0	△ 4,000	89.7%
9,240	0	1,413	2,493	2,904	2,430	1,150	114.2%
3,528	618	36	992	1,662	838	804	129.5%
18,000	0	0	18,000	0	0	△ 7,800	69.8%
18,308	0	1,942	5,336	5,227	5,803	1,338	107.9%
39,494	0	7,437	9,209	13,905	8,943	3,582	110.0%
2,912,932	0	576,805	687,755	767,143	881,229	183,704	106.7%
2,870	0	375	641	1,082	772	△ 82	97.2%
30,000	0	0	0	30,000	0	10,000	150.0%
24,110	0	1,810	13,000	4,800	4,500	340	101.4%
43,650	0	0	43,650	0	0	△ 3,750	92.1%
39,470	0	7,430	12,590	9,378	10,072	△ 4,138	90.5%
30,452	0	400	28,615	763	674	27,790	1144.0%
1,281	0	454	238	309	280	△ 647	66.4%
3,465	2,258	460	828	1,079	1,098	147	104.4%
238,628	0	53,818	64,577	58,259	61,974	3,108	101.3%
12,000	0	0	12,000	0	0	3,000	133.3%

圏 域	地 区	市 町 村 名	観 光 地 点	R3年入込	R4年入込
栗原	全 域	栗 原 市	栗 駒 山 ・ い わ か が み 平	93,720	111,260
			ハ イ ル ザ ー ム 栗 駒	16,311	14,619
			愛 藍 人 ・ 文 字	2,336	3,028
			温 湯 温 泉	23,187	18,177
			湯 浜 温 泉	695	878
			道の駅「路田里はなやま」自然薯の館	124,917	129,071
			国立花山青少年自然の家	16,760	23,540
			花山青少年旅行村	6,865	6,956
			寒湯番所跡・ゆかりの家	1,556	1,700
			伊豆沼・内沼サンクチュアリセンター	30,544	28,488
			山王史跡公園あやめ園	2,430	5,430
			くりでんミュージアム	9,605	13,439
			山の駅くりこま	109,409	112,723
			栗駒山麓ジオパークビジターセンター	10,925	13,392
細倉メインパーク	30,187	39,131			
金成温泉金成延年閣	76,158	87,641			
あぐりっこ金成	30,731	25,916			
登米	全 域	登 米 市	伊 豆 沼 ・ 内 沼	40,356	39,016
			長沼フートピアトヨタの丘公園	324,422	310,982
			登米市歴史博物館	4,305	3,620
			長沼温泉ヴィーナスの湯	69,820	73,886
			教 育 資 料 館	15,429	15,018
			警 察 資 料 館	3,651	4,040
			水 沢 県 庁 記 念 館	1,897	2,066
			伝 統 芸 能 伝 承 館	12,921	6,624
			懐 古 館	11,414	10,104
			道の駅「林林館」	112,556	94,871
			石ノ森章太郎ふるさと記念館	27,595	13,507
			平筒沼ふれあい公園	226,571	148,795
			道の駅米山（あぐりパーク）	208,920	235,304
			チャチャワールドいしこし	26,947	41,771
			大 嶽 山 興 福 寺	3,900	4,500
			道の駅「みなみかた」	134,973	154,059
			柳 津 虚 空 蔵 尊	77,000	84,000
			横 山 不 動 尊	23,000	31,000
			道の駅・津山（もくもくランド）	228,513	203,749

R5年入込	うち宿泊客	四 半 期 別 入 込				増減数	前年比
		1～3月	4～6月	7～9月	10～12月		
139,890	0	750	22,430	62,320	54,390	28,630	125.7%
19,377	11,526	2,616	3,794	6,347	6,620	4,758	132.5%
3,291	0	165	1,485	1,149	492	263	108.7%
25,028	8,892	5,939	6,139	5,430	7,520	6,851	137.7%
1,000	319	0	267	329	404	122	113.9%
128,459	0	19,347	36,104	33,395	39,613	△ 612	99.5%
28,568	21,230	2,526	8,101	13,685	4,256	5,028	121.4%
6,853	5,869	319	2,196	2,529	1,809	△ 103	98.5%
1,601	0	0	584	497	520	△ 99	94.2%
32,551	0	10,167	4,709	8,242	9,433	4,063	114.3%
4,362	0	150	3,222	780	210	△ 1,068	80.3%
13,135	0	2,251	4,088	4,131	2,665	△ 304	97.7%
117,248	0	24,068	31,452	28,385	33,343	4,525	104.0%
17,666	0	2,493	3,965	5,144	6,064	4,274	131.9%
46,983	0	2,786	10,432	25,467	8,298	7,852	120.1%
72,562	0	0	24,150	21,933	26,479	△ 15,079	82.8%
26,123	0	4,487	7,166	6,740	7,730	207	100.8%
46,228	0	10,764	10,648	12,332	12,484	7,212	118.5%
310,191	4,802	54,267	100,831	83,242	71,851	△ 791	99.7%
4,464	0	1,542	953	987	982	844	123.3%
71,480	0	19,307	18,002	16,124	18,047	△ 2,406	96.7%
16,119	0	2,129	4,827	4,704	4,459	1,101	107.3%
3,689	0	557	1,185	1,031	916	△ 351	91.3%
1,997	0	273	525	499	700	△ 69	96.7%
3,871	0	489	1,102	973	1,307	△ 2,753	58.4%
3,401	0	0	1,003	993	1,405	△ 6,703	33.7%
109,572	0	23,853	29,586	29,013	27,120	14,701	115.5%
14,744	0	2,183	3,382	4,809	4,370	1,237	109.2%
136,859	0	17,871	78,446	20,184	20,358	△ 11,936	92.0%
237,018	0	47,796	76,680	60,325	52,217	1,714	100.7%
38,266	0	2,310	19,799	10,450	5,707	△ 3,505	91.6%
4,500	0	1,200	1,100	1,100	1,100	0	100.0%
255,625	0	54,378	75,979	65,449	59,819	101,566	165.9%
84,000	0	36,000	19,000	15,000	14,000	0	100.0%
31,000	0	14,500	6,000	4,500	6,000	0	100.0%
159,017	0	39,278	44,954	43,360	31,425	△ 44,732	78.0%

圏 域	地 区	市 町 村 名	観 光 地 点	R3年入込	R4年入込	
石巻	全 域	石 巻 市	金 華 山	10,265	12,322	
			網 地 島	8,971	10,625	
			網 地 白 浜 海 水 浴 場	-	6,170	
			日 和 山 公 園	36,917	66,338	
			石 巻 川 開 き 祭 り	-	128,500	
			サン・ファン・パウティスタパーク	63,768	34,053	
			月 浦	2,667	2,269	
			田 代 島	12,476	16,041	
			石 ノ 森 萬 画 館	82,470	117,138	
			石 巻 駅 前 観 光 案 内 所	131,436	146,336	
			旭 山	4,750	5,250	
			道の駅「上品の郷」（ひたかみ）等	511,497	1,274,473	
			道の駅「上品の郷」（ふたごの湯）	123,687	112,822	
			農産物直売所「やさいっ娘」	40,747	43,100	
			東 松 島 市	体 験 学 習 他	127,250	215,683
			海 水 浴 、 ゆ ぶ と 他	155,307	233,318	
航 空 祭 、 東 松 島 夏 ま つ り 他	33,952	68,247				
女 川 町	女 川 原 子 力 P R セ ン タ ー	8,136	9,713			
気仙沼	気 仙 沼 唐 桑 半 島	気 仙 沼 市	海 の 市	413,172	438,317	
			国 立 公 園 気 仙 沼 大 島	324,802	300,660	
			岩 井 崎 園 地	138,900	152,550	
			御 崎	71,015	73,086	
			巨 釜 半 造	93,866	93,268	
		南 三 陸 町	神 割 崎	61,353	62,272	
			南 三 陸 さ ん さ ん 商 店 街	444,410	581,760	
			サンオーレそではま海水浴場	20,948	26,964	
			南三陸ポータルセンター（観光案内所）	-	9,534	
			南 三 陸 3 1 1 メ モ リ ア ル （南三陸町東日本大震災伝承館）	-	54,511	

R5年入込	うち宿泊客	四 半 期 別 入 込				増減数	前年比
		1～3月	4～6月	7～9月	10～12月		
16,277	1,333	2,763	5,416	4,482	3,616	3,955	132.1%
10,914	0	1,403	2,482	5,127	1,902	289	102.7%
4,223	0	0	0	4,223	0	△ 1,947	68.4%
49,087	0	9,668	25,834	6,834	6,751	△ 17,251	74.0%
276,000	0	0	0	276,000	0	147,500	214.8%
52,719	0	6,016	21,063	14,264	11,376	18,666	154.8%
3,339	0	84	1,335	1,002	918	1,070	147.2%
23,733	0	3,256	7,070	8,166	5,241	7,692	148.0%
163,581	0	31,060	37,178	48,801	46,542	46,443	139.6%
148,028	0	35,828	36,908	38,380	36,912	1,692	101.2%
5,880	0	1,310	1,810	1,390	1,370	630	112.0%
1,398,397	0	311,238	361,142	421,311	304,706	123,924	109.7%
158,481	0	38,677	39,868	37,031	42,905	45,659	140.5%
42,000	0	9,400	10,800	12,000	9,800	△ 1,100	97.4%
308,895	153,974	52,221	79,111	97,827	79,736	93,212	143.2%
285,296	0	52,616	77,043	87,909	67,728	51,978	122.3%
117,717	0	9,169	7,959	81,065	19,524	49,470	172.5%
14,183	0	1,847	3,235	4,137	4,964	4,470	146.0%
462,824	0	71,766	107,111	178,358	105,589	24,507	105.6%
301,950	0	69,772	66,739	74,166	91,273	1,290	100.4%
156,825	0	11,700	34,125	79,200	31,800	4,275	102.8%
62,999	0	7,095	10,932	25,996	18,976	△ 10,087	86.2%
83,251	0	5,566	13,594	32,640	31,451	△ 10,017	89.3%
65,257	14,262	10,120	22,356	18,856	13,925	2,985	104.8%
640,090	0	100,680	199,700	206,300	133,410	58,330	110.0%
32,308	0	0	0	32,308	0	5,344	119.8%
14,626	0	1,909	4,550	5,218	2,949	5,092	153.4%
125,254	0	30,650	40,509	35,432	18,663	70,743	229.8%

第9表 分類別主要観光地点観光客入込数

(単位：人)

順位	市町村	観光地点	R3年入込	R4年入込	R5年入込	対前年増減数	前年比
行事・イベント							
1	仙台市	仙台七夕まつり	1,341,000	2,250,000	2,269,000	19,000	100.8%
2	仙台市	SENDAI光のページェント	1,142,000	1,700,000	2,000,000	300,000	117.6%
3	仙台市	全国都市緑化仙台フェア	0	0	1,156,645	1,156,645	-
4	仙台市	仙台・青葉まつり	0	433,000	870,000	437,000	200.9%
5	仙台市	定禅寺ストリートジャズフェスティバル	0	200,000	550,000	350,000	275.0%
6	仙台市	仙台七夕花火祭	0	450,000	500,000	50,000	111.1%
7	仙台市	仙台みちのくYOSAKOIまつり (旧：みちのくYOSAKOIまつり)	0	250,000	300,000	50,000	120.0%
8	大崎市	古川まつり	0	13,410	290,000	276,590	2162.6%
9	石巻市	石巻川開き祭り	0	128,500	276,000	147,500	214.8%
10	大河原町	おおがわら桜まつり	0	0	222,000	222,000	-

※令和3年の仙台七夕花火祭はオンライン（無観客）開催であるためカウントしておりません。

道の駅							
1	大崎市	あ・ら・伊達な道の駅	2,334,366	2,729,228	2,912,932	183,704	106.7%
2	石巻市	道の駅・上品の郷「ひたかみ」等	511,497	1,274,473	1,398,397	123,924	109.7%
3	角田市	道の駅かくだ	725,596	861,906	928,382	66,476	107.7%
4	登米市	道の駅三滝堂	903,221	774,072	840,264	66,192	108.6%
5	大郷町	道の駅おおさと「おおさとふるさとプラザ」	573,615	619,945	660,524	40,579	106.5%
6	大崎市	道の駅おおさき	337,399	390,809	392,306	1,497	100.4%
7	登米市	道の駅みなみかた	134,973	154,059	255,625	101,566	165.9%
8	登米市	道の駅米山	208,920	235,304	237,018	1,714	100.7%
9	村田町	道の駅「村田」（物産交流センター）	172,711	181,183	193,240	12,057	106.7%
10	大崎市	道の駅三本木やまなみ	170,987	176,576	192,537	15,961	109.0%
11	登米市	道の駅津山	228,513	203,749	159,017	△ 44,732	78.0%
12	栗原市	道の駅「路田里はなやま」自然薯の館	124,917	129,071	128,459	△ 612	99.5%
温泉							
1	仙台市	秋保温泉	595,237	816,837	818,462	1,625	100.2%
2	大崎市	鳴子温泉	449,300	517,975	543,800	25,825	105.0%
3	蔵王町	遠刈田温泉	376,334	450,479	499,601	49,122	110.9%
4	大崎市	加護坊温泉さくらの湯	142,548	164,653	185,363	20,710	112.6%
5	石巻市	道の駅・上品の郷「ふたごの湯」	123,687	112,822	158,481	45,659	140.5%
6	大河原町	おおがわら天然温泉 いい湯	120,746	136,160	154,775	18,615	113.7%
7	仙台市	作並温泉	53,241	102,204	143,129	40,925	140.0%
8	大崎市	中山平温泉	96,200	108,400	133,100	24,700	122.8%
9	色麻町	かっぱのゆ	104,333	110,209	133,094	22,885	120.8%
10	亘理町	わたり温泉鳥の海	119,176	130,943	128,317	△ 2,626	98.0%
11	川崎町	青根温泉	122,190	126,355	114,147	△ 12,208	90.3%
12	加美町	やくらい薬師の湯	78,347	90,167	106,128	15,961	117.7%
13	蔵王町	黄金川温泉	76,089	77,345	82,283	4,938	106.4%
14	栗原市	金成温泉金成延年閣	76,158	87,641	72,562	△ 15,079	82.8%
15	登米市	長沼温泉ヴィーナスの湯	69,820	73,886	71,480	△ 2,406	96.7%
16	蔵王町	まほろばの湯	49,273	56,926	60,671	3,745	106.6%
17	大崎市	鬼首温泉	38,000	46,500	57,800	11,300	124.3%
18	角田市	天然温泉もみの木	0	0	55,738	55,738	-

※観光客入込数を非公表としている観光地点については、掲載しておりません。

(単位：人)

順位	市 町 村	観 光 地 点	R3年入込	R4年入込	R5年入込	対前年増減数	前年比
景観、名所、旧跡、博物館等							
1	松 島 町	松島海岸	1,239,155	2,123,521	2,952,712	829,191	139.0%
2	塩 竈 市	志波彦神社・鹽竈神社	718,900	879,000	1,015,600	136,600	115.5%
3	仙 台 市	仙台城跡・瑞鳳殿等	437,676	508,095	1,014,316	506,221	199.6%
4	利 府 町	宮城県総合運動公園	564,863	888,692	912,485	23,793	102.7%
5	岩 沼 市	竹駒神社	665,000	724,000	722,000	△ 2,000	99.7%
6	仙 台 市	八木山動物公園等	463,131	596,090	605,391	9,301	101.6%
7	川 崎 町	国営みちのく杜の湖畔公園	518,008	594,245	603,653	9,408	101.6%
8	仙 台 市	定義如来	502,923	586,657	574,098	△ 12,559	97.9%
9	利 府 町 多 賀 城 市	加瀬沼公園	379,767	402,692	394,844	△ 7,848	98.1%
10	柴 田 町	船岡城址公園	90,930	134,280	383,787	249,507	285.8%
11	蔵 王 町	刈田山頂	215,840	305,801	349,229	43,428	114.2%
12	岩 沼 市	金蛇水神社	218,923	304,437	323,583	19,146	106.3%
13	仙 台 市	泉ヶ岳・七北田周辺	210,774	253,207	312,037	58,830	123.2%
14	登 米 市	長沼フートピア トヨタの丘公園	324,422	310,982	310,191	△ 791	99.7%
15	仙 台 市	仙台市農業園芸センター	317,207	294,460	303,450	8,990	103.1%
16	気仙沼市	国立公園気仙沼大島	324,802	300,660	301,950	1,290	100.4%
17	東松島市	矢本海浜緑地	220,568	274,139	271,348	△ 2,791	99.0%
18	加 美 町	薬菜山（山岳・高原）	261,413	256,308	270,759	14,451	105.6%
19	大 和 町	七ツ森	207,456	301,903	248,073	△ 53,830	82.2%
20	利 府 町	県民の森・青少年の森	257,767	253,462	221,127	△ 32,335	87.2%
21	仙 台 市	ニッカウキスキー仙台工場	74,500	168,499	221,005	52,506	131.2%
22	石 巻 市	ホエールタウンおしか・観光物産交流施設「Cottu」	166,587	195,994	201,658	5,664	102.9%
23	名 取 市	名取市文化会館	132,124	186,050	197,471	11,421	106.1%
24	仙 台 市	仙台市科学館	94,250	151,185	190,218	39,033	125.8%
25	富 谷 市	富谷宿観光交流ステーション（とみやど）	130,929	157,485	180,903	23,418	114.9%
26	仙 台 市	キリンビール仙台工場等	62,756	101,736	167,060	65,324	164.2%
27	村 田 町	スポーツランドSUGO	123,130	157,659	165,721	8,062	105.1%
28	石 巻 市	石ノ森萬画館	82,470	117,138	163,581	46,443	139.6%
29	気仙沼市	岩井崎園地	138,900	152,550	156,825	4,275	102.8%
30	名 取 市	名取市サイクルスポーツセンター	143,401	158,530	149,452	△ 9,078	94.3%
31	多 賀 城 市	東北歴史博物館	153,029	83,543	149,024	65,481	178.4%
32	石 巻 市	石巻駅前観光案内所	131,436	146,336	148,028	1,692	101.2%
33	石 巻 市	マルホンまきあーとテラス	-	129,117	143,372	14,255	111.0%
34	仙 台 市	仙台市天文台	101,083	131,742	140,418	8,676	106.6%
35	栗 原 市	栗駒山・いわかがみ平	93,720	111,260	139,890	28,630	125.7%
36	石 巻 市	かわまち交流センター	62,795	10,092	139,526	129,434	1382.5%
37	登 米 市	平筒沼ふれあい公園	226,571	148,795	136,859	△ 11,936	92.0%
38	石 巻 市	おしか御番所公園	57,990	92,848	127,621	34,773	137.5%
39	仙 台 市	震災遺構仙台市立荒浜小学校	57,293	89,088	126,642	37,554	142.2%
40	南三陸町	南三陸311メモリアル（南三陸町東日本大震災伝承館）	-	54,511	125,254	70,743	229.8%

※観光客入込数を非公表としている観光地点については、掲載しておりません。

第10表 市町村別観光客入込数・宿泊観光客数

圏	域	市 町 村 名	観光客入込数	宿泊観光客数
仙	南	白 石 市	1,111,668	117,541
		角 田 市	1,157,776	40,319
		蔵 王 町	1,309,022	242,225
		七 ヶ 宿 町	461,331	10,329
		大 河 原 町	422,075	43,189
		村 田 町	369,620	4,551
		柴 田 町	455,809	23,785
		川 崎 町	848,310	139,115
		丸 森 町	566,354	9,699
		小 計	6,701,965	630,753
仙	台	仙 台 市	25,233,320	6,012,600
		旧 仙 台 市 ※	19,356,413	4,880,439
		旧 泉 市	3,157,295	277,968
		旧 秋 保 町	1,576,697	715,166
		旧 宮 城 町	1,142,915	139,027
		塩 竈 市	2,071,088	39,445
		名 取 市	1,526,614	285,709
		多 賀 城 市	728,490	278,327
		岩 沼 市	1,522,554	10,649
		富 谷 市	231,688	781
		亘 理 町	770,093	9,495
		山 元 町	881,804	0
		松 島 町	2,952,712	504,925
		七 ヶ 浜 町	600,015	5,172
		利 府 町	1,528,205	14,371
		大 和 町	296,772	88,664
		大 郷 町	669,246	1,830
		大 衡 村	347,256	21,123
		小 計	39,359,857	7,273,091
大	崎	大 崎 市	6,132,852	504,830
		旧 岩 出 山 町	3,032,570	1,569
		旧 鳴 子 町	1,205,991	396,200
		そ の 他	1,894,291	107,061
		加 美 町	1,138,081	21,870
		色 麻 町	207,140	478
		涌 谷 町	203,700	3,874
		美 里 町	412,152	6,210
		小 計	8,093,925	537,262
栗 原	栗 原 市	1,663,440	92,478	
登 米	登 米 市	2,807,061	77,721	
石	巻	石 巻 市	4,931,248	240,202
		東 松 島 市	1,093,724	141,548
		女 川 町	343,101	37,404
		小 計	6,368,073	419,154
気 仙 沼	沼	気 仙 沼 市	2,016,427	258,653
		南 三 陸 町	1,225,411	145,503
		小 計	3,241,838	404,156
合 計		68,236,159	9,434,615	

※仙台市の民泊延べ宿泊者数は旧仙台市に含む。

(单位：観光客入込数 人、宿泊観光客数 人泊)

四 半 期 別 入 込 数			
1～3月	4～6月	7～9月	10～12月
229,474	346,667	277,012	258,515
221,686	351,632	299,245	285,213
241,258	331,425	428,523	307,816
39,046	155,577	150,744	115,964
55,848	251,599	56,559	58,069
37,504	118,284	134,248	79,584
31,658	325,252	36,887	62,012
148,477	312,805	197,833	189,195
91,537	205,749	140,826	128,242
1,096,488	2,398,990	1,721,877	1,484,610
4,420,801	6,402,798	7,934,691	6,475,030
2,344,169	5,107,064	6,781,190	5,123,990
1,444,407	633,486	454,538	624,864
342,012	371,623	416,046	447,016
290,213	290,625	282,917	279,160
864,723	350,952	497,698	357,715
320,116	390,114	414,799	401,585
140,184	293,777	158,712	135,817
701,396	321,455	262,536	237,167
31,305	52,425	67,264	80,694
168,776	159,649	238,498	203,170
252,963	200,167	242,479	186,195
501,178	699,151	860,627	891,756
107,090	153,814	204,912	134,199
292,889	450,401	358,337	426,578
34,593	99,752	87,541	74,886
140,860	173,540	186,317	168,529
48,851	101,848	102,613	93,944
8,025,725	9,849,843	11,617,024	9,867,265
1,073,636	1,453,774	1,802,335	1,803,107
589,588	709,414	823,584	909,984
212,359	269,801	290,155	433,676
271,689	474,559	688,596	459,447
138,800	354,344	317,126	327,811
40,622	65,314	50,507	50,697
51,804	70,648	39,767	41,481
164,029	89,974	78,172	79,977
1,468,891	2,034,054	2,287,907	2,303,073
232,020	401,241	582,243	447,936
587,277	764,210	787,756	667,818
906,737	1,163,702	1,739,475	1,121,334
199,082	273,039	361,738	259,865
60,376	99,135	72,575	111,015
1,166,195	1,535,876	2,173,788	1,492,214
321,036	474,980	710,321	510,090
219,530	355,181	397,182	253,518
540,566	830,161	1,107,503	763,608
13,117,162	17,814,375	20,278,098	17,026,524

第11表 年次別市町村観光客入込数

圏域	市町村名	平成25年	平成26年	平成27年	平成28年
仙南	白石市	745,169	711,377	739,555	784,373
	角田市	204,983	209,653	214,347	215,937
	蔵王町	1,773,046	1,777,223	1,560,866	1,660,174
	七ヶ宿町	415,447	736,494	560,986	484,018
	大河原町	456,143	402,138	289,411	421,110
	村田町	420,430	444,465	485,485	487,132
	柴田町	463,243	508,566	541,744	523,083
	川崎町	954,917	949,367	1,001,442	935,999
	丸森町	571,281	621,554	625,590	578,806
	小計	6,004,659	6,360,837	6,019,426	6,090,632
仙台	仙台市	18,671,429	19,746,251	22,293,853	22,146,806
	旧仙台市	12,547,270	14,343,640	16,513,224	16,806,831
	旧泉市	2,492,988	1,422,468	1,535,105	1,270,816
	旧秋保町	1,877,407	2,248,812	2,432,664	2,477,095
	旧宮城町	1,753,764	1,731,331	1,812,860	1,592,064
	塩竈市	2,236,207	2,269,133	2,207,048	2,173,142
	名取市	740,450	801,001	828,065	815,901
	多賀城市	773,833	790,779	612,049	629,588
	岩沼市	2,321,403	2,297,962	2,336,598	2,235,702
	富谷市	52,549	75,518	63,320	82,372
	亘理町	413,999	495,715	703,489	715,611
	山元町	33,336	42,948	57,592	48,808
	松島町	2,981,193	2,931,249	2,809,753	2,768,840
	七ヶ浜町	311,059	282,227	280,131	548,523
	利府町	1,843,037	1,805,039	2,119,333	1,578,849
	大和町	299,070	300,525	294,394	306,087
	大郷町	514,352	427,526	512,496	530,116
	大衡村	373,902	430,311	454,052	461,200
	小計	31,565,819	32,696,184	35,572,173	35,041,545
大崎	大崎市	7,324,958	7,014,198	6,926,131	7,324,103
	加美町	1,230,457	1,296,224	1,256,542	1,189,446
	色麻町	172,117	221,577	238,002	232,391
	涌谷町	404,759	404,374	314,556	302,949
	美里町	386,350	391,485	396,778	391,533
	小計	9,518,641	9,327,858	9,132,009	9,440,422
栗原	栗原市	1,325,331	1,543,320	1,891,606	2,007,132
登米	登米市	2,576,516	2,665,853	2,709,527	2,743,642
石巻	石巻市	2,245,620	2,171,400	2,380,009	2,409,379
	東松島市	258,567	365,540	415,534	527,870
	女川町	295,016	290,629	381,259	417,319
	小計	2,799,203	2,827,569	3,176,802	3,354,568
気仙沼	気仙沼市	1,019,400	1,238,100	1,349,200	1,353,542
	南三陸町	881,120	764,741	804,841	806,153
	小計	1,900,520	2,002,841	2,154,041	2,159,695
県合計		55,690,689	57,424,462	60,655,584	60,837,636

(単位：人)

平成29年	平成30年	令和元年	令和2年	令和3年	令和4年	令和5年	前年比
788,461	798,577	1,198,378	856,863	866,782	941,189	1,111,668	118.1%
225,025	227,744	1,039,374	900,664	968,769	1,018,779	1,157,776	113.6%
1,674,469	1,578,865	1,641,621	1,091,490	962,863	1,204,971	1,309,022	108.6%
495,701	520,714	375,642	493,668	522,697	490,082	461,331	94.1%
429,527	419,382	434,226	114,743	135,646	155,960	422,075	270.6%
492,650	506,833	484,441	292,518	304,040	347,648	369,620	106.3%
516,284	533,491	520,230	120,126	150,081	208,383	455,809	218.7%
1,020,091	1,024,434	960,761	638,572	776,628	873,321	848,310	97.1%
553,837	581,276	527,095	390,536	382,896	551,033	566,354	102.8%
6,196,045	6,191,316	7,181,768	4,899,180	5,070,402	5,791,366	6,701,965	115.7%
22,418,714	21,817,554	21,810,557	8,382,086	13,162,162	19,215,516	25,233,320	131.3%
16,934,658	16,351,096	16,548,065	4,935,368	9,569,808	15,269,744	19,356,413	126.8%
1,406,795	1,489,188	1,408,550	781,472	1,273,826	1,272,976	3,157,295	248.0%
2,550,908	2,529,406	2,404,997	1,760,092	1,550,498	1,619,094	1,576,697	97.4%
1,526,353	1,447,864	1,448,945	905,154	768,030	1,053,702	1,142,915	108.5%
2,190,011	2,307,499	2,369,405	1,546,952	1,380,991	1,838,325	2,071,088	112.7%
833,556	843,860	1,206,542	1,165,700	1,278,999	1,456,324	1,526,614	104.8%
683,622	773,288	651,089	291,130	453,613	596,667	728,490	122.1%
2,477,393	2,520,148	2,521,922	1,972,775	1,348,501	1,502,254	1,522,554	101.4%
86,125	96,536	54,645	24,600	157,210	202,443	231,688	114.4%
688,042	684,725	731,730	640,069	632,524	684,621	770,093	112.5%
45,761	244,136	818,612	632,224	686,970	771,911	881,804	114.2%
2,746,785	3,054,759	2,981,516	1,607,172	1,239,155	2,123,521	2,952,712	139.0%
470,877	565,361	623,994	255,341	356,753	487,006	600,015	123.2%
1,495,313	1,679,551	1,597,778	736,635	1,175,698	1,528,202	1,528,205	100.0%
252,575	295,333	264,214	306,262	271,769	358,617	296,772	82.8%
506,024	559,691	710,983	625,025	654,346	711,545	669,246	94.1%
453,317	503,137	445,639	347,615	348,200	344,905	347,256	100.7%
35,348,115	35,945,578	36,788,626	18,533,586	23,146,891	31,821,857	39,359,857	123.7%
7,324,266	7,204,183	7,281,162	4,899,920	4,513,533	5,308,289	6,132,852	115.5%
1,200,401	1,228,523	1,140,249	945,377	1,058,566	1,040,045	1,138,081	109.4%
234,121	231,600	233,386	149,368	151,717	175,830	207,140	117.8%
294,912	288,787	290,269	190,788	149,890	166,888	203,700	122.1%
396,646	396,291	461,022	404,195	393,183	400,483	412,152	102.9%
9,450,346	9,349,384	9,406,088	6,589,648	6,266,889	7,091,535	8,093,925	114.1%
1,874,305	1,951,020	1,900,378	1,360,855	1,310,278	1,417,568	1,663,440	117.3%
2,981,677	3,243,329	3,471,193	2,453,315	2,753,836	2,583,246	2,807,061	108.7%
2,481,019	3,335,969	4,047,035	2,586,309	2,773,778	4,248,636	4,931,248	116.1%
687,147	833,893	1,023,650	563,453	720,874	889,822	1,093,724	122.9%
409,109	428,906	431,073	220,483	147,844	240,547	343,101	142.6%
3,577,275	4,598,768	5,501,758	3,370,245	3,642,496	5,379,005	6,368,073	118.4%
1,443,557	1,501,057	2,494,050	1,403,843	1,956,955	2,057,239	2,016,427	98.0%
1,425,043	1,444,034	1,216,657	837,359	797,995	1,096,016	1,225,411	111.8%
2,868,600	2,945,091	3,710,707	2,241,202	2,754,950	3,153,255	3,241,838	102.8%
62,296,363	64,224,486	67,960,518	39,448,031	44,945,742	57,237,832	68,236,159	119.2%

第12表 年次別市町村宿泊観光客数

圏域	市町村名	平成25年	平成26年	平成27年	平成28年	平成29年
仙南	白石市	87,883	79,650	73,756	73,052	80,436
	角田市	5,463	5,463	2,169	2,305	36,567
	蔵王町	376,399	329,693	310,613	336,772	338,242
	七ヶ宿町	8,748	8,664	7,969	7,598	7,014
	大河原町	22,882	32,134	37,854	37,686	36,272
	村田町	8,599	11,344	11,363	8,754	6,264
	柴田町	21,375	18,061	19,161	28,545	27,665
	川崎町	133,764	168,647	155,166	150,057	154,504
	丸森町	10,815	12,079	12,186	11,118	11,280
	小計	675,928	665,735	630,237	655,887	698,244
仙台	仙台市	5,497,480	5,205,772	5,751,955	5,535,804	5,728,427
	旧仙台市※	4,162,217	3,855,852	4,359,494	4,143,673	4,306,958
	旧泉市	189,364	222,982	258,469	241,501	257,554
	旧秋保町	897,378	878,925	890,353	905,362	912,808
	旧宮城町	248,521	248,013	243,639	245,268	251,107
	塩竈市	59,424	49,335	56,018	52,870	53,393
	名取市	147,070	146,456	139,334	177,846	195,191
	多賀城市	172,931	205,952	282,718	252,661	251,032
	岩沼市	28,164	26,102	30,638	27,249	25,653
	富谷市	0	0	0	0	0
	亘理町	15,113	9,118	9,163	8,818	9,068
	山元町	0	358	162	0	0
	松島町	644,360	618,289	642,277	643,331	609,156
	七ヶ浜町	18	0	44	27	315
	利府町	13,960	13,391	22,179	26,487	25,988
	大和町	70,903	89,763	93,272	83,589	86,482
	大郷町	5,197	1,532	1,345	1,096	1,438
	大衡村	12,491	17,411	19,252	18,228	18,702
	小計	6,667,111	6,383,479	7,048,357	6,828,006	7,004,845
大崎	大崎市	830,939	844,530	807,773	820,371	814,805
	加美町	25,714	26,463	25,770	24,698	22,023
	色麻町	1,653	545	744	735	721
	涌谷町	3,985	689	4,352	4,621	5,269
	美里町	8,707	6,552	6,072	6,019	6,774
	小計	870,998	878,779	844,711	856,444	849,592
栗原	栗原市	113,615	110,820	110,587	123,058	115,526
登米	登米市	25,989	52,310	78,280	88,945	74,528
石巻	石巻市	105,620	119,822	151,619	158,763	277,624
	東松島市	48,063	41,577	40,997	52,868	57,841
	女川町	21,114	23,060	27,710	33,033	29,996
	小計	174,797	184,459	220,326	244,664	365,461
気仙沼	気仙沼市	151,045	145,030	159,162	210,532	236,169
	南三陸町	182,248	195,258	196,935	209,217	187,320
	小計	333,293	340,288	356,097	419,749	423,489
県合計	8,861,731	8,615,870	9,288,595	9,216,753	9,531,685	

※平成30年より、仙台市の民泊延べ宿泊者数は旧仙台市を含む。

(単位：人泊)

平成30年	令和元年	令和2年	令和3年	令和4年	令和5年	前年比
74,353	135,916	73,937	67,432	86,182	117,541	136.4%
34,545	40,053	30,480	29,415	36,430	40,319	110.7%
261,726	285,885	148,262	137,487	188,967	242,225	128.2%
8,837	9,661	10,426	11,656	11,280	10,329	91.6%
31,319	34,664	32,414	33,142	34,421	43,189	125.5%
4,925	5,170	2,544	2,693	2,794	4,551	162.9%
24,215	26,275	18,901	19,481	21,567	23,785	110.3%
160,891	160,879	80,670	106,740	137,938	139,115	100.9%
12,475	11,458	8,311	9,063	10,121	9,699	95.8%
613,286	709,961	405,945	417,109	529,700	630,753	119.1%
5,876,112	6,251,454	3,570,150	3,636,931	4,772,022	6,012,600	126.0%
4,481,577	4,892,986	2,773,625	2,929,718	3,801,043	4,880,439	128.4%
275,505	278,070	147,988	185,453	226,385	277,968	122.8%
881,467	856,116	541,568	471,968	652,905	715,166	109.5%
237,563	224,282	106,969	49,792	91,689	139,027	151.6%
54,381	55,451	39,629	45,855	50,645	39,445	77.9%
183,864	193,993	146,606	181,185	271,794	285,709	105.1%
210,983	227,622	143,273	141,059	263,979	278,327	105.4%
25,092	23,898	8,053	5,901	1,008	10,649	1056.4%
317	884	454	465	356	781	219.4%
13,182	14,588	9,982	6,237	10,446	9,495	90.9%
154	100	10	0	0	0	-
600,278	570,660	340,869	242,939	414,022	504,925	122.0%
2,828	3,105	2,547	3,448	5,387	5,172	96.0%
24,665	24,253	6,652	6,621	10,178	14,371	141.2%
53,750	33,968	67,626	61,569	87,042	88,664	101.9%
1,440	1,692	674	769	1,571	1,830	116.5%
19,828	19,400	13,905	16,656	24,766	21,123	85.3%
7,066,874	7,421,068	4,350,430	4,349,635	5,913,216	7,273,091	123.0%
753,314	736,352	450,067	366,562	445,254	504,830	113.4%
20,979	20,413	13,172	17,905	20,650	21,870	105.9%
684	679	72	187	273	478	175.1%
3,118	2,532	1,414	3,743	4,434	3,874	87.4%
6,460	7,595	3,541	3,476	4,737	6,210	131.1%
784,555	767,571	468,266	391,873	475,348	537,262	113.0%
114,837	105,266	54,992	66,966	82,559	92,478	112.0%
71,842	88,597	53,003	54,772	71,427	77,721	108.8%
244,234	247,412	150,282	149,945	183,389	240,202	131.0%
82,410	95,592	59,252	68,146	99,863	141,548	141.7%
33,666	35,988	20,187	16,328	30,103	37,404	124.3%
360,310	378,992	229,721	234,419	313,355	419,154	133.8%
195,816	244,046	192,345	230,263	248,562	258,653	104.1%
200,077	172,152	111,036	98,110	147,047	145,503	98.9%
395,893	416,198	303,381	328,373	395,609	404,156	102.2%
9,407,597	9,887,653	5,865,738	5,843,147	7,781,214	9,434,615	121.2%

III 参 考 资 料

1 年次別海水浴客入込数

市町村名	名 称	平成25年	平成26年	平成27年	平成28年
山 元 町	磯 浜	-	-	-	-
亘 理 町	荒 浜	-	-	-	-
名 取 市	閑 上	-	-	-	-
仙 台 市	深 沼	-	-	-	-
七ヶ浜町	菖 蒲 田	-	-	-	32,000
塩 竈 市	桂 島	-	4,774	8,632	5,516
	寒 風 沢	-	-	-	-
	野 々 島	-	-	-	-
東 松 島 市	野 蒜	-	-	-	-
	大 浜	-	-	-	-
	室 浜	-	-	-	-
	蛤 浜	-	-	-	-
	月 浜	6,410	7,245	-	34,425
石 巻 市	渡 波	-	-	-	-
	荒 浜	-	-	-	-
	白 浜	880	100	1,200	1,700
	十 八 成 浜	-	-	-	-
	網 地 白 浜	8,031	13,059	19,410	19,786
南 三 陸 町	サンオーレそではま	-	-	-	-
	長 須 賀	-	-	-	-
気 仙 沼 市	大 谷	-	-	-	-
	小 泉	-	-	-	-
	小 田 の 浜	12,270	12,340	14,180	10,821
	お 伊 勢 浜	-	-	-	-
計		27,591	37,518	43,422	104,248

※東日本大震災や新型コロナウイルス感染症の影響等により

海水浴場の開設実績がなかった年は「-」で表記

(単位:人)

平成29年	平成30年	令和元年	令和2年	令和3年	令和4年	令和5年	前年比
-	-	-	-	-	-	-	-
-	-	-	-	-	8,507	21,547	253.3%
-	-	-	-	-	-	-	-
-	-	-	-	-	-	-	-
49,911	78,208	63,940	-	-	49,122	62,053	126.3%
2,257	3,815	3,341	-	-	1,147	1,008	87.9%
-	-	-	-	-	-	-	-
-	-	-	-	-	-	-	-
-	-	-	-	-	2,720	4,333	159.3%
-	-	-	-	-	-	-	-
-	-	-	-	-	-	-	-
-	-	-	-	-	-	-	-
3,577	23,753	19,655	-	-	9,618	6,685	69.5%
-	5,300	8,679	-	-	3,115	3,583	115.0%
-	-	-	-	-	-	1,340	-
1,300	4,496	7,053	-	-	4,412	3,668	83.1%
-	-	-	-	-	6,073	5,328	87.7%
9,915	28,699	19,770	-	-	6,170	4,223	68.4%
18,066	66,345	45,050	-	20,948	25,564	32,308	126.4%
-	-	-	-	-	-	-	-
-	-	-	-	12,604	8,168	12,243	149.9%
-	-	8,723	-	3,285	2,422	2,034	84.0%
4,249	15,425	25,264	-	15,854	22,467	33,723	150.1%
-	-	-	-	-	3,447	2,584	75.0%
89,275	226,041	201,475	-	52,691	152,952	196,660	128.6%

2 シーズン別スキー客入込数

市町村名	名 称	平成25年度	平成26年度	平成27年度	平成28年度
七ヶ宿町	七 ヶ 宿	23,351	20,832	15,654	16,489
白石市	白 石	43,692	43,320	23,195	22,502
蔵王町	す み か わ	10,928	11,221	20,622	5,933
	え ぼ し	113,440	112,710	78,110	53,430
川崎町	セント・メリー	60,110	67,615	37,168	39,835
仙台市	泉 ヶ 岳	44,560	47,355	35,175	35,940
	スプリングバレー	82,037	70,243	49,223	56,390
加美町	薬 菜	4,703	5,699	2,739	1,807
大崎市	上 野 々	4,582	5,079	1,975	1,940
	オニコウベ	36,375	37,363	29,142	21,267
計		423,778	421,437	293,003	255,533

1シーズンは、当該年の11月から翌年の5月までの期間

(単位:人)

平成29年度	平成30年度	令和元年度	令和2年度	令和3年度	令和4年度	令和5年度	前年度比
20,259	20,662	133	18,965	17,296	18,228	5,003	27.4%
29,257	31,046	18,730	28,988	33,773	32,349	14,012	43.3%
8,785	9,880	5,391	11,656	10,503	12,282	14,301	116.4%
79,940	67,950	57,240	68,640	81,830	69,180	56,900	82.2%
53,514	46,349	9,521	37,538	45,624	37,530	2,297	6.1%
37,400	34,150	1,750	40,260	31,680	18,660	3,370	18.1%
52,573	45,601	52,709	84,097	104,757	85,155	68,468	80.4%
3,715	3,459	0	3,589	3,473	1,614	205	12.7%
3,269	2,516	612	1,975	3,165	3,506	351	10.0%
30,446	27,004	15,893	22,243	22,228	25,144	7,563	30.1%
319,158	288,617	161,979	317,951	354,329	303,648	172,470	56.8%

3 有料道路通行台数

(1) 幹線自動車道等通行台数

イ 年次別通行台数

(単位:台)

年次 区分	令和元年	令和2年	令和3年	令和4年	令和5年	前年比
東北自動車道	35,121,169	29,872,656	30,212,190	32,246,510	33,568,120	104.1%
山形自動車道	2,002,678	1,697,022	1,593,810	1,726,430	1,831,520	106.1%
三陸自動車道	23,577,185	20,878,230	21,505,417	22,394,644	23,203,799	103.6%
仙台南部道路	7,566,347	6,490,227	6,713,440	7,142,920	7,382,620	103.4%
仙台東部道路	21,978,689	19,121,042	19,445,130	20,355,340	20,948,830	102.9%
仙台北部道路	2,106,259	1,844,912	1,991,480	2,167,220	2,268,630	104.7%
常磐自動車道	2,135,802	1,971,092	2,046,180	2,115,140	2,072,290	98.0%
計	94,488,129	81,875,181	83,507,647	88,148,204	91,275,809	103.5%

ロ 令和5年月別通行台数

(単位:台)

道路別 月別	東北自動車道	山形自動車道	三陸自動車道	仙台南部道路	仙台東部道路	仙台北部道路	常磐自動車道	合計
1 月	2,384,760	121,820	1,729,366	547,070	1,612,920	163,920	163,400	6,723,256
2 月	2,335,180	116,240	1,647,191	538,500	1,563,580	158,880	158,420	6,517,991
3 月	2,899,080	150,830	2,013,618	653,850	1,871,360	196,510	186,820	7,972,068
4 月	2,781,010	168,290	1,888,505	607,960	1,731,180	188,490	167,590	7,533,025
5 月	2,868,460	170,510	1,983,449	615,420	1,727,220	188,340	170,820	7,724,219
6 月	2,772,300	154,670	1,879,739	607,750	1,730,910	184,500	168,570	7,498,439
7 月	2,933,700	161,300	2,047,542	639,080	1,802,290	199,160	171,220	7,954,292
8 月	3,053,710	168,460	2,134,656	645,410	1,793,250	196,760	174,430	8,166,676
9 月	2,830,970	156,230	1,927,397	615,040	1,736,410	193,400	169,080	7,628,527
10 月	3,034,360	171,940	2,035,736	648,470	1,810,160	204,790	187,290	8,092,746
11 月	2,897,220	157,070	1,965,715	635,520	1,774,020	196,970	175,470	7,801,985
12 月	2,777,370	134,160	1,950,885	628,550	1,795,530	196,910	179,180	7,662,585
計	33,568,120	1,831,520	23,203,799	7,382,620	20,948,830	2,268,630	2,072,290	91,275,809

※当該道路の県内各ICの出入交通量である。

※三陸自動車道: 東日本高速道路(株)の管理区間と宮城県道路公社の管理区間を合計

資料提供 東日本高速道路株式会社、宮城県道路公社

(2) 有料道路通行台数

イ 年次別通行台数

(単位:台)

年次 道路名	令和元年	令和2年	令和3年	令和4年	令和5年	前年比
蔵王ハイライン	98,548	82,840	71,518	71,518	104,014	145.4%

ロ 令和5年月別通行台数

月別 道路名	1月	2月	3月	4月	5月	6月
蔵王ハイライン	-	-	-	4,066	15,492	10,256

(単位:台)

月別 道路名	7月	8月	9月	10月	11月	12月	合計
蔵王ハイライン	13,846	24,616	14,613	17,222	3,903	-	104,014

資料提供 宮城交通株式会社

4 交通機関輸送状況

(1) 仙台空港の旅客輸送状況

イ 年次別旅客輸送状況

(単位:人)

年次 区分	令和元年	令和2年	令和3年	令和4年	令和5年	前年比
国内線	3,462,344	1,549,257	1,497,738	2,529,002	3,155,338	124.8%
国際線	393,043	71,891	0	940	264,449	28132.9%
合計	3,855,387	1,621,148	1,497,738	2,529,942	3,419,787	135.2%

※資料:国土交通省「空港管理状況調書」(令和5年のみ仙台国際空港(株)調べ速報値)

ロ 令和5年月別旅客輸送状況

月別	1月	2月	3月	4月	5月	6月
国内線	203,491	216,664	281,575	238,072	272,286	268,855
国際線	2,643	5,266	6,184	18,780	18,015	25,335
合計	206,134	221,930	287,759	256,852	290,301	294,190

(単位:人)

月別	7月	8月	9月	10月	11月	12月	合計
国内線	269,230	295,686	283,777	299,467	281,848	244,387	3,155,338
国際線	27,359	30,748	27,561	34,166	33,642	34,750	264,449
合計	296,589	326,434	311,338	333,633	315,490	279,137	3,419,787

資料提供 宮城県土木部空港臨空地域課

(2) 旅客船輸送状況

イ 年次別旅客船輸送状況

(単位:人)

年次 区分	令和元年	令和2年	令和3年	令和4年	令和5年	前年比
松 島 湾	744,000	329,690	257,893	460,142	777,176	168.9%
金 華 山	18,587	10,972	9,802	12,279	17,075	139.1%
計	762,587	340,662	267,695	472,421	794,251	168.1%

ロ 令和5年月別旅客船輸送状況

(単位:人)

区分 月別	松 島 湾	金 華 山	合 計
1 月	23,193	2,278	25,471
2 月	29,652	122	29,774
3 月	57,673	360	58,033
4 月	53,050	519	53,569
5 月	82,274	3,047	85,321
6 月	62,828	1,704	64,532
7 月	69,681	2,162	71,843
8 月	112,571	859	113,430
9 月	63,552	1,866	65,418
10 月	96,613	2,039	98,652
11 月	83,487	1,428	84,915
12 月	42,602	691	43,293
計	777,176	17,075	794,251

資料提供 松島町、株式会社金華山観光、シードリーム金華山汽船株式会社、株式会社潮プランニング

(3) 仙台港フェリー輸送状況

イ 年次別輸送状況

(単位:人)

年次	令和元年	令和2年	令和3年	令和4年	令和5年
輸送人員	224,808	103,130	109,138	158,491	195,615
前年比	106.1%	45.9%	105.8%	145.2%	123.4%

ロ 令和5年月別航路別輸送状況

航路別	1月	2月	3月	4月	5月	6月
苫小牧	7,196	6,191	11,626	10,632	13,979	13,151
名古屋	1,841	1,715	3,838	3,692	5,364	2,961
計	9,037	7,906	15,464	14,324	19,343	16,112

(単位:人)

航路別	7月	8月	9月	10月	11月	12月	計
苫小牧	18,087	22,388	15,125	13,427	9,375	9,575	150,752
名古屋	3,513	4,821	4,129	4,961	4,372	3,656	44,863
計	21,600	27,209	19,254	18,388	13,747	13,231	195,615

資料提供 宮城県土木部港湾課

(4) 仙台市営地下鉄輸送状況

イ 年次別輸送状況

(単位:人)

年次	令和元年	令和2年	令和3年	令和4年	令和5年
輸送人員	92,685,123	72,548,815	74,352,921	80,772,308	88,746,000
前年比	102.3%	78.3%	102.5%	108.6%	109.9%

ロ 令和5年月別輸送状況

月別	1月	2月	3月	4月	5月	6月
輸送人員	6,869,000	6,509,000	7,007,000	7,529,000	7,844,000	7,739,000

(単位:人)

月別	7月	8月	9月	10月	11月	12月	計
輸送人員	7,650,000	7,449,000	7,500,000	7,731,000	7,556,000	7,363,000	88,746,000

資料提供 仙台市交通局

(5) 県内バス年次別輸送状況

(単位:人)

年次 区分		令和元年	令和2年	令和3年	令和4年	令和5年	前年比
仙台 市営 バス	乗合	38,191,586	29,081,306	29,629,818	31,376,992	33,564,591	107.0%
	貸切	0	0	0	0	0	-
小計		38,191,586	29,081,306	29,629,818	31,376,992	33,564,591	107.0%
宮城 交通 ・ 宮城 交通 観光 バス	乗合	15,434,058	10,888,574	10,322,754	11,197,443	11,792,503	105.3%
	貸切	12,503	7,042	464,458	483,201	516,866	107.0%
小計		15,446,561	10,895,616	10,787,212	11,680,644	12,309,369	105.4%
合計		53,638,147	39,976,922	40,417,030	43,057,636	45,873,960	106.5%

資料提供 仙台市交通局、宮城交通株式会社

(6) 県内タクシー利用状況

イ 年次別輸送状況

(単位:人)

年次 区分	令和元年	令和2年	令和3年	令和4年	令和5年	前年比
会社タクシー	39,129,381	25,217,842	23,360,676	26,708,991	29,104,028	109.0%
個人タクシー	1,173,803	708,938	560,820	640,765	717,474	112.0%
計	40,303,184	25,926,780	23,921,496	27,349,556	29,821,502	109.0%

ロ 令和5年月別輸送状況

月別	1月	2月	3月	4月	5月	6月
会社タクシー	2,184,267	2,136,772	2,459,145	2,369,017	2,369,149	2,465,896
個人タクシー	40,077	53,879	65,140	61,498	60,962	63,682
合計	2,224,344	2,190,651	2,524,285	2,430,515	2,430,111	2,529,578

(単位:人)

月別	7月	8月	9月	10月	11月	12月	合計
会社タクシー	2,609,204	2,679,266	2,501,130	2,359,252	2,315,679	2,655,251	29,104,028
個人タクシー	63,270	62,045	61,140	59,441	59,090	67,250	717,474
合計	2,672,474	2,741,311	2,562,270	2,418,693	2,374,769	2,722,501	29,821,502

※会社タクシーは(一社)宮城県タクシー協会と同仙台地区総支部を合計
資料提供 (一社)宮城県タクシー協会、同仙台地区総支部、仙台個人タクシー事業協同組合

(7) 宮城県内JR駅の1日平均乗車人員

(単位:人)

年度 区分	令和元年	令和2年	令和3年	令和4年	令和5年	前年比
宮城県内	293,900	216,700	231,000	254,500	274,500	107.9%
うち仙台駅	90,600	61,400	67,600	79,000	89,400	113.2%

資料提供 東日本旅客鉄道株式会社東北本部

(8) 仙台空港アクセス鉄道駅乗車人員

(単位:人)

年度 区分	令和元年	令和2年	令和3年	令和4年	令和5年	前年比
乗車人員	3,975,453	2,220,834	2,651,911	3,470,660	3,997,624	115.2%

※平成19年3月18日開通
資料提供 仙台空港鉄道株式会社

5 コンベンション開催状況

(1) 年度別開催状況

(単位:件)

年度 区分	令和元年度	令和2年度	令和3年度	令和4年度	令和5年度	前年度比
計	1,132	232	554	1,339	1,588	118.6%

(2) 令和5年度規模別開催状況

	開催件数(件)	参加人数(人)
1 国際会議	96	43,362
100人未満	27	
100人以上 500人未満	42	
500人以上 1,000人未満	17	
1,000人以上 2,000人未満	5	
2,000人以上	5	
2 全国会議	171	68,956
100人未満	54	
100人以上 500人未満	88	
500人以上 1,000人未満	12	
1,000人以上 2,000人未満	9	
2,000人以上	8	
不明	0	
3 東北ブロック会議	124	27,060
100人未満	41	
100人以上 500人未満	66	
500人以上 1,000人未満	12	
1,000人以上 2,000人未満	5	
2,000人以上	0	
不明	0	
4 全県会議	290	46,580
100人未満	130	
100人以上 500人未満	133	
500人以上 1,000人未満	23	
1,000人以上 2,000人未満	4	
2,000人以上	0	
不明	0	
計	681	185,958
5 その他、スポーツ、イベント	907	5,596,066
合計	1,588	5,782,024

資料提供 (公財)仙台観光国際協会

※オンライン参加者含む。

6 外国人宿泊者数

(1) 宿泊施設タイプ別、外国人延べ宿泊者数

(単位:人泊)

事業所 \ 年	令和3年	令和4年	令和5年
旅館	3,590	2,630	32,830
リゾートホテル	3,750	6,550	94,150
ビジネスホテル	29,100	35,910	232,820
シティホテル	8,030	18,040	141,900
簡易宿所	5,030	2,500	24,040
会社・団体の宿泊所	0	0	140
計 ※	49,490	65,620	525,870

※1 宿泊旅行統計調査報告(観光庁)による。

※2 宿泊施設タイプ不詳を含む。

※3 四捨五入の関係で合計が一致しないことがある。

(2) 国籍(出身地)別外国人延べ宿泊者数(従業者数10人以上の施設)

(単位:人泊)

地 域	令和3年	令和4年	令和5年
韓 国	800 (2.2)	2,790 (4.7)	17,990 (3.5)
中 国	4,510 (12.7)	5,020 (8.5)	43,880 (8.5)
香 港	880 (2.5)	3,640 (6.2)	23,380 (4.5)
台 湾	1,640 (4.6)	5,170 (8.7)	240,470 (46.7)
ア メ リ カ	5,850 (16.4)	8,540 (14.4)	36,620 (7.1)
カ ナ ダ	240 (0.7)	420 (0.7)	4,910 (1.0)
イ ギ リ ス	1,670 (4.7)	1,130 (1.9)	7,500 (1.5)
ド イ ツ	950 (2.7)	890 (1.5)	5,400 (1.0)
フ ラ ン ス	130 (0.4)	1,010 (1.7)	4,850 (0.9)
ロ シ ア	50 (0.1)	290 (0.5)	550 (0.1)
シ ン ガ ポ ー ル	280 (0.8)	2,280 (3.9)	9,110 (1.8)
タ イ	850 (2.4)	6,210 (10.5)	26,540 (5.2)
マ レ ー シ ア	70 (0.2)	2,130 (3.6)	11,220 (2.2)
イ ン ド	230 (0.6)	1,190 (2.0)	1,840 (0.4)
オ ー ス ト ラ リ ア	220 (0.6)	1,400 (2.4)	10,800 (2.1)
そ の 他	16,670 (46.9)	13,890 (23.5)	50,420 (9.8)
外国人延べ宿泊者数 1)	35,570 (100.0)	59,120 (100.0)	514,580 (100.0)

()内は構成比

※宿泊旅行統計調査報告(観光庁)による。

※1)国籍(出身地)不詳を含むため、構成比の積上げと計が一致しない。

(3) 宿泊目的割合(2区分)別外国人延べ宿泊者数

(単位:人泊)

	令和元年	令和2年	令和3年	令和4年	令和5年
観光目的の宿泊者が50%以上	159,650	44,650	14,280	15,190	183,380
観光目的の宿泊者が50%未満	403,390	86,620	35,210	50,430	331,380
外国人延べ宿泊者数 1)	563,040	131,270	49,490	65,620	525,870

※宿泊旅行統計調査報告(観光庁)による。

※1)宿泊目的割合不詳を含むため、合計と一致しないことがある。

7 「認定外国人観光案内所」の外国人客の利用状況

(1) 年次別利用外国人客数

(単位:人)

年次 区分	令和元年	令和2年	令和3年	令和4年	令和5年	前年比
利用外国人客	81,860	17,960	2,271	6,725	38,013	565.2%

(2) 令和5年国籍(出身地)別利用外国人客数

(単位:人)

地 域	国籍(出身地)	人 数
ア ジ ア	台 湾	19,185
	韓 国	762
	香 港	1,238
	中 国	2,390
	フィリピン	146
	そ の 他	4,223
	小 計	27,944
北 ア メ リ カ	アメリカ合衆国	2,582
	カ ナ ダ	283
	メ キ シ コ	87
	そ の 他	1
	小 計	2,953
南 ア メ リ カ	ブ ラ ジ ル	116
	そ の 他	84
	小 計	200
ヨ ー ロ ッ パ	イ ギ リ ス	737
	ド イ ツ	721
	フ ラ ン ス	833
	イ タ リ ア	298
	そ の 他	1,145
	小 計	3,734
オ セ ア ニ ア	オーストラリア	1,475
	ニュージーランド	68
	そ の 他	0
	小 計	1,543
ア フ リ カ		59
不 明		1,580
計		38,013

(単位:人)

内 容	人 数	構成比
観 光	27,645	72.7%
旅 行	0	0.0%
交 通	3,637	9.6%
宿 泊	81	0.2%
商 工 物 産	0	0.0%
そ の 他	6,650	17.5%
計	38,013	100.0%

資料提供 仙台市総合観光案内所、松島町、(株)池月道の駅、
(公財)仙台観光国際協会、鳴子観光・旅館案内センター

8 一般旅券発券状況

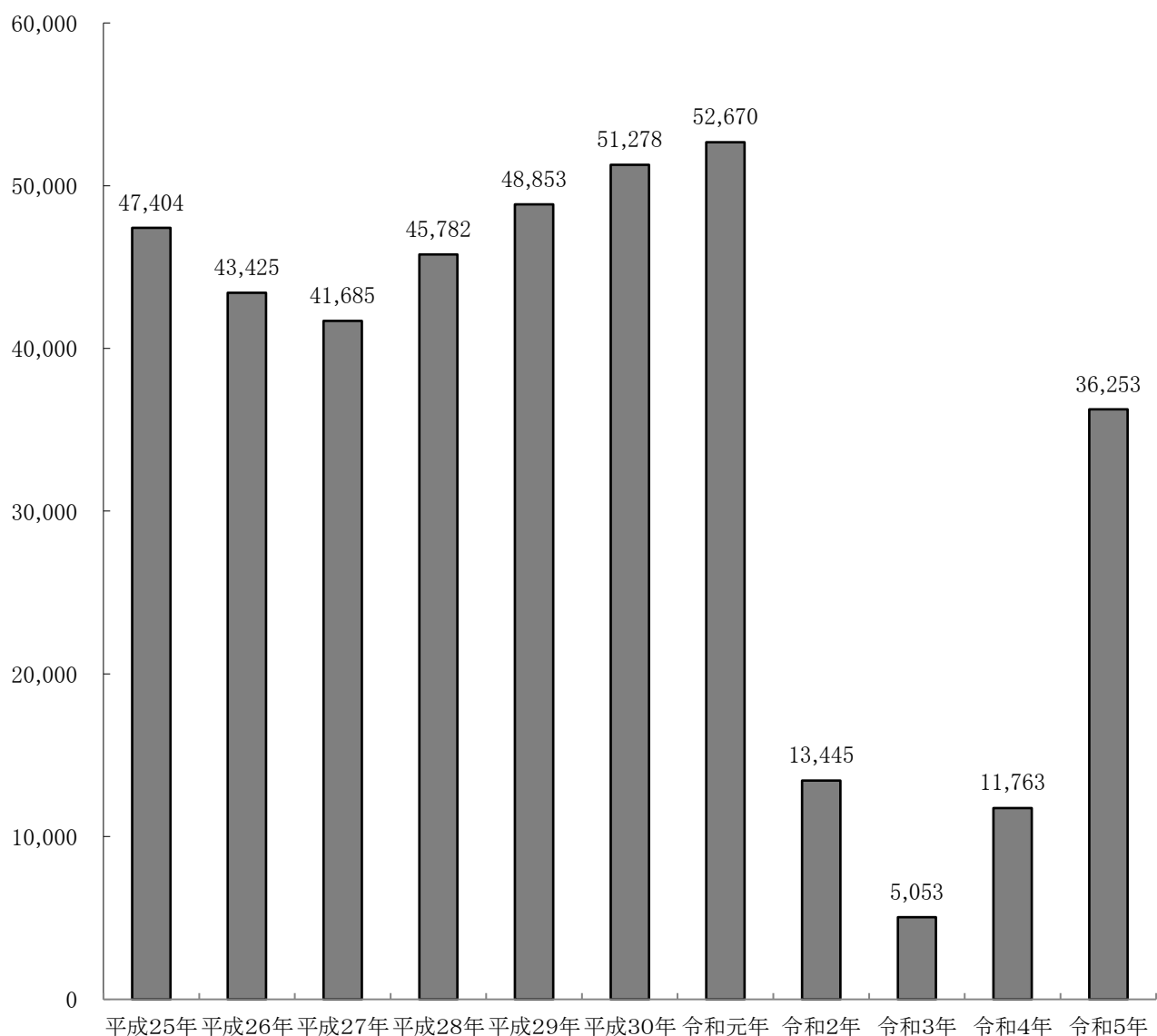
(1) 年次別一般旅券発行回数

(単位:件)

区 分	平成25年	平成26年	平成27年	平成28年	平成29年	平成30年	令和元年	令和2年	令和3年	令和4年	令和5年
件 数	47,404	43,425	41,685	45,782	48,853	51,278	52,670	13,445	5,053	11,763	36,253
前年比	81.9%	91.6%	96.0%	109.8%	106.7%	105.0%	102.7%	25.5%	37.6%	232.8%	308.2%

(2) 一般旅券発行回数の推移

(単位:件)



資料提供 宮城県経済商工観光部国際政策課

9 市町村別教育旅行宿泊状況

(1) 令和5年市町村別教育旅行宿泊生徒数

(単位：人)

圏域	市町村名	出 発 地 別										
		県内	県外	県 外 内 訳						不明	合計	
				北海道	東北	関東	中部	近畿	その他			
仙 南	白石市	72	0	0	0	0	0	0	0	0	0	72
	角田市	0	0	0	0	0	0	0	0	0	0	0
	蔵王町	4,640	13	0	13	0	0	0	0	0	0	4,653
	七ヶ宿町	0	0	0	0	0	0	0	0	0	0	0
	大河原町	71	249	0	178	33	38	0	0	0	0	320
	村田町	32	43	0	37	6	0	0	0	0	0	75
	柴田町	0	0	0	0	0	0	0	0	0	0	0
	川崎町	2,429	78	0	78	0	0	0	0	0	0	2,507
	丸森町	0	0	0	0	0	0	0	0	0	0	0
	小計	7,244	383	0	306	39	38	0	0	0	0	7,627
仙 台	仙台市	21,901	22,789	1,845	11,897	4,910	1,909	1,294	934	153	44,843	
	塩竈市	0	0	0	0	0	0	0	0	0	0	
	名取市	677	2,899	154	1,410	978	154	149	54	0	3,576	
	多賀城市	113	1,170	63	701	294	69	31	12	0	1,283	
	岩沼市	355	187	0	57	130	0	0	0	0	542	
	富谷市	0	0	0	0	0	0	0	0	0	0	
	亘理町	149	204	6	90	108	0	0	0	0	353	
	山元町	0	0	0	0	0	0	0	0	0	0	
	松島町	175	13,962	781	6,399	3,634	1,262	1,071	815	0	14,137	
	七ヶ浜町	86	1,042	0	744	248	50	0	0	0	1,128	
	利府町	3,491	1,928	52	1,272	438	34	118	14	0	5,419	
	大和町	487	1,571	12	967	568	0	24	0	0	2,058	
	大郷町	0	0	0	0	0	0	0	0	0	0	
	大衡村	0	0	0	0	0	0	0	0	0	0	
小計	27,434	45,752	2,913	23,537	11,308	3,478	2,687	1,829	153	73,339		
大 崎	大崎市	1,293	327	0	115	182	0	0	30	0	1,620	
	加美町	1,056	584	46	186	343	1	0	8	0	1,640	
	色麻町	156	28	0	28	0	0	0	0	0	184	
	涌谷町	47	44	1	21	18	2	2	0	0	91	
	美里町	0	0	0	0	0	0	0	0	0	0	
	小計	2,552	983	47	350	543	3	2	38	0	3,535	
栗 原	栗原市	12,443	4,681	10	1,388	2,859	0	384	40	0	17,124	
登 米	登米市	960	367	0	262	18	23	41	23	0	1,327	
石 巻	石巻市	367	519	0	300	131	16	0	72	0	886	
	東松島市	11,688	893	0	225	337	0	319	12	0	12,581	
	女川町	576	2,583	30	1,459	784	62	0	248	0	3,159	
	小計	12,631	3,995	30	1,984	1,252	78	319	332	0	16,626	
気仙沼	気仙沼市	2,291	5,435	451	1,946	1,523	1,063	275	177	0	7,726	
	南三陸町	3,524	647	0	199	136	77	0	235	389	4,560	
	小計	5,815	6,082	451	2,145	1,659	1,140	275	412	389	12,286	
合 計	計	69,079	62,243	3,451	29,972	17,678	4,760	3,708	2,674	542	131,864	

(2) 令和5年市町村別教育旅行宿泊学校数

(単位：校)

圏域	市町村名	出 発 地 別										
		県内	県外	県 外 内 訳						不明	合計	
				北海道	東北	関東	中部	近畿	その他			
仙 南	白 石 市	1	0	0	0	0	0	0	0	0	0	1
	角 田 市	0	0	0	0	0	0	0	0	0	0	0
	蔵 王 町	95	2	0	2	0	0	0	0	0	0	97
	七ヶ宿町	0	0	0	0	0	0	0	0	0	0	0
	大河原町	3	12	0	7	3	2	0	0	0	0	15
	村 田 町	2	4	0	3	1	0	0	0	0	0	6
	柴 田 町	0	0	0	0	0	0	0	0	0	0	0
	川 崎 町	66	1	0	1	0	0	0	0	0	0	67
	丸 森 町	0	0	0	0	0	0	0	0	0	0	0
	小 計	167	19	0	13	4	2	0	0	0	0	186
仙 台	仙 台 市	265	807	45	379	153	135	16	79	8	1,080	
	塩 竈 市	0	0	0	0	0	0	0	0	0	0	
	名 取 市	21	89	4	53	20	6	3	3	0	110	
	多 賀 城 市	7	49	2	29	11	4	2	1	0	56	
	岩 沼 市	15	7	0	4	3	0	0	0	0	22	
	富 谷 市	0	0	0	0	0	0	0	0	0	0	
	亘 理 町	5	8	1	5	2	0	0	0	0	13	
	山 元 町	0	0	0	0	0	0	0	0	0	0	
	松 島 町	5	209	11	145	33	9	7	4	0	214	
	七ヶ浜町	2	32	0	24	7	1	0	0	0	34	
	利 府 町	77	75	3	55	12	1	3	1	0	152	
	大 和 町	20	56	1	40	14	0	1	0	0	76	
	大 郷 町	0	0	0	0	0	0	0	0	0	0	
	大 衡 村	0	0	0	0	0	0	0	0	0	0	
小 計	417	1,332	67	734	255	156	32	88	8	1,757		
大 崎	大 崎 市	28	7	0	3	3	0	0	1	0	35	
	加 美 町	51	32	2	14	5	10	0	1	0	83	
	色 麻 町	6	1	0	1	0	0	0	0	0	7	
	涌 谷 町	11	16	1	6	6	1	2	0	0	27	
	美 里 町	0	0	0	0	0	0	0	0	0	0	
	小 計	96	56	3	24	14	11	2	2	0	152	
栗 原	栗 原 市	296	89	1	57	28	0	2	1	0	385	
登 米	登 米 市	19	16	0	6	3	1	2	4	0	35	
石 巻	石 巻 市	19	25	0	15	7	1	0	2	0	44	
	東松島市	130	21	0	4	12	0	4	1	0	151	
	女 川 町	14	64	1	42	16	1	0	4	0	78	
	小 計	163	110	1	61	35	2	4	7	0	273	
気仙沼	気仙沼市	49	107	8	54	23	11	6	5	0	156	
	南三陸町	112	23	0	9	3	4	0	7	14	149	
	小 計	161	130	8	63	26	15	6	12	14	305	
合 計		1,319	1,752	80	958	365	187	48	114	22	3,093	

令和5年みやぎの出来事

宮城県内の主な出来事	
1月	仙台空港国際線 約2年10か月ぶりに定期便の運航再開（エバー航空 仙台－台北（台湾線））（18日）
3月	みやぎ鎮魂の日（東日本大震災から12年）（11日） 第168回芥川賞を受賞した佐藤厚志氏に県特別表彰を授与（30日）
4月	スターラックス航空 仙台－台北（台湾）線新規就航（1日） 第40回全国都市緑化仙台フェア開催（26日～6月18日）
5月	新型コロナウイルス感染症が感染症法上の5類に位置付けられたことにより「宮城県新型コロナウイルス感染症対策本部」を廃止（8日） G7仙台科学技術大臣会合開催（12日～14日）
8月	仙台七夕まつり 4年ぶりに通常開催（6日～8日） 第105回全国高等学校野球選手権記念大会で仙台育英高等学校が準優勝（23日）
9月	笑顔咲くたび伊達な旅仙台・宮城2023年秋・冬観光キャンペーン開始（17日～令和6年3月31日）
10月	第2回松島町交通社会実験（14日～15日）
11月	東北・みやぎ復興マラソン2023 5年ぶりに通常開催（5日） 宮城オルレ「村田コース」オープン（11日）

(発行)

宮城県 経済商工観光部 観光戦略課

宮城県仙台市青葉区本町3-8-1

tel:022-211-2823