

## VI 各教科問題ごと地域・市町村別結果状況 (正答率)

小学校国語：問題ごと地域・市町村別結果状況(正答率：%)

問題番号	1	2	3	4	5	6	7	8	9	10	11	12	13	14	15	16	17	18	19	20	21	22	23	24	25	26	27	28	29	30	31
白石市	77.4	83.2	70.4	97.4	98.0	51.3	76.2	84.9	69.3	61.2	43.2	89.6	73.0	65.5	71.9	22.3	41.4	38.6	4.1	10.7	56.5	72.5	35.4	68.1	17.7	33.6	36.8	39.4	63.8	53.6	31.3
角田市	75.6	80.9	73.3	97.7	97.3	51.5	66.7	81.3	74.8	70.6	48.1	91.6	67.2	65.6	69.1	27.5	58.0	48.9	5.7	8.0	59.2	73.3	35.1	75.6	25.2	35.9	32.8	44.7	66.0	64.5	55.3
蔵王町	79.4	80.9	66.9	99.3	98.5	47.1	72.8	90.4	57.4	61.0	42.6	87.5	77.2	57.4	65.4	19.1	43.4	38.8	4.4	13.2	63.2	77.9	41.9	72.1	14.7	41.2	38.2	50.7	58.8	54.4	25.0
七ヶ宿町	83.3	75.0	58.3	91.7	91.7	58.3	50.0	66.7	83.3	50.0	58.3	58.3	58.3	50.0	83.3	8.3	58.3	16.7	8.3	0.0	50.0	66.7	41.7	75.0	25.0	58.3	33.3	25.0	66.7	83.3	50.0
大河原町	76.4	80.1	68.5	100.0	98.1	72.7	77.3	89.8	75.0	63.0	44.9	76.4	62.5	69.4	65.3	14.8	32.4	26.9	5.6	15.7	56.9	70.8	33.8	72.7	24.5	40.3	32.4	44.0	64.4	60.6	44.9
村田町	71.3	80.6	57.4	98.1	98.1	52.8	78.7	85.2	49.1	62.0	36.1	91.7	64.8	50.9	62.0	22.2	35.2	37.0	1.9	11.1	49.1	73.1	32.4	73.1	13.0	39.8	30.6	44.4	60.2	42.6	25.0
柴田町	82.1	86.3	70.9	96.8	98.7	55.9	70.3	85.9	66.1	66.8	44.1	88.8	73.8	70.6	66.8	25.2	43.5	40.3	5.4	20.8	63.3	76.4	43.1	71.9	29.7	41.9	37.1	53.0	71.9	66.5	37.4
川崎町	71.4	81.6	77.6	99.0	99.0	46.9	69.4	84.7	60.2	68.4	44.9	92.9	71.4	48.0	66.3	21.4	66.3	34.7	4.1	9.2	57.1	62.2	33.7	73.5	17.3	20.4	29.6	38.8	40.8	35.7	18.4
丸森町	82.0	79.7	64.8	98.4	96.1	52.3	77.3	87.5	69.5	74.2	62.5	89.1	68.8	63.3	64.1	21.9	54.7	39.1	6.3	14.1	63.3	71.1	41.4	73.4	23.4	33.6	40.6	50.8	63.3	49.2	28.7
<b>大河原教育事務所</b>	<b>77.7</b>	<b>82.2</b>	<b>69.5</b>	<b>98.0</b>	<b>98.0</b>	<b>54.7</b>	<b>73.4</b>	<b>85.7</b>	<b>67.6</b>	<b>65.5</b>	<b>45.6</b>	<b>89.9</b>	<b>70.1</b>	<b>64.0</b>	<b>67.5</b>	<b>22.2</b>	<b>45.7</b>	<b>38.4</b>	<b>4.9</b>	<b>13.2</b>	<b>58.9</b>	<b>72.9</b>	<b>37.4</b>	<b>72.1</b>	<b>36.9</b>	<b>35.2</b>	<b>45.6</b>	<b>63.7</b>	<b>56.9</b>	<b>36.5</b>	
塩竈市	76.4	82.8	72.1	96.8	97.0	50.7	63.1	77.0	49.1	63.1	42.3	92.1	74.2	59.7	74.7	17.0	40.8	36.7	6.0	14.8	67.0	69.5	41.0	72.5	18.4	35.2	35.0	47.2	59.9	56.7	30.9
名取市	77.6	86.2	72.9	98.5	97.7	67.0	70.8	80.9	64.9	67.1	53.8	88.7	75.5	72.9	70.4	25.5	58.2	44.3	9.2	23.9	65.9	79.0	44.3	80.4	21.5	40.2	41.2	51.3	55.2	62.3	34.9
多賀城市	77.1	82.6	72.5	98.3	97.8	51.8	65.3	80.1	57.3	63.1	46.2	85.8	70.6	62.3	69.9	19.4	44.7	39.7	3.5	15.4	65.4	73.6	37.4	73.5	15.9	37.1	30.6	44.6	52.3	46.4	23.7
岩沼市	84.7	85.9	75.2	96.5	97.5	64.6	64.8	76.9	55.6	70.6	47.5	87.0	76.2	60.6	74.8	22.0	63.0	48.4	6.5	18.5	66.7	75.7	41.7	77.5	17.1	42.8	36.6	49.5	59.3	68.3	36.1
亘理町	78.5	83.5	66.1	96.8	95.9	55.7	66.8	72.2	46.5	53.5	41.1	81.6	67.7	50.3	73.4	19.9	33.2	38.9	2.2	11.4	65.2	68.4	35.8	66.8	9.5	37.0	38.9	37.7	54.1	52.5	25.9
山元町	76.2	77.8	68.3	98.4	99.2	67.5	70.6	88.1	73.8	73.0	44.4	89.7	71.4	59.5	73.0	25.4	47.6	46.8	3.2	11.1	61.9	71.4	36.5	73.0	15.9	31.7	38.9	41.3	57.1	50.0	19.0
松島町	77.1	73.4	61.5	95.5	96.4	50.9	72.7	73.6	72.7	52.7	38.2	83.6	72.7	66.4	73.6	22.7	48.2	40.0	5.5	16.5	58.7	68.8	44.0	77.1	22.0	33.9	41.3	45.0	31.2	42.2	19.3
七ヶ浜町	78.2	86.0	69.8	97.3	96.4	45.8	54.7	76.4	56.9	54.2	43.1	86.7	73.3	56.9	64.9	13.3	52.0	37.8	5.3	12.4	55.1	69.8	38.7	75.1	24.4	37.3	32.9	44.9	61.8	62.2	30.2
利府町	84.0	86.8	74.8	99.2	98.5	60.6	72.8	87.3	56.5	71.5	55.0	85.8	74.6	64.9	76.6	22.4	53.4	45.5	5.9	19.1	69.2	80.4	40.2	82.4	18.1	38.7	38.2	47.8	63.1	56.5	23.2
大和町	80.5	82.4	70.6	97.3	96.4	50.7	66.1	83.3	56.1	61.1	48.9	84.2	65.6	68.8	59.7	24.9	42.1	35.7	3.2	12.7	65.2	72.9	39.4	71.0	17.2	37.6	37.6	41.2	70.1	63.8	29.4
大畑町	88.9	92.1	73.0	98.4	98.4	63.5	74.6	79.4	66.7	55.6	50.8	92.1	85.7	73.0	73.0	20.6	38.1	38.1	7.9	17.5	65.1	73.0	41.3	79.4	20.6	39.7	33.3	38.1	66.7	50.8	25.4
富谷町	81.6	88.0	79.6	98.8	98.3	66.2	72.0	85.8	72.6	73.1	55.6	88.9	77.0	73.8	74.1	32.8	70.2	55.6	10.5	27.4	68.6	78.6	42.2	81.1	28.0	47.3	42.0	53.2	69.3	63.0	29.2
大衡村	79.7	89.8	71.2	100.0	98.3	52.5	84.7	91.5	76.3	67.8	42.4	94.9	71.2	72.9	78.0	15.3	37.3	40.7	6.8	8.5	59.3	76.3	39.0	71.2	20.3	32.2	44.1	44.1	64.4	42.4	23.7
<b>仙台教育事務所</b>	<b>79.6</b>	<b>84.8</b>	<b>72.8</b>	<b>97.9</b>	<b>97.5</b>	<b>58.7</b>	<b>67.8</b>	<b>80.5</b>	<b>59.8</b>	<b>65.3</b>	<b>48.6</b>	<b>87.5</b>	<b>73.6</b>	<b>64.9</b>	<b>72.0</b>	<b>22.7</b>	<b>51.9</b>	<b>43.4</b>	<b>6.3</b>	<b>18.3</b>	<b>65.7</b>	<b>74.7</b>	<b>40.6</b>	<b>76.3</b>	<b>19.4</b>	<b>39.2</b>	<b>37.5</b>	<b>47.1</b>	<b>59.1</b>	<b>57.7</b>	<b>28.9</b>
大崎市	78.1	83.4	72.8	97.4	97.2	57.2	72.0	81.5	63.8	66.9	49.7	87.7	72.7	63.0	72.7	24.0	54.4	39.9	5.6	15.5	63.1	73.9	38.2	73.8	18.2	37.7	36.1	45.9	61.8	55.3	32.0
加美町	75.0	84.8	75.0	98.5	96.6	61.3	66.2	81.9	40.7	63.2	44.6	92.2	75.5	66.2	81.4	17.2	28.9	37.3	5.4	14.7	59.3	77.5	44.1	75.0	19.1	36.3	34.8	45.1	71.6	63.2	28.9
色麻町	81.1	75.7	62.2	100.0	98.6	63.5	75.7	83.8	83.8	58.1	33.8	82.4	62.2	77.0	73.0	27.0	60.8	25.7	10.8	9.5	66.2	75.7	36.5	67.6	33.8	33.8	33.8	41.9	83.8	71.6	39.2
涌谷町	78.9	81.7	70.4	95.8	97.9	66.2	64.1	80.3	69.0	65.5	55.6	84.5	77.5	52.1	67.6	14.8	56.3	39.4	2.8	16.9	68.3	72.5	42.3	72.5	25.4	43.0	38.0	47.2	44.4	52.8	33.1
美里町	73.3	84.1	62.1	97.0	97.8	51.3	63.8	81.9	55.2	60.3	47.4	86.6	68.5	63.8	74.6	23.7	53.4	31.0	5.6	15.9	65.1	70.7	38.4	69.0	14.7	34.1	34.9	44.4	56.0	56.9	38.4
<b>大崎教育事務所</b>	<b>77.4</b>	<b>83.2</b>	<b>71.1</b>	<b>97.5</b>	<b>97.3</b>	<b>57.8</b>	<b>69.9</b>	<b>81.6</b>	<b>61.4</b>	<b>65.3</b>	<b>48.7</b>	<b>87.6</b>	<b>72.4</b>	<b>63.1</b>	<b>73.5</b>	<b>22.6</b>	<b>51.9</b>	<b>37.9</b>	<b>5.6</b>	<b>15.3</b>	<b>63.5</b>	<b>73.9</b>	<b>39.1</b>	<b>73.0</b>	<b>19.0</b>	<b>37.3</b>	<b>35.9</b>	<b>45.5</b>	<b>61.7</b>	<b>56.8</b>	<b>32.8</b>
栗原市	80.2	83.9	72.8	98.3	98.2	55.6	67.6	83.7	70.4	66.7	48.2	89.6	74.7	66.5	76.8	22.6	57.5	36.6	4.1	12.4	65.0	72.5	40.4	73.0	20.9	39.0	32.0	43.9	63.0	53.0	25.8
<b>栗原教育事務所</b>	<b>80.2</b>	<b>83.9</b>	<b>72.8</b>	<b>98.3</b>	<b>98.2</b>	<b>55.6</b>	<b>67.6</b>	<b>83.7</b>	<b>70.4</b>	<b>66.7</b>	<b>48.2</b>	<b>89.6</b>	<b>74.7</b>	<b>66.5</b>	<b>76.8</b>	<b>22.6</b>	<b>57.5</b>	<b>36.6</b>	<b>4.1</b>	<b>12.4</b>	<b>65.0</b>	<b>72.5</b>	<b>40.4</b>	<b>73.0</b>	<b>20.9</b>	<b>39.0</b>	<b>32.0</b>	<b>43.9</b>	<b>63.0</b>	<b>53.0</b>	<b>25.8</b>
登米市	77.6	83.5	72.7	97.4	97.2	61.7	73.8	83.7	75.8	67.0	48.9	91.4	75.4	65.4	73.1	23.3	58.1	45.9	3.9	15.5	64.1	71.3	40.5	73.0	23.6	37.7	36.6	42.3	68.8	65.4	38.0
<b>登米教育事務所</b>	<b>77.6</b>	<b>83.5</b>	<b>72.7</b>	<b>97.4</b>	<b>97.2</b>	<b>61.7</b>	<b>73.8</b>	<b>83.7</b>	<b>75.8</b>	<b>67.0</b>	<b>48.9</b>	<b>91.4</b>	<b>75.4</b>	<b>65.4</b>	<b>73.1</b>	<b>23.3</b>	<b>58.1</b>	<b>45.9</b>	<b>3.9</b>	<b>15.5</b>	<b>64.1</b>	<b>71.3</b>	<b>40.5</b>	<b>73.0</b>	<b>23.6</b>	<b>37.7</b>	<b>36.6</b>	<b>42.3</b>	<b>68.8</b>	<b>65.4</b>	<b>38.0</b>
石巻市	79.7	83.1	72.9	98.4	97.3	58.6	70.8	78.9	60.6	64.4	49.8	87.9	70.8	63.2	71.5	19.4	52.1	36.6	5.0	14.5	63.4	74.8	39.7	73.0	10.8	34.6	36.4	44.1	56.8	49.3	27.4
東松島市	80.1																														

小学校社会：問題ごと地域・市町村別結果状況(正答率：%)

問題番号	1	2	3	4	5	6	7	8	9	10	11	12	13	14	15	16	17	18	19	20	21	22	23	24	25	26	27
白石市	95.1	86.2	83.3	80.1	76.1	63.7	95.4	93.9	82.7	64.8	67.7	94.5	73.8	72.6	53.6	64.0	77.2	91.6	76.4	71.8	60.2	77.2	63.4	66.0	57.1	79.3	49.0
角田市	94.3	90.8	84.0	83.6	74.4	64.5	95.8	97.3	88.9	66.4	74.8	95.4	74.8	71.4	63.0	64.5	83.6	92.7	85.7	77.2	72.2	83.4	79.9	66.4	61.4	79.5	53.7
蔵王町	95.6	89.0	81.6	80.1	75.0	72.1	94.9	90.4	83.1	60.3	71.3	91.2	70.6	68.4	62.5	61.8	87.5	92.6	69.9	75.0	58.8	83.1	69.1	61.8	55.1	80.9	46.3
七ヶ宿町	91.7	66.7	83.3	91.7	83.3	50.0	100.0	83.3	91.7	58.3	66.7	100.0	83.3	33.3	33.3	50.0	66.7	83.3	91.7	66.7	66.7	83.3	83.3	25.0	58.3	66.7	75.0
大河原町	97.2	90.3	84.3	90.7	77.8	64.8	94.0	93.1	79.6	65.3	77.3	96.3	75.5	66.7	57.9	80.1	79.2	91.2	80.6	72.2	54.2	84.3	62.0	65.3	57.4	82.9	56.5
村田町	93.5	85.2	85.2	73.1	73.1	70.4	93.5	89.8	90.7	69.4	63.0	92.6	70.4	68.5	49.1	50.9	76.9	91.7	76.9	77.8	53.7	85.2	69.4	58.3	47.2	72.2	55.6
柴田町	95.8	85.9	85.9	78.6	78.6	62.3	94.6	95.5	85.9	70.3	71.2	93.9	67.4	69.3	57.5	57.5	82.1	93.3	70.3	81.8	62.6	88.5	70.6	64.2	48.9	85.3	61.0
川崎町	93.9	93.9	85.7	82.7	76.5	63.3	94.9	90.8	84.7	69.4	80.6	93.9	73.5	69.4	63.3	65.3	83.7	92.9	72.9	81.2	71.8	83.5	72.9	60.0	49.4	71.8	64.7
丸森町	96.1	87.5	85.9	87.5	77.3	73.4	95.3	93.8	89.8	69.5	67.2	97.7	81.3	75.8	71.9	74.2	80.5	88.3	81.7	72.5	56.7	82.5	74.2	71.7	66.7	75.8	55.0
<b>大河原教育事務所</b>	<b>95.3</b>	<b>88.0</b>	<b>84.4</b>	<b>82.2</b>	<b>76.4</b>	<b>65.5</b>	<b>94.9</b>	<b>93.8</b>	<b>85.2</b>	<b>66.7</b>	<b>71.5</b>	<b>94.6</b>	<b>73.1</b>	<b>70.1</b>	<b>58.8</b>	<b>64.7</b>	<b>80.9</b>	<b>91.9</b>	<b>77.1</b>	<b>75.9</b>	<b>61.7</b>	<b>83.2</b>	<b>69.7</b>	<b>64.5</b>	<b>55.7</b>	<b>79.9</b>	<b>54.8</b>
塩籠市	96.6	90.8	83.5	86.0	76.4	56.2	94.4	94.0	84.5	64.4	75.1	91.9	72.5	65.2	55.8	64.2	79.2	91.6	80.9	70.8	55.8	78.1	54.3	60.3	52.6	77.3	51.3
名取市	97.5	89.9	90.0	87.5	82.8	69.1	96.4	95.1	88.9	74.3	73.6	95.5	77.3	74.9	63.5	71.2	84.0	93.1	82.8	83.7	74.7	88.5	80.4	77.9	64.0	87.3	61.3
多賀城市	95.3	86.9	84.9	77.1	78.5	63.4	95.0	95.3	81.3	68.6	72.6	93.6	77.8	69.7	60.0	61.7	82.5	89.6	74.8	65.4	49.6	74.3	54.6	64.7	59.5	77.8	56.0
岩沼市	96.1	88.7	89.1	82.0	84.3	71.6	96.5	93.8	89.1	72.3	77.1	96.8	77.1	72.3	64.4	64.2	82.9	92.4	82.7	77.6	60.7	82.2	68.4	68.6	63.3	77.8	53.8
亘理町	92.7	88.3	82.5	67.0	78.1	66.3	94.0	94.9	83.2	63.5	69.8	85.4	70.5	68.3	56.5	56.5	83.2	88.9	81.6	74.6	58.1	79.4	64.1	58.1	41.9	75.2	54.0
山元町	97.6	84.9	81.0	83.3	71.4	63.5	97.6	95.2	91.3	67.5	69.8	97.6	65.1	69.8	60.3	64.3	82.5	91.3	88.1	77.0	67.5	86.5	77.0	63.5	50.8	77.8	47.6
松島町	94.5	87.3	90.9	80.9	80.9	62.7	96.4	95.5	80.0	64.5	72.7	90.9	71.8	69.1	64.5	71.8	86.4	92.7	78.9	71.6	60.6	82.6	66.1	64.2	62.4	78.9	56.0
七ヶ浜町	94.2	87.1	87.1	76.0	76.9	58.9	95.6	97.3	87.1	60.9	73.8	92.9	64.4	60.0	59.1	61.3	85.3	91.6	69.8	66.7	48.9	76.9	55.6	61.3	53.8	78.2	51.1
利府町	96.7	90.1	88.3	80.2	80.9	69.7	96.2	95.4	87.3	69.2	77.1	93.9	79.1	74.0	62.8	74.3	81.2	93.6	81.4	74.6	53.7	86.3	68.4	73.5	64.9	85.2	62.3
大和町	96.9	91.5	85.7	85.7	78.0	61.4	93.3	96.0	83.9	65.5	68.6	92.4	72.2	59.6	58.7	49.8	83.4	92.8	77.1	73.1	57.4	81.2	69.5	67.3	52.5	75.3	53.4
大郷町	100.0	93.7	88.9	74.6	81.0	61.9	98.4	95.2	92.1	73.0	71.4	90.5	74.6	60.3	65.1	61.9	81.0	90.5	77.8	81.0	74.6	90.5	82.5	69.8	49.2	84.1	57.1
富谷町	97.1	91.8	89.9	81.6	81.5	72.7	96.9	96.9	89.2	73.1	79.4	95.9	80.8	73.8	68.6	69.0	84.6	95.7	88.7	80.8	68.1	88.5	74.6	75.0	65.0	87.0	55.9
大衡村	98.3	96.6	84.7	83.1	72.9	69.5	98.3	94.9	83.1	74.6	71.2	96.6	72.9	72.9	42.4	61.0	78.0	96.6	74.6	74.6	66.1	83.1	71.2	54.2	50.8	72.9	47.5
<b>仙台教育事務所</b>	<b>96.3</b>	<b>89.5</b>	<b>87.0</b>	<b>81.3</b>	<b>79.8</b>	<b>65.9</b>	<b>95.7</b>	<b>95.3</b>	<b>86.3</b>	<b>69.2</b>	<b>74.4</b>	<b>93.7</b>	<b>75.4</b>	<b>70.0</b>	<b>61.5</b>	<b>65.3</b>	<b>82.8</b>	<b>92.3</b>	<b>81.0</b>	<b>75.2</b>	<b>60.8</b>	<b>82.6</b>	<b>67.2</b>	<b>68.3</b>	<b>58.7</b>	<b>81.0</b>	<b>55.8</b>
大崎市	95.5	89.6	85.4	73.4	79.6	65.8	94.8	94.2	82.5	70.2	73.5	95.4	76.2	72.7	61.1	67.9	83.4	91.7	78.7	78.2	62.3	83.5	72.1	66.6	50.5	78.9	52.6
加美町	97.5	87.7	85.3	71.6	78.4	66.7	96.6	95.6	87.3	73.0	69.6	95.1	78.9	70.1	58.8	62.7	78.4	89.6	78.6	81.6	65.7	89.6	76.6	62.7	36.3	76.1	57.7
色麻町	95.9	89.2	89.2	82.4	71.6	68.9	95.9	95.9	86.5	78.4	81.1	97.3	82.4	78.4	70.3	63.5	85.1	87.8	86.5	93.2	89.2	94.6	91.9	59.5	51.4	81.1	44.6
涌谷町	95.8	94.4	85.2	82.4	79.6	75.4	97.2	93.0	90.8	75.4	71.8	96.5	83.8	72.5	62.0	66.2	81.7	93.0	58.5	80.3	64.1	85.9	69.7	71.1	52.8	81.0	54.2
美里町	95.3	89.7	87.1	75.0	76.3	67.7	97.0	93.1	89.7	72.8	69.8	97.4	78.9	72.8	61.6	66.4	88.8	90.1	79.3	79.3	66.8	83.2	76.3	63.8	57.3	75.0	50.9
<b>大崎教育事務所</b>	<b>95.7</b>	<b>89.8</b>	<b>85.7</b>	<b>74.5</b>	<b>78.7</b>	<b>67.0</b>	<b>95.5</b>	<b>94.2</b>	<b>84.7</b>	<b>71.5</b>	<b>72.8</b>	<b>95.8</b>	<b>77.6</b>	<b>72.7</b>	<b>61.3</b>	<b>66.8</b>	<b>83.5</b>	<b>91.2</b>	<b>77.5</b>	<b>79.5</b>	<b>64.4</b>	<b>84.7</b>	<b>73.7</b>	<b>65.9</b>	<b>50.1</b>	<b>78.4</b>	<b>52.8</b>
梁原市	95.7	89.1	87.1	80.5	80.8	67.1	96.6	95.1	83.1	70.7	73.0	94.5	79.0	73.7	63.6	69.4	83.3	91.7	82.0	81.0	69.6	86.8	77.6	69.1	50.4	79.7	54.8
<b>梁原教育事務所</b>	<b>95.7</b>	<b>89.1</b>	<b>87.1</b>	<b>80.5</b>	<b>80.8</b>	<b>67.1</b>	<b>96.6</b>	<b>95.1</b>	<b>83.1</b>	<b>70.7</b>	<b>73.0</b>	<b>94.5</b>	<b>79.0</b>	<b>73.7</b>	<b>63.6</b>	<b>69.4</b>	<b>83.3</b>	<b>91.7</b>	<b>82.0</b>	<b>81.0</b>	<b>69.6</b>	<b>86.8</b>	<b>77.6</b>	<b>69.1</b>	<b>50.4</b>	<b>79.7</b>	<b>54.8</b>
登米市	93.9	89.0	85.3	88.7	79.8	64.6	95.6	95.1	87.5	74.5	79.7	96.9	78.3	73.6	65.0	73.7	85.3	90.6	74.7	79.4	66.0	85.6	73.8	67.4	50.7	79.8	55.3
<b>登米教育事務所</b>	<b>93.9</b>	<b>89.0</b>	<b>85.3</b>	<b>88.7</b>	<b>79.8</b>	<b>64.6</b>	<b>95.6</b>	<b>95.1</b>	<b>87.5</b>	<b>74.5</b>	<b>79.7</b>	<b>96.9</b>	<b>78.3</b>	<b>73.6</b>	<b>65.0</b>	<b>73.7</b>	<b>85.3</b>	<b>90.6</b>	<b>74.7</b>	<b>79.4</b>	<b>66.0</b>	<b>85.6</b>	<b>73.8</b>	<b>67.4</b>	<b>50.7</b>	<b>79.8</b>	<b>55.3</b>
石巻市	96.4	90.8	86.6	80.6	82.4	66.4	96.0	95.6	85.6	68.0	71.8	94.9	75.4	70.6	61.3	64.3	82.5	92.6	75.8	72.6	51.6	82.1	61.3	68.9	49.7	78.7	54.7
東松島市	97.4	92.1	86.9	79.9	82.2	68.7	96.6	94.0	84.8	69.0	72.4	81.8	74.3	66.6	61.9	66.6	84.6	92.9	78.4	76.2	63.4	85.7	68.5	69.0	52.2	77.3	57.8
女川町	100.0	97.3	90.7	90.7	85.3	68.0	98.7	97.3	92.0	76.0	86.7	97.3	86.7	74.7	77.3	82.7	84.0	94.7	80.0	80.0	68.0	88.0	82.7	72.0	70.7	86.7	66.7
<b>石巻教育事務所</b>	<b>96.8</b>	<b>91.3</b>	<b>86.8</b>	<b>80.8</b>	<b>82.5</b>	<b>67.0</b>	<b>96.2</b>	<b>95.3</b>	<b>87.5</b>	<b>68.5</b>	<b>72.5</b>	<b>92.0</b>	<b>75.6</b>	<b>69.9</b>	<b>62.1</b>	<b>65.5</b>	<b>83.1</b>	<b>92.8</b>	<b>76.5</b>	<b>73.7</b>	<b>54.9</b>	<b>83.1</b>	<b>63.7</b>	<b>69.0</b>	<b>51.1</b>	<b>78.7</b>	<b>55.9</b>
気仙沼市	96.1	93.1	87.1	83.2	82.5	66.7	95.6	95.4	88.2	73.9	75.0	93.6	76.3	72.7	66.0	65.2	85.6	90.3	79.7	76.6	58.4	86.6	70.4	71.8	53.2	81.0	57.9
南三陸町	95.2	94.1	87.2	77.1	75.5	64.9	95.7	96.8	87.8	70.2	76.6	96.8	78.2	71.8	68.6	70.7	85.6	91.0	82.4	78.2	59.0						

小学校算数：問題ごと地域・市町村別結果状況(正答率：%)

問題番号	1	2	3	4	5	6	7	8	9	10	11	12	13	14	15	16	17	18	19	20	21	22	23	24	25	26	27	28	29	30	31	32	33	
白石市	87.8	40.3	69.3	80.6	79.1	71.3	58.8	72.2	56.2	59.1	49.6	63.5	56.5	44.1	67.5	55.7	46.7	72.5	41.2	51.6	57.7	69.0	45.8	67.8	14.8	58.4	75.4	88.4	68.7	76.8	81.2	36.2	81.4	
角田市	88.3	41.1	77.7	81.1	87.5	78.1	67.2	81.1	62.3	67.5	52.5	78.5	53.6	53.6	66.7	56.3	55.5	74.0	65.3	55.8	58.9	77.7	47.5	66.4	20.8	62.6	70.6	96.2	78.9	84.9	85.3	48.3	87.9	
藤玉町	87.4	36.3	68.1	83.0	76.3	67.4	54.8	71.9	57.0	58.5	52.6	57.0	55.6	53.3	66.7	56.3	37.0	64.4	41.5	39.3	50.4	73.3	48.9	60.0	19.3	62.2	68.9	91.1	70.4	74.1	82.2	42.2	83.7	
七ヶ宿町	75.0	25.0	83.3	83.3	75.0	83.3	41.7	66.7	83.3	33.3	58.3	41.7	91.7	41.7	33.3	50.0	58.3	25.0	33.3	33.3	33.3	58.3	16.7	75.0	50.0	16.7	58.3	91.7	66.7	75.0	58.3	16.7	58.3	
大河原町	90.3	36.9	82.5	88.0	88.0	68.2	61.8	82.5	60.8	71.4	62.2	80.2	65.9	61.8	79.3	57.1	52.5	72.4	60.4	52.1	58.1	74.2	50.7	63.6	14.3	61.8	59.9	90.3	68.2	83.4	84.3	35.5	83.4	
村田町	85.3	37.6	79.8	91.7	82.6	64.2	55.0	71.6	62.4	67.9	55.0	54.1	59.6	48.6	58.7	51.4	49.5	76.1	55.0	46.8	48.6	69.7	45.0	58.7	7.3	53.2	73.4	89.9	67.0	82.6	81.7	35.8	85.3	
柴田町	84.1	29.9	64.6	90.8	85.7	76.4	57.3	80.3	67.2	67.8	52.5	63.1	65.3	54.1	70.4	55.7	55.1	75.5	49.7	50.3	55.1	73.2	50.6	67.5	20.4	57.6	75.5	93.3	68.2	82.2	83.4	36.3	82.8	
川崎町	84.7	46.9	86.7	93.9	84.7	71.4	56.1	80.6	71.4	70.4	59.2	71.4	54.1	49.0	69.4	55.1	68.4	76.5	58.2	55.1	60.2	72.4	48.0	77.6	22.4	57.1	78.6	89.8	68.4	84.7	81.6	45.9	83.7	
丸森町	90.6	39.8	73.4	87.5	83.6	77.3	65.6	78.9	61.7	65.6	58.6	71.1	63.3	50.0	71.9	60.2	56.3	81.3	69.5	54.7	58.6	74.2	53.9	74.2	18.8	60.9	69.5	91.4	67.2	81.3	82.0	46.1	75.0	
大河原教育事務所	87.2	37.7	73.6	86.0	83.6	72.8	60.0	77.5	62.0	65.6	54.1	68.0	61.7	52.1	71.0	57.4	52.0	73.7	53.4	51.1	56.3	72.9	48.4	66.9	17.7	58.5	71.5	91.6	70.1	82.7	39.8	82.9	82.9	
塩竈市	85.9	37.2	70.7	83.8	83.8	78.8	56.6	77.1	58.3	66.2	57.1	63.7	63.2	49.8	68.8	53.4	51.5	75.2	41.9	50.8	51.9	69.7	49.2	66.7	10.2	57.3	66.2	89.3	66.7	79.1	79.5	32.7	81.8	
名取市	90.5	48.9	74.9	92.5	89.8	78.2	64.3	79.0	65.7	73.0	68.3	72.2	69.3	57.4	79.5	62.8	57.3	80.3	56.0	61.8	67.6	67.6	76.5	55.3	70.2	17.2	58.9	79.9	92.6	73.1	84.9	85.7	45.9	86.9
多賀城市	85.7	38.9	69.3	89.8	87.2	76.2	63.9	76.5	54.9	68.6	58.9	66.9	62.1	58.6	72.0	57.0	53.5	80.0	60.2	51.0	60.1	77.0	51.2	73.7	16.4	60.2	76.0	91.1	71.0	80.5	85.4	41.6	87.2	
岩沼市	90.8	44.0	72.1	89.9	83.6	76.3	61.8	77.2	67.7	70.3	65.4	76.7	61.8	59.9	82.9	65.2	59.0	78.8	57.6	56.5	63.4	78.3	60.8	71.7	12.2	63.1	72.6	91.7	71.0	84.8	84.8	43.1	88.9	
亶理町	86.4	46.8	71.2	86.7	81.0	66.5	61.1	75.9	62.3	62.0	60.1	63.0	55.1	56.0	65.2	53.5	52.2	79.7	54.7	47.5	57.9	70.6	49.1	69.0	12.0	61.4	63.3	85.8	63.0	79.1	77.8	36.7	80.1	
山元町	92.1	40.2	67.7	86.6	79.5	74.0	58.3	80.3	52.8	63.0	56.7	63.8	57.5	44.1	70.1	56.7	37.0	74.0	52.0	48.0	59.8	74.0	49.6	66.1	14.2	57.5	72.4	92.9	61.4	83.5	83.5	41.7	80.3	
松島町	85.6	31.5	65.8	91.0	82.9	79.3	54.1	78.4	66.7	65.8	56.8	56.8	55.0	52.3	74.8	54.1	59.5	64.0	46.8	50.5	54.1	68.5	44.1	71.8	7.3	53.6	60.4	89.2	61.3	74.8	76.6	38.7	81.1	
七ヶ浜町	84.5	33.6	75.2	85.8	86.3	69.5	53.5	71.7	52.7	69.0	45.6	61.5	61.9	50.0	73.0	59.3	47.3	76.5	47.3	58.8	53.1	67.7	44.2	62.4	10.6	53.5	68.1	88.9	66.4	79.2	84.1	42.5	78.8	
利府町	87.2	41.3	68.6	90.3	89.8	77.3	59.9	78.3	56.4	73.2	64.0	73.5	69.1	59.4	70.4	63.0	53.1	78.6	61.7	61.2	59.4	77.0	55.4	71.7	16.8	60.7	76.3	92.9	78.1	83.2	83.9	37.8	86.2	
大和町	87.4	42.3	73.4	86.0	83.5	64.4	55.4	81.5	63.1	66.2	54.3	62.6	60.8	54.5	61.7	52.7	55.0	75.2	47.3	54.5	54.5	69.8	59.0	60.8	13.5	53.2	67.6	88.7	67.6	84.7	81.5	36.9	85.6	
大畑町	85.7	39.7	77.8	77.8	73.0	77.8	58.7	81.0	60.3	63.5	58.7	60.3	57.1	42.9	63.5	58.7	63.5	71.4	49.2	41.3	55.6	73.0	54.0	66.7	20.6	61.9	66.7	88.9	69.8	76.2	79.4	46.0	90.5	
富谷町	89.8	40.7	75.7	92.8	89.3	83.6	72.1	82.8	64.3	76.9	68.6	75.7	69.1	56.4	78.8	65.2	58.8	81.7	66.2	66.6	68.6	79.0	59.5	81.9	23.8	65.2	82.8	94.8	77.2	89.1	88.6	49.3	92.1	
大衡村	85.0	38.3	78.3	83.3	80.0	75.0	48.3	75.0	51.7	61.7	38.3	66.7	60.0	60.0	68.3	60.0	53.3	65.0	46.7	51.7	51.7	73.3	48.3	71.7	16.7	56.7	66.7	90.0	61.7	75.0	73.3	58.3	83.3	
仙台教育事務所	88.0	41.7	72.2	89.0	86.3	76.3	61.7	78.2	60.9	69.8	61.3	68.9	64.0	55.6	73.6	59.6	54.6	78.1	55.3	56.4	60.6	74.7	53.7	71.0	15.4	59.7	73.6	91.2	70.6	82.7	83.6	41.8	85.8	
大崎市	86.8	44.8	74.9	84.9	82.5	73.2	62.4	76.5	62.2	64.9	58.5	66.0	62.2	53.9	70.5	61.0	54.2	73.5	47.2	51.0	58.6	70.7	53.2	71.1	17.0	58.5	65.8	89.9	66.1	79.7	81.8	39.0	81.4	
加美町	85.9	39.3	77.2	78.6	92.2	67.5	60.7	72.8	55.3	68.0	64.1	66.0	68.4	60.2	72.8	55.8	48.5	74.8	53.4	51.9	56.3	80.6	53.9	69.9	17.5	57.3	59.2	89.3	68.0	83.0	79.6	40.3	87.4	
色麻町	95.9	36.5	62.2	86.5	90.5	81.1	51.4	67.6	58.1	79.7	52.7	66.2	62.2	47.3	71.6	55.4	40.5	63.5	43.2	51.4	47.3	73.0	48.6	81.1	10.8	60.8	73.0	94.6	67.6	83.8	81.1	31.1	85.1	
蒲谷町	88.6	38.6	73.6	85.0	77.1	72.9	57.9	72.1	65.0	69.3	52.9	67.9	68.6	54.3	81.4	57.9	46.4	75.7	51.4	57.1	59.3	75.7	50.7	70.7	22.1	63.6	72.9	92.9	66.4	83.6	82.1	42.1	80.0	
美里町	86.7	49.4	64.4	83.7	82.8	80.7	65.2	76.8	53.6	66.1	57.5	63.1	64.4	51.9	64.8	57.9	56.7	75.1	54.1	51.5	57.1	76.4	48.5	67.8	14.6	56.7	61.4	90.1	66.5	82.8	87.6	42.9	83.7	
大崎教育事務所	87.1	44.0	73.2	84.1	83.5	73.8	61.8	75.5	60.4	66.3	58.3	65.8	63.6	54.1	70.9	59.6	52.8	73.6	48.9	51.6	57.7	72.9	52.3	70.9	16.9	58.6	65.3	90.3	66.4	80.9	82.3	39.6	82.4	
栗原市	89.2	44.4	77.0	83.9	81.4	73.6	65.3	76.5	66.4	69.7	56.4	69.6	59.8	54.8	72.5	60.1	56.1	77.1	53.6	51.8	56.7	77.1	52.5	72.5	18.4	61.3	75.6	91.1	66.7	80.3	84.5	41.8	84.9	
栗原教育事務所	89.2	44.4	77.0	83.9	81.4	73.6	65.3	76.5	66.4	69.7	56.4	69.6	59.8	54.8	72.5	60.1	56.1	77.1	53.6	51.8	56.7	77.1	52.5	72.5	18.4	61.3	75.6	91.1	66.7	80.3	84.5	41.8	84.9	
登米市	88.7	43.9	79.3	87.6	81.9	72.8	61.6	78.6	68.1	66.4	61.0	70.1	65.3	61.8	77.7	62.3	57.5	77.1	59.1	51.7	54.9	77.6	52.9	69.7	17.3	60.4	73.8	90.2	68.5	79.3	84.3	41.4	83.6	
魯米教育事務所	88.7	43.9	79.3	87.6	81.9	72.8	61.6	78.6	68.1	66.4	61.0	70.1	65.3	61.8	77.7	62.3	57.5	77.1	59.1	51.7	54.9	77.6	52.9	69.7	17.3	60.4	73.8	90.2	68.5	79.3	84.3	41.4	83.6	
石巻市	87.4	44.4	75.5	87.5	84.2	77.1	67.4	76.3	59.3	68.8	57.2	68.2	65.2	55.5	73.2	62.3	53.2	77.9	58.4	54.8	62.2	77.7	51.8	70.5	18.1	60.1	71.9	91.9	69.2	79.8	82.4	38.4	85.6	
東松島市	89.1	39.6	74.3	87.4	80.1	76.4	68.3	75.4	59.3	67.9	55.9	64.9	59.5	56.1	68.5	55.5	49.5	75.6	54.2	56.1	60.0	73.7	50.3	72.2	14.8	59.1	72.8	89.1	68.7	79.7	80.9	37.5	82.7	
女川町	94.8	50.6	87.2	87.0	79.2	80.5	79.2	75.4	77.9	76.6	77.2	85.7	70.1	79.2	87.0	81.8	67.5	88.3	80.5	59.7	80.5	81.8	68.8	83.1	23.4	75.3	75.3	97.4	76.6	87.0	87.0	53.2	94.8	
石巻教育事務所	88.1	43.6	75.4	87.4	83.1	77.1	68.0	76.0	60.0	68.9	57.5	68.1	64.1	56.5	72.6	61.5	52.9	77.8	58.2	55.3	62.4	77.0	52.1	71.3	17.6	60.4	72.2	91.4	69.3	80.0	82.2	38.7	85.3	
気仙沼市	89.6	39.7	67.6	90.1	80.8	73.7	68.0	73.0	62.0	69.																								

小学校理科：問題ごと地域・市町村別結果状況(正答率：%)

問題番号	1	2	3	4	5	6	7	8	9	10	11	12	13	14	15	16	17	18	19	20	21	22	23	24	25	26	27	28	29	30	31	32	33	34	
白石市	91.6	77.4	59.1	60.3	42.3	58.8	90.7	68.1	26.1	47.2	85.8	61.4	21.2	50.7	75.4	49.3	36.8	50.7	36.8	71.4	30.7	69.0	59.4	47.0	67.8	86.1	79.4	73.0	77.4	38.3	95.5	85.4	96.6	91.2	
角田市	88.3	78.5	63.4	69.1	41.1	52.8	87.2	69.4	40.4	49.4	78.1	75.8	30.7	54.7	86.8	57.4	42.3	56.2	35.5	84.2	29.8	69.8	64.2	53.6	80.8	82.8	81.7	82.8	87.7	55.0	94.9	80.9	96.4	94.0	
蔵王町	91.9	85.9	64.4	66.7	43.0	51.9	91.1	65.9	23.0	41.5	83.7	63.7	20.7	53.3	77.8	54.8	36.3	56.3	45.9	85.2	34.1	67.4	72.6	45.6	83.0	86.7	80.0	83.0	83.0	44.4	96.6	82.0	95.7	83.5	
七ヶ宿町	91.7	75.0	58.3	75.0	41.7	66.7	83.3	75.0	8.3	33.3	91.7	58.3	25.0	41.7	41.7	41.7	25.0	41.7	33.3	91.7	25.0	58.3	66.7	83.3	83.3	83.3	91.7	83.3	75.0	66.7	0.0	100.0	25.0	100.0	87.5
大河原町	88.5	92.2	70.0	76.5	44.7	70.0	87.6	75.1	35.0	67.7	82.0	72.4	22.6	65.0	81.6	68.2	49.8	59.4	60.4	79.3	24.4	77.4	67.3	73.3	86.2	88.9	86.6	88.5	81.1	52.5	92.5	79.6	60.3	55.9	
村田町	91.7	77.1	61.5	62.4	42.2	61.5	90.8	71.6	11.9	31.2	78.9	65.1	21.1	45.0	78.9	52.3	31.2	36.7	26.6	76.1	15.6	65.1	56.0	51.4	74.3	72.5	74.3	68.8	67.0	48.6	95.7	83.9	93.8	93.8	
柴田町	92.0	81.5	68.7	68.4	43.8	58.5	92.0	78.3	24.3	47.6	79.6	71.2	18.5	58.8	78.9	59.4	43.1	57.8	42.2	79.2	19.8	71.9	67.1	47.6	78.0	84.0	80.5	77.3	77.3	52.1	93.4	80.1	94.3	94.3	
川崎町	94.9	75.5	61.2	71.4	42.9	70.8	91.0	78.6	43.9	48.0	73.5	71.4	21.4	52.0	77.6	55.1	49.0	60.2	37.8	80.6	14.3	72.4	63.3	56.1	79.6	86.7	72.4	82.7	71.4	53.6	95.8	79.2	95.0	96.7	
丸森町	86.7	83.6	66.4	73.4	44.5	51.6	92.2	72.7	54.7	57.8	80.5	81.3	29.7	61.7	83.6	68.8	60.2	60.9	64.1	82.8	33.6	71.9	68.8	57.8	85.2	87.5	84.4	80.5	78.0	58.5	94.6	85.9	96.8	90.3	
大河原教育事務所	90.6	81.4	64.4	67.9	43.0	59.0	90.1	72.3	31.3	49.6	81.1	69.7	23.1	55.5	79.7	57.6	42.7	55.0	43.0	80.4	26.1	70.8	64.6	52.9	78.2	84.9	80.7	79.2	76.6	48.9	94.5	81.8	91.4	88.5	
塩竈市	88.6	86.9	66.2	67.4	43.7	62.3	88.6	70.0	22.7	40.0	80.9	65.1	20.6	51.6	74.1	49.9	33.2	47.8	35.5	76.9	22.0	67.4	64.7	52.9	75.6	81.6	71.7	61.9	67.0	44.5	96.2	80.2	98.2	94.5	
名取市	92.1	86.4	73.8	71.3	45.8	58.5	89.2	78.3	38.2	49.9	85.7	76.1	26.9	62.4	83.7	63.5	50.0	63.5	55.8	85.7	26.3	78.2	66.5	56.0	81.1	86.6	86.2	76.9	79.2	53.2	86.5	71.6	75.1	73.1	
多賀城市	91.1	84.6	66.6	67.9	40.6	56.7	91.0	72.4	26.4	43.5	80.8	64.7	18.9	54.8	73.7	52.7	38.5	53.2	39.8	81.6	21.4	72.4	62.4	59.4	72.9	83.3	79.1	70.2	69.4	47.3	93.5	76.6	97.8	89.9	
岩沼市	90.3	88.5	76.6	76.8	44.6	55.4	91.5	75.4	35.4	58.6	86.7	74.0	27.6	64.1	77.2	66.2	47.8	55.4	66.9	88.5	32.9	73.8	68.7	56.6	77.9	86.4	85.5	87.4	75.2	49.7	94.9	80.6	97.5	98.3	
亶理町	83.0	84.2	59.9	70.0	44.5	57.4	86.1	69.7	27.1	49.2	78.9	62.1	19.2	42.6	63.4	45.1	35.3	53.0	32.2	76.3	20.5	62.5	58.4	50.2	70.7	81.7	73.2	81.4	67.5	41.3	92.8	73.9	96.8	93.7	
山元町	87.4	81.9	73.2	76.4	39.4	73.2	85.8	78.7	48.8	58.3	81.9	81.1	21.3	52.0	77.2	55.1	48.0	49.6	46.5	80.3	16.5	61.4	57.5	53.5	74.0	80.3	82.7	81.9	74.0	35.4	96.0	77.0	96.3	96.3	
松島町	85.6	91.9	62.2	75.7	39.6	75.5	91.8	73.9	30.6	39.6	83.8	69.4	34.2	49.5	71.2	56.8	42.3	61.3	36.9	81.1	20.7	78.4	64.9	71.2	66.7	84.7	77.5	71.2	80.0	24.5	98.9	92.1	95.2	95.2	
七ヶ浜町	86.3	81.9	68.1	59.7	40.3	54.9	89.4	74.3	20.8	44.2	79.6	71.7	17.7	45.6	73.9	53.5	47.8	55.3	28.8	78.8	22.1	69.0	62.4	56.6	72.1	83.2	79.2	73.9	67.7	52.2	92.8	80.8	96.6	89.8	
利府町	94.1	88.3	67.9	68.4	43.5	59.3	91.3	80.2	34.1	51.9	84.0	69.7	24.9	59.8	80.7	62.1	45.5	61.1	39.2	86.0	26.2	72.3	68.2	63.1	77.4	90.3	80.9	73.8	77.6	47.1	96.5	83.0	100.0	92.6	
大畑町	89.6	79.6	61.1	73.8	44.3	52.0	89.6	67.0	32.6	41.7	83.3	70.1	24.9	60.2	74.7	59.3	43.0	53.4	40.3	80.5	31.2	68.8	63.3	48.9	72.4	84.6	76.9	79.2	71.8	56.4	95.8	78.5	97.4	96.1	
大船町	87.3	79.4	66.7	65.1	38.1	65.1	85.7	65.1	34.9	50.8	90.5	63.5	38.1	63.5	77.8	60.3	25.4	44.4	31.7	79.4	30.2	74.6	61.9	46.0	61.9	81.0	85.7	85.7	68.3	55.6	65.9	56.1	100.0	100.0	
富谷町	92.9	87.4	70.9	71.6	43.4	61.9	92.2	80.3	34.7	50.2	89.3	76.0	16.9	62.9	80.3	64.1	50.0	56.4	49.7	87.9	24.0	77.2	68.6	58.8	84.1	89.0	84.0	71.0	83.3	60.2	97.4	88.8	96.4	92.1	
大衡村	68.3	80.0	55.0	75.0	55.0	86.7	88.3	51.7	35.0	36.7	88.3	63.3	18.3	45.0	75.0	50.0	40.0	40.0	35.0	80.0	30.0	55.0	71.7	38.3	70.0	81.7	65.0	88.3	68.3	45.0	91.4	72.4	100.0	100.0	
仙台教育事務所	89.9	85.8	68.7	70.3	43.4	59.7	89.9	74.6	31.7	48.2	83.9	70.5	22.6	56.9	76.7	57.9	43.6	55.5	44.8	83.0	24.8	72.1	65.1	56.3	76.4	85.2	81.0	74.7	74.2	49.3	93.3	78.6	91.8	88.6	
大崎市	89.8	84.8	66.2	69.0	44.4	61.9	89.7	74.3	41.4	54.3	82.7	69.4	19.8	51.2	74.4	56.0	50.6	61.0	47.7	80.6	30.8	69.6	62.5	56.4	71.9	83.0	79.0	77.0	75.7	51.3	95.4	76.8	96.0	92.3	
加美町	88.8	80.1	65.5	69.4	41.3	55.3	89.8	67.5	36.4	51.5	83.0	64.6	28.6	48.5	81.6	51.5	39.3	54.9	30.6	81.1	19.4	65.5	61.2	49.5	74.8	85.0	78.6	68.4	74.3	43.2	94.6	81.2	98.1	96.3	
色麻町	89.2	93.2	64.9	81.1	40.5	66.2	89.2	62.2	60.8	50.0	75.7	71.6	17.6	48.6	85.1	55.4	54.1	63.5	56.8	75.7	20.3	62.2	66.2	66.2	81.1	78.4	78.4	82.4	82.4	51.4	96.4	78.6	100.0	88.9	
涌谷町	89.3	92.1	67.1	68.6	36.4	62.9	91.4	75.0	45.7	60.0	86.4	71.4	25.0	54.3	86.4	54.3	50.7	65.0	30.0	84.3	35.7	71.4	62.9	56.7	82.9	84.3	82.1	83.6	71.4	37.1	96.5	74.4	100.0	92.6	
美里町	88.8	83.7	67.8	70.4	38.6	60.9	90.6	73.8	30.9	42.5	84.5	69.1	18.0	54.1	77.3	57.5	46.4	60.1	48.5	85.0	31.8	63.9	70.0	60.5	77.7	88.8	79.0	84.1	74.7	50.2	95.7	80.5	100.0	93.8	
大崎教育事務所	89.5	85.0	66.3	69.6	42.6	61.3	89.9	73.1	40.6	52.8	83.0	69.0	20.9	51.4	76.8	55.6	49.0	60.6	45.0	81.2	29.6	68.3	63.4	56.5	74.1	83.8	79.2	77.7	75.3	49.3	95.5	77.7	97.3	92.9	
栗原市	90.2	84.6	64.9	67.4	46.2	58.0	92.0	76.0	41.4	56.2	83.7	74.3	22.2	57.1	80.8	55.7	56.9	60.0	56.0	86.0	27.7	72.2	68.5	60.3	76.6	85.2	81.8	73.4	77.8	50.2	95.6	82.1	97.1	93.7	
栗原教育事務所	90.2	84.6	64.9	67.4	46.2	58.0	92.0	76.0	41.4	56.2	83.7	74.3	22.2	57.1	80.8	55.7	56.9	60.0	56.0	86.0	27.7	72.2	68.5	60.3	76.6	85.2	81.8	73.4	77.8	50.2	95.6	82.1	97.1	93.7	
登米市	91.3	89.0	72.1	68.1	46.9	72.6	88.5	70.5	49.6	56.7	84.1	78.0	29.3	61.4	85.0	62.7	57.3	64.4	63.3	83.3	31.8	72.1	64.4	59.5	82.3	86.6	84.2	85.1	78.9	56.2	97.1	80.3	92.3	89.2	
豊米教育事務所	91.3	89.0	72.1	68.1	46.9	72.6	88.5	70.5	49.6	56.7	84.1	78.0	29.3	61.4	85.0	62.7	57.3	64.4	63.3	83.3	31.8	72.1													

中学校国語：問題ごと地域・市町村別結果状況(正答率：%)

問題番号	1	2	3	4	5	6	7	8	9	10	11	12	13	14	15	16	17	18	19	20	21	22	23	24	25	26	27	28	29	30	31	32
白石市	97.1	64.2	24.3	94.6	66.8	93.3	84.3	42.5	78.6	91.4	78.6	61.0	93.3	51.1	91.7	80.5	89.8	43.1	20.4	78.6	70.3	55.0	90.4	60.7	57.8	87.2	51.8	70.3	47.3	70.9	66.5	61.7
角田市	96.8	56.2	29.9	96.0	58.2	90.0	82.9	35.1	65.7	91.6	73.3	59.0	91.6	48.2	90.8	76.5	98.8	27.9	21.9	78.5	60.6	55.0	86.1	66.1	54.6	82.5	43.0	69.3	37.8	59.8	49.0	39.0
蔵王町	92.5	51.9	24.8	89.5	53.4	91.7	71.4	39.1	69.9	89.5	83.5	58.4	95.5	59.4	88.0	79.7	99.2	39.1	21.1	74.4	66.9	57.9	79.7	59.4	53.4	82.7	43.6	67.7	34.6	66.9	59.4	41.4
七ヶ宿町	100.0	80.0	40.0	100.0	90.0	100.0	100.0	60.0	90.0	90.0	80.0	100.0	100.0	100.0	100.0	100.0	100.0	100.0	20.0	20.0	90.0	90.0	90.0	80.0	80.0	90.0	80.0	80.0	40.0	50.0	80.0	80.0
大河原町	95.3	65.1	30.2	93.8	60.4	95.3	89.6	51.6	82.8	93.2	80.2	64.1	94.8	34.4	91.7	83.9	97.4	32.8	21.4	82.3	71.9	56.8	88.5	71.4	62.5	85.9	64.6	73.4	43.8	70.3	69.8	58.9
村田町	94.1	61.8	33.3	95.1	55.9	92.2	86.3	37.3	79.4	99.0	75.5	63.7	91.2	48.0	92.2	77.5	98.0	39.2	19.6	82.4	72.5	59.8	91.2	59.8	57.8	85.3	40.2	73.5	41.2	71.6	73.5	52.9
柴田町	97.6	73.6	30.7	94.9	70.4	96.2	87.3	45.6	79.5	95.7	88.9	69.8	96.2	51.8	91.1	80.9	98.1	43.7	25.3	83.3	67.9	62.0	90.8	66.3	59.0	84.6	55.5	72.0	41.2	70.9	79.0	60.4
川崎町	90.8	51.7	28.7	96.6	77.0	96.6	66.7	57.5	81.6	93.1	80.5	55.2	96.6	58.6	95.4	78.2	98.9	51.7	24.1	77.0	66.7	54.0	88.5	50.6	58.6	87.4	40.2	67.8	40.2	74.7	58.6	44.8
丸森町	99.2	70.8	27.7	90.8	64.6	88.5	77.7	46.9	76.2	90.8	80.8	63.1	93.1	44.6	90.8	81.5	99.2	29.2	19.2	74.6	65.4	54.6	84.6	60.8	56.9	83.1	52.3	70.8	42.3	53.1	71.5	44.6
<b>大河原教育事務所</b>	<b>96.2</b>	<b>64.0</b>	<b>28.6</b>	<b>94.2</b>	<b>64.2</b>	<b>93.3</b>	<b>83.1</b>	<b>43.8</b>	<b>76.7</b>	<b>93.0</b>	<b>80.9</b>	<b>62.7</b>	<b>94.1</b>	<b>49.3</b>	<b>91.3</b>	<b>80.1</b>	<b>96.7</b>	<b>38.4</b>	<b>22.0</b>	<b>79.7</b>	<b>67.8</b>	<b>57.3</b>	<b>88.2</b>	<b>63.6</b>	<b>57.9</b>	<b>84.9</b>	<b>51.0</b>	<b>70.9</b>	<b>41.7</b>	<b>67.4</b>	<b>67.0</b>	<b>53.0</b>
塩竈市	96.2	60.8	30.7	94.2	61.6	93.0	81.7	31.9	76.9	90.8	74.7	60.8	96.0	38.6	89.6	78.1	98.6	38.4	25.5	78.5	68.1	56.0	83.5	65.3	53.8	80.7	47.0	67.3	45.0	52.0	52.6	46.8
名取市	96.0	66.6	31.9	93.7	74.4	94.2	85.3	50.6	76.7	92.7	78.8	68.1	94.5	49.8	91.8	82.6	99.0	47.8	24.7	82.6	69.1	61.6	88.3	69.5	59.1	87.1	50.8	72.1	43.9	73.2	61.4	48.5
多賀城市	96.4	66.3	28.0	94.5	70.9	94.3	84.1	42.6	76.1	91.8	69.4	62.0	94.3	48.8	89.5	81.1	97.7	43.4	23.5	78.4	64.2	54.3	84.7	65.8	55.4	78.2	44.2	68.8	44.6	62.5	51.2	39.0
岩沼市	95.7	69.4	31.1	98.2	78.3	96.2	87.9	49.0	75.3	93.7	75.0	71.0	96.5	51.3	90.4	82.8	97.7	44.4	25.0	83.8	74.0	55.8	85.4	63.6	60.6	83.8	51.3	73.5	47.2	77.8	71.0	59.1
亘理町	95.1	63.8	29.8	92.3	61.7	92.6	79.8	36.5	69.9	91.7	72.7	64.1	92.9	42.3	89.3	77.6	98.8	44.8	21.5	77.0	68.4	52.1	85.3	61.7	60.7	84.4	57.1	72.7	45.1	65.6	55.5	44.8
山元町	89.6	67.2	33.6	96.0	59.2	93.6	64.0	27.2	72.0	88.8	63.2	66.4	92.0	56.0	88.0	82.4	96.0	34.4	22.4	82.4	68.8	55.2	94.4	63.2	60.0	92.8	42.4	68.0	48.0	70.4	64.0	51.2
松島町	97.6	64.0	38.4	92.8	60.8	92.0	81.6	33.6	77.6	98.4	68.8	63.2	94.4	54.4	92.0	80.8	95.2	48.8	21.6	78.4	64.0	55.2	88.0	63.2	53.6	83.2	51.2	73.6	46.4	64.8	56.8	47.2
七ヶ浜町	92.6	65.7	32.6	93.5	53.9	90.9	78.3	42.2	69.6	91.7	59.1	58.3	91.3	42.6	85.7	77.0	97.4	37.0	28.3	81.3	59.1	48.3	87.0	63.9	57.8	83.0	48.3	70.9	37.4	64.8	63.9	48.3
利府町	95.9	66.8	28.3	95.4	82.1	94.7	87.4	57.6	85.7	96.6	86.0	70.2	97.3	62.7	91.5	87.2	98.5	49.4	25.9	81.1	72.9	68.3	89.1	68.0	69.5	84.7	50.1	74.1	48.2	65.6	68.5	60.0
大和町	95.9	67.2	31.6	94.3	61.1	90.6	84.8	40.2	72.5	87.3	66.8	60.2	91.8	50.0	93.4	88.1	98.0	43.9	22.5	77.0	66.0	56.6	84.4	68.0	63.1	84.8	47.5	70.1	41.0	41.4	33.6	39.3
大畑町	93.7	57.0	27.8	97.5	68.4	87.3	83.5	31.6	69.6	86.1	68.4	54.4	96.2	49.4	93.7	83.5	98.7	38.0	35.4	70.9	60.8	49.4	86.1	59.5	57.0	77.2	30.4	69.6	45.6	57.0	57.0	46.8
富谷町	96.6	67.7	27.1	98.9	73.3	95.4	88.4	51.7	82.6	96.0	80.0	69.8	97.3	49.2	93.9	84.5	99.4	41.8	26.0	83.8	71.0	63.9	89.1	70.8	58.0	86.6	57.6	74.6	49.6	58.8	55.0	59.5
大衡村	90.0	55.0	12.5	95.0	47.5	95.0	87.5	20.0	77.5	87.5	77.5	62.5	95.0	42.5	87.5	74.5	97.5	30.0	17.5	85.0	62.5	62.5	87.5	80.0	55.0	87.5	65.0	80.0	30.0	57.5	47.5	35.0
<b>仙台教育事務所</b>	<b>95.6</b>	<b>65.7</b>	<b>29.8</b>	<b>95.1</b>	<b>69.3</b>	<b>93.7</b>	<b>84.0</b>	<b>44.1</b>	<b>76.7</b>	<b>92.7</b>	<b>74.4</b>	<b>65.4</b>	<b>95.0</b>	<b>49.0</b>	<b>90.8</b>	<b>82.1</b>	<b>98.3</b>	<b>43.5</b>	<b>24.8</b>	<b>80.6</b>	<b>68.5</b>	<b>58.1</b>	<b>86.8</b>	<b>66.5</b>	<b>59.1</b>	<b>83.9</b>	<b>50.0</b>	<b>71.6</b>	<b>45.2</b>	<b>63.6</b>	<b>57.7</b>	<b>49.7</b>
大崎市	95.6	63.3	31.5	94.7	65.3	93.6	84.0	45.0	75.9	91.4	67.5	62.3	94.2	46.7	90.5	82.3	97.8	42.2	22.7	78.2	68.0	55.7	86.3	63.9	59.4	83.7	50.6	69.9	44.9	63.2	55.0	45.6
加美町	96.5	66.1	28.3	93.9	62.2	93.0	82.6	36.1	70.4	89.1	65.2	62.2	95.2	43.9	87.4	83.0	99.1	37.8	23.0	73.0	60.4	46.1	83.0	57.0	51.7	82.2	49.1	66.5	42.2	72.2	63.9	43.9
色麻町	96.7	57.4	26.2	98.4	67.2	93.4	85.2	50.8	90.2	91.8	67.2	63.9	95.1	47.5	95.1	73.8	96.7	45.9	26.2	80.3	72.1	62.3	85.2	60.7	67.2	85.2	67.2	72.1	39.3	62.3	68.9	44.3
涌谷町	99.2	68.8	33.6	98.4	69.5	92.2	79.7	46.9	80.5	90.6	69.5	60.2	93.8	45.3	93.8	83.6	97.7	48.4	19.5	78.9	69.5	60.9	86.7	59.4	49.2	85.9	53.1	70.3	42.2	83.6	75.8	60.9
美里町	98.5	68.0	34.0	98.5	71.6	94.8	80.9	47.9	73.2	88.1	63.9	64.4	93.8	50.5	90.7	76.8	99.0	37.1	18.6	84.5	71.6	53.6	88.1	72.7	62.9	87.1	48.5	69.6	44.3	58.2	69.6	57.2
<b>大崎教育事務所</b>	<b>96.3</b>	<b>64.4</b>	<b>31.3</b>	<b>95.4</b>	<b>66.0</b>	<b>93.6</b>	<b>83.2</b>	<b>44.5</b>	<b>75.7</b>	<b>90.7</b>	<b>66.9</b>	<b>62.4</b>	<b>94.3</b>	<b>46.7</b>	<b>90.5</b>	<b>81.6</b>	<b>98.1</b>	<b>41.6</b>	<b>22.2</b>	<b>78.3</b>	<b>67.7</b>	<b>54.9</b>	<b>86.1</b>	<b>63.5</b>	<b>58.3</b>	<b>84.1</b>	<b>51.0</b>	<b>69.5</b>	<b>44.1</b>	<b>65.2</b>	<b>59.7</b>	<b>47.7</b>
栗原市	96.5	65.1	29.7	95.3	64.8	93.3	82.3	48.4	75.0	92.9	73.7	62.6	94.8	45.4	92.1	79.6	98.7	47.4	21.2	80.8	68.6	54.5	88.9	62.6	60.0	85.3	47.7	71.8	46.9	70.2	66.8	51.8
<b>栗原教育事務所</b>	<b>96.5</b>	<b>65.1</b>	<b>29.7</b>	<b>95.3</b>	<b>64.8</b>	<b>93.3</b>	<b>82.3</b>	<b>48.4</b>	<b>75.0</b>	<b>92.9</b>	<b>73.7</b>	<b>62.6</b>	<b>94.8</b>	<b>45.4</b>	<b>92.1</b>	<b>79.6</b>	<b>98.7</b>	<b>47.4</b>	<b>21.2</b>	<b>80.8</b>	<b>68.6</b>	<b>54.5</b>	<b>88.9</b>	<b>62.6</b>	<b>60.0</b>	<b>85.3</b>	<b>47.7</b>	<b>71.8</b>	<b>46.9</b>	<b>70.2</b>	<b>66.8</b>	<b>51.8</b>
登米市	95.9	65.4	34.2	95.9	64.0	93.0	79.8	50.7	74.9	92.5	67.4	63.1	94.9	55.6	89.4	82.0	97.6	50.5	21.4	82.0	67.9	56.4	87.4	64.8	59.0	88.0	47.2	72.9	44.3	64.2	67.4	48.8
<b>登米教育事務所</b>	<b>95.9</b>	<b>65.4</b>	<b>34.2</b>	<b>95.9</b>	<b>64.0</b>	<b>93.0</b>	<b>79.8</b>	<b>50.7</b>	<b>74.9</b>	<b>92.5</b>	<b>67.4</b>	<b>63.1</b>	<b>94.9</b>	<b>55.6</b>	<b>89.4</b>	<b>82.0</b>	<b>97.6</b>	<b>50.5</b>	<b>21.4</b>	<b>82.0</b>	<b>67.9</b>	<b>56.4</b>	<b>87.4</b>	<b>64.8</b>	<b>59.0</b>	<b>88.0</b>	<b>47.2</b>	<b>72.9</b>	<b>44.3</b>	<b>64.2</b>	<b>67.4</b>	<b>48.8</b>
石巻市	95.2	65.0	29.4	96.1	69.2	93.5	83.2	45.6	76.8	91.5	76.8	63.3	94.6	41.1	91.0	80.0	97.8	41.1	21.2	78.6	65.1	57.0	87.7	66.3	58.0	83.6	47.2	68.9	44.7	66.4	62.1	48.3
東松島市	96.9	67.7	32.8	93.7	67.7	91.8	81.0	40.0	79.8	94.9	73.5	57.1	94.7	58.6	92.5	84.6	98.1	38.1	25.5	78.8	70.8	60.5	88.2	67.0	56.4	81.9	40.5	68.4	44.3	45.8	39.8	38.8
女川町	98.8	73.3	25.6	94.2	59.3	96.5	80.2	32.6	73.3	88.4	68.6	66.3	96.5	38.4	88.4	87.2	98.8	39.5	20.9	73.3	60.5	54.7	86.0	60.5	50.0	76.7	46.5	64.0	45.3	77.9	60.5	46.5
<b>石巻教育事務所</b>	<b>95.7</b>	<b>65.9</b>	<b>30.0</b>	<b>95.6</b>	<b>68.4</b>	<b>93</b>																										

中学校社会：問題ごと地域・市町村別結果状況(正答率：%)

問題番号	1	2	3	4	5	6	7	8	9	10	11	12	13	14	15	16	17	18	19	20	21	22	23	24	25	26	27	28	29	30	31	32	33
白石市	69.4	53.5	64.6	49.0	56.7	51.6	49.0	70.1	47.8	54.5	53.2	76.4	53.2	38.2	73.9	28.0	33.4	54.1	75.8	14.6	52.2	55.7	48.7	44.6	58.3	56.1	78.7	51.0	91.4	56.1	78.0	59.6	22.9
角田市	60.6	47.8	55.8	42.6	50.2	39.8	39.0	63.5	16.9	41.8	59.0	69.5	33.7	35.3	63.5	24.1	21.3	45.4	65.1	8.8	37.8	36.9	34.1	31.3	49.8	38.2	63.9	32.5	82.3	54.2	69.9	49.0	19.3
蔵王町	63.9	40.6	51.9	42.9	47.4	54.1	36.8	69.2	15.0	42.1	66.9	70.7	45.9	41.4	67.7	27.8	25.6	51.9	75.9	14.3	36.1	48.1	35.3	42.9	55.6	43.6	63.9	37.6	84.2	49.6	72.2	51.1	23.3
七ヶ宿町	70.0	60.0	80.0	50.0	60.0	80.0	50.0	90.0	40.0	40.0	90.0	80.0	90.0	50.0	70.0	20.0	50.0	60.0	90.0	20.0	30.0	70.0	40.0	50.0	70.0	40.0	90.0	30.0	100.0	60.0	90.0	70.0	10.0
大河原町	69.8	60.4	70.3	51.6	65.6	75.0	42.2	72.4	26.0	55.7	67.2	81.3	61.5	36.5	73.4	22.4	38.5	58.3	76.6	26.6	54.7	46.4	42.7	34.4	65.6	64.1	82.3	62.5	90.6	59.4	86.5	56.3	27.6
村田町	67.6	63.7	59.8	60.8	58.8	58.8	49.0	75.5	35.3	52.9	65.7	77.5	61.8	38.2	67.6	35.3	31.4	51.0	74.5	33.3	40.2	48.0	42.2	44.1	55.9	49.0	70.6	59.8	89.2	54.9	73.5	51.0	15.7
柴田町	59.3	47.5	51.4	45.6	45.1	46.2	33.3	69.1	22.7	49.7	62.6	77.3	46.2	37.2	68.0	28.1	33.1	57.9	76.2	17.5	45.4	48.4	54.1	42.9	56.6	63.1	66.9	47.3	88.8	57.7	73.0	52.5	22.7
川崎町	63.2	58.6	58.6	48.3	44.8	49.4	44.8	79.3	47.1	44.8	58.6	80.5	58.6	39.1	73.6	19.5	21.8	49.4	70.1	17.2	58.6	49.4	46.0	48.3	58.6	39.1	67.8	26.4	81.6	54.0	75.9	50.6	18.4
丸森町	56.9	56.2	52.3	55.4	49.2	50.8	40.0	69.2	29.2	36.9	67.7	79.2	60.8	36.9	66.2	29.2	34.6	53.1	69.2	29.2	53.1	46.2	58.5	45.4	65.4	59.2	66.5	41.5	89.2	53.8	71.5	53.1	29.2
大河原教育事務所	63.8	52.2	58.2	48.3	52.2	52.0	41.0	69.9	29.3	48.3	61.7	76.2	50.6	37.6	69.2	26.8	30.8	53.4	73.5	18.4	46.8	47.8	46.0	41.0	57.7	53.6	70.9	45.8	87.9	55.7	75.2	53.6	22.6
塩竈市	62.2	47.4	46.8	43.0	48.2	42.0	38.5	67.5	28.5	50.8	55.6	72.1	42.4	36.3	72.1	24.7	33.3	47.8	75.5	11.6	47.4	38.0	43.2	37.3	55.4	42.8	62.9	40.0	84.3	53.2	71.7	45.2	18.1
名取市	67.1	57.4	58.3	47.0	52.4	54.5	41.4	71.9	28.9	49.5	65.4	78.4	49.4	37.5	73.3	25.1	26.7	54.1	75.9	15.9	50.9	51.5	56.7	43.1	64.9	54.1	72.9	50.4	90.3	55.6	73.7	55.6	22.2
多賀城市	60.0	48.2	48.8	45.7	53.7	49.7	37.1	67.3	18.4	42.4	54.1	68.8	35.6	32.9	60.8	19.7	25.6	48.6	70.7	12.2	43.8	37.3	32.3	31.9	47.2	47.4	60.6	39.0	83.7	51.8	67.5	46.3	18.7
岩沼市	64.4	56.1	61.4	48.2	50.0	42.7	39.1	74.5	33.3	44.2	65.9	75.3	54.0	43.2	71.0	30.1	32.1	52.0	71.7	18.9	45.5	46.2	46.2	39.6	57.1	52.3	73.5	49.7	87.1	53.8	74.7	55.3	22.5
亘理町	56.0	48.9	48.9	45.6	41.3	53.5	38.2	67.3	15.3	38.8	64.8	77.7	51.7	38.2	67.3	19.0	26.6	45.3	68.5	7.0	39.4	35.8	31.8	29.4	53.8	34.6	62.4	39.4	82.3	52.6	74.6	51.1	16.8
山元町	60.8	53.6	55.2	54.4	41.6	42.4	32.8	73.6	26.4	47.2	70.4	79.2	36.0	36.0	72.8	22.4	37.6	57.6	74.4	19.2	47.2	45.6	48.8	42.4	54.4	54.4	72.0	45.6	85.6	65.6	72.8	47.2	20.8
松島町	62.4	52.0	48.0	39.2	50.4	50.4	45.6	71.2	23.2	52.8	58.4	76.8	39.2	33.6	63.2	33.6	42.4	42.4	73.6	12.0	36.8	32.8	36.0	34.4	44.0	44.8	64.8	26.4	77.6	51.2	76.0	51.2	24.8
七ヶ浜町	71.3	51.7	45.7	39.6	40.4	43.5	35.7	68.7	20.4	46.5	57.8	73.5	43.5	36.1	61.7	32.2	27.4	50.0	77.4	11.3	40.4	40.0	40.0	30.0	51.7	58.7	70.4	38.3	88.3	53.0	71.3	41.7	15.7
利府町	64.3	64.0	63.5	53.6	58.2	65.0	48.6	75.1	37.9	50.2	68.6	80.9	65.0	39.4	75.1	32.1	31.2	55.8	80.7	14.5	46.1	45.7	48.6	42.5	64.7	62.6	78.0	60.1	88.9	59.2	81.2	46.6	20.0
大和町	63.5	49.2	53.3	47.5	58.6	45.9	44.3	67.2	18.4	51.2	63.9	73.0	45.1	34.0	70.5	33.2	29.5	47.1	79.9	12.3	43.4	33.2	39.3	33.2	57.8	48.0	66.0	38.9	84.4	57.8	75.8	53.3	27.0
大畑町	40.0	30.0	48.8	38.8	46.3	43.8	40.0	63.8	23.8	43.8	53.8	72.5	43.8	43.8	62.5	25.0	30.0	38.8	72.5	3.8	38.8	37.5	45.0	52.5	40.0	68.8	27.5	85.0	63.8	67.1	71.3	48.8	16.3
富谷町	63.9	63.4	61.1	51.1	58.8	55.3	48.5	70.8	33.4	56.5	68.5	79.0	51.7	39.9	73.5	35.5	31.1	61.5	81.1	20.0	54.2	47.7	58.4	45.4	66.6	60.5	76.0	56.3	88.5	57.1	80.7	54.2	30.5
大衡村	67.5	37.5	47.5	52.5	27.5	27.5	27.5	65.0	12.5	40.0	60.0	72.5	40.0	30.0	67.5	25.0	20.0	47.5	65.0	17.5	40.0	52.5	52.5	25.0	50.0	40.0	75.0	35.0	87.5	55.0	65.0	37.5	22.5
仙台教育事務所	63.0	53.9	54.5	47.0	51.3	50.3	41.0	70.2	26.8	48.2	62.7	75.7	47.8	37.5	69.8	27.4	29.8	51.6	75.4	14.2	46.3	42.7	45.6	38.0	57.8	51.1	69.4	45.8	86.4	55.3	74.4	50.2	21.6
大崎市	64.9	55.4	56.0	51.8	56.1	55.4	43.4	70.3	26.7	42.7	63.3	78.4	51.1	38.5	70.1	28.4	33.9	48.9	73.7	16.1	46.2	43.9	44.1	38.3	56.4	44.1	68.6	36.3	89.3	55.4	74.7	50.3	21.2
加美町	61.3	50.4	56.1	53.9	53.5	48.7	37.8	73.0	13.5	35.2	61.7	70.0	39.1	36.5	64.8	24.3	28.7	48.3	75.7	17.0	43.5	44.8	45.7	39.6	62.2	41.3	63.0	41.7	89.6	52.2	81.3	52.2	19.6
色麻町	67.2	65.6	63.9	52.5	60.7	44.3	37.7	85.2	47.5	47.5	57.4	70.5	29.5	37.7	70.5	21.3	37.7	57.4	73.8	11.5	47.5	54.1	49.2	45.9	50.8	52.5	65.6	31.1	91.8	55.7	68.9	52.5	14.8
涌谷町	66.7	71.3	73.6	59.7	69.0	47.3	43.4	76.7	82.2	55.8	65.1	85.3	62.8	43.4	76.7	46.5	49.6	55.0	70.5	24.0	72.1	54.3	52.7	48.8	72.1	56.6	70.5	74.4	89.1	57.4	76.7	57.4	27.9
美里町	64.4	53.6	44.8	44.3	50.5	43.8	33.0	68.0	20.1	46.9	58.2	77.8	49.0	42.3	67.5	26.8	28.4	55.2	78.4	19.1	53.6	48.5	42.8	49.5	53.1	40.2	68.0	34.5	89.7	56.2	75.3	50.5	20.6
大崎教育事務所	64.6	56.0	56.3	51.9	56.3	52.3	41.4	71.4	29.0	43.3	62.5	77.5	49.4	39.0	69.8	28.8	33.9	50.2	74.2	17.0	48.6	45.6	45.0	40.7	57.7	44.5	67.8	39.4	89.4	55.2	75.6	51.2	21.2
栗原市	64.6	53.5	61.6	45.5	49.7	48.2	40.5	74.9	29.3	43.7	64.8	78.9	51.6	34.2	71.2	26.3	31.0	46.7	76.7	17.4	47.4	43.5	47.7	43.0	62.1	59.7	69.3	53.0	90.1	60.2	79.1	50.3	20.7
栗原教育事務所	64.6	53.5	61.6	45.5	49.7	48.2	40.5	74.9	29.3	43.7	64.8	78.9	51.6	34.2	71.2	26.3	31.0	46.7	76.7	17.4	47.4	43.5	47.7	43.0	62.1	59.7	69.3	53.0	90.1	60.2	79.1	50.3	20.7
登米市	67.5	60.4	66.4	46.4	52.8	39.3	44.8	75.1	39.3	49.3	65.2	80.1	59.4	38.0	74.2	33.7	33.7	54.9	79.9	15.1	56.0	52.1	52.4	45.5	65.5	47.6	72.6	51.1	87.8	62.0	80.9	52.1	22.1
登米教育事務所	67.5	60.4	66.4	46.4	52.8	39.3	44.8	75.1	39.3	49.3	65.2	80.1	59.4	38.0	74.2	33.7	33.7	54.9	79.9	15.1	56.0	52.1	52.4	45.5	65.5	47.6	72.6	51.1	87.8	62.0	80.9	52.1	22.1
石巻市	63.6	55.8	58.1	48.9	51.9	45.5	39.5	70.8	27.6	49.9	61.9	73.4	45.8	37.4	67.0	30.6	38.2	53.5	74.3	17.4	50.5	46.3	46.3	40.7	60.9	46.5	67.3	43.7	86.3	53.5	74.0	49.1	22.9
東松島市	68.2	56.1	62.2	55.4	61.9	44.1	44.3	77.3	21.7	48.9	61.9	77.8	55.2	38.1	73.3	30.8	34.0	54.0	74.9	16.1	56.9	44.8	52.0	44.6	64.3	60.2	73.7	49.9	84.6	57.3	70.8	47.2	25.1
女川町	47.7	48.8	59.3	39.5	32.6	37.2	33.7	59.3	14.0	30.2	54.7	59.3	32.6	32.6	54.7	19.8	23.3	43.0	64.0	11.6	39.5	39.5	32.6	27.9	48.8	29.1	57.0	36.0	81.4	53.5	66.3	40.7	16.3
石巻教育事務所	63.9	55.6	59.0	49.8	53.1	44.8	40.3	71.6	25.8	48.9	61.6	73.7	47.2	37.3	67.7	30.2	35.2	53.1	74.0	16.9	51.4	45.7	46.9	40.9	61.1	48.6	68.2	44.7	85.7	54.3	73.0	48.4	23.1
気仙沼市	75.9	63.2	66.0	59.4	66.0	56.0	48.8	79.5	35.7	52.4	68.6	78.4	49.1	40.4	72.3	37.2	40.4	58.6	81.0	19.6	54.2	50.7	59.9	45.0	66.0	54.0	71.7	47.8	89.0				

中学校数学：問題ごと地域・市町村別結果状況(正答率：%)

問題番号	1	2	3	4	5	6	7	8	9	10	11	12	13	14	15	16	17	18	19	20	21	22	23	24	25	26	27	28	29	30
角田市	69.5	65.5	69.9	62.7	52.2	30.5	75.1	43.8	52.2	66.7	42.9	29.3	30.1	7.6	39.8	20.5	27.7	48.2	68.7	73.5	51.8	45.4	35.7	36.9	11.2	64.7	57.8	45.0	16.9	14.1
蔵王町	56.4	48.9	65.4	57.9	40.6	25.6	66.9	48.1	52.6	53.4	42.9	26.3	30.8	6.8	39.8	18.8	36.1	48.1	68.4	71.4	46.6	41.4	38.3	38.3	14.3	68.4	55.6	39.8	17.3	9.0
七ヶ宿町	80.0	50.0	100.0	100.0	70.0	50.0	70.0	70.0	80.0	90.0	70.0	60.0	40.0	30.0	50.0	40.0	50.0	60.0	80.0	90.0	90.0	80.0	60.0	60.0	80.0	80.0	60.0	70.0	50.0	30.0
大河原町	78.1	69.8	81.3	75.5	51.0	31.3	91.1	64.6	64.6	74.0	60.9	26.6	40.6	15.1	40.6	35.9	39.1	56.8	83.3	92.2	76.0	52.6	50.0	40.1	6.3	72.9	44.3	46.9	24.0	19.8
村田町	66.7	53.9	77.5	63.7	51.0	29.4	82.4	54.9	68.6	73.5	47.1	35.3	39.2	10.8	41.2	21.6	50.0	44.1	65.7	80.4	57.8	60.8	50.0	62.7	15.7	69.6	56.9	50.0	22.5	16.7
柴田町	72.0	62.0	74.2	64.7	51.9	36.1	79.3	57.6	56.8	71.2	56.0	29.9	39.1	12.5	44.3	22.0	50.5	50.3	74.7	78.8	68.8	59.2	42.7	41.8	10.3	68.5	56.3	48.6	25.5	13.6
川崎町	67.8	54.0	75.9	67.8	48.3	37.9	81.6	42.5	67.8	79.3	55.2	34.5	34.5	11.5	35.6	21.8	31.0	55.2	60.9	71.3	33.3	54.0	44.8	35.6	8.0	64.4	51.7	41.4	19.5	11.5
丸森町	75.4	64.6	81.5	67.7	63.1	41.5	82.3	53.1	65.4	74.6	60.0	33.1	34.6	13.8	43.8	27.7	44.6	66.2	71.5	76.2	56.2	53.8	50.8	50.8	23.8	62.3	66.9	59.2	28.5	20.8
<b>大河原教育事務所</b>	<b>71.5</b>	<b>61.6</b>	<b>76.5</b>	<b>67.3</b>	<b>53.8</b>	<b>35.0</b>	<b>80.1</b>	<b>54.1</b>	<b>60.7</b>	<b>70.9</b>	<b>54.8</b>	<b>32.4</b>	<b>37.5</b>	<b>12.5</b>	<b>42.1</b>	<b>24.4</b>	<b>40.3</b>	<b>50.7</b>	<b>71.7</b>	<b>78.0</b>	<b>59.2</b>	<b>53.7</b>	<b>44.4</b>	<b>44.9</b>	<b>12.7</b>	<b>69.9</b>	<b>54.8</b>	<b>47.5</b>	<b>24.3</b>	<b>15.5</b>
塩竈市	73.8	58.1	75.1	63.4	57.5	30.4	79.3	67.1	60.8	70.8	52.3	42.4	40.4	12.3	42.1	24.9	43.7	42.1	68.0	78.1	58.8	50.1	42.3	38.6	12.7	68.4	53.1	46.9	23.5	13.3
名取市	76.0	63.1	79.2	70.5	57.0	38.5	82.2	61.4	63.4	75.4	58.3	52.7	50.4	24.2	46.6	33.4	49.8	52.7	78.0	84.1	66.0	61.1	50.9	48.9	17.7	71.9	56.3	47.6	33.1	20.4
多賀城市	69.1	57.8	72.0	61.2	51.4	29.9	74.3	48.9	56.0	66.8	50.7	32.6	37.2	14.4	38.6	20.3	40.1	34.7	66.2	77.5	54.5	51.4	42.4	37.0	13.1	64.9	44.0	45.3	20.5	12.7
岩沼市	72.7	62.4	72.7	64.9	52.0	35.1	79.8	61.1	68.4	69.9	57.8	48.5	45.2	21.7	43.9	34.1	52.0	47.7	77.8	79.3	60.9	61.4	51.3	53.8	24.5	72.7	54.5	51.3	30.6	22.7
亶理町	65.1	57.5	72.5	65.4	39.4	25.7	74.9	49.8	62.1	63.3	47.4	24.5	35.8	8.3	38.8	19.6	24.8	43.7	62.4	68.2	36.1	49.5	37.6	45.9	9.2	53.8	47.1	39.1	14.4	8.9
山元町	57.6	49.6	71.2	53.6	40.0	30.4	70.4	30.4	50.4	52.8	36.0	27.2	34.4	8.8	39.2	12.8	24.0	52.0	58.4	64.0	32.0	23.2	34.4	24.0	8.8	60.0	42.4	52.0	19.2	10.4
松島町	69.4	71.8	78.2	66.9	52.4	31.5	79.0	63.7	62.1	74.2	55.6	42.7	43.5	13.7	40.3	24.2	36.3	39.5	65.3	84.7	80.6	59.7	51.6	46.0	5.6	57.3	43.5	31.5	16.9	10.5
七分浜町	66.5	51.3	74.8	59.6	50.9	27.4	77.0	38.3	55.2	62.6	46.5	35.2	33.5	11.3	41.3	21.3	41.3	38.7	67.4	83.0	52.2	39.6	41.3	31.7	10.9	72.6	56.5	44.8	20.4	11.3
利府町	83.6	71.1	85.5	72.8	61.9	41.7	84.8	60.0	66.3	78.6	62.4	46.0	45.1	21.2	47.5	33.5	53.7	52.3	78.6	85.3	72.3	64.6	52.0	48.2	22.7	70.4	56.4	53.7	36.9	25.1
大畑町	79.9	62.3	79.1	68.4	47.5	27.5	81.1	48.0	64.8	65.6	48.8	34.8	34.8	9.0	52.5	22.1	41.4	41.8	73.8	86.1	52.9	25.0	50.4	47.5	17.6	69.7	55.3	52.5	27.9	13.9
大郷町	56.3	48.8	66.3	56.3	38.8	21.3	67.5	47.5	51.3	58.8	38.8	30.0	30.0	7.5	48.8	15.0	31.3	41.3	60.0	76.3	50.0	50.0	46.3	33.8	7.5	66.3	53.8	51.3	17.5	3.8
富谷町	79.2	69.3	85.7	74.0	61.8	38.2	89.7	64.9	73.7	82.4	68.5	58.2	50.2	23.5	48.1	38.4	58.0	51.7	82.4	87.6	74.4	67.2	55.0	58.2	29.2	77.7	62.6	61.5	36.3	23.5
大衡村	72.5	77.5	72.5	65.0	50.0	22.5	90.0	45.0	70.0	62.5	35.0	20.0	37.5	5.0	42.5	5.0	42.5	22.5	80.0	82.5	55.0	37.5	35.0	20.0	12.5	57.5	67.5	45.0	12.5	7.5
<b>仙台教育事務所</b>	<b>73.4</b>	<b>61.9</b>	<b>77.3</b>	<b>66.6</b>	<b>53.7</b>	<b>33.3</b>	<b>80.3</b>	<b>55.4</b>	<b>63.1</b>	<b>71.1</b>	<b>54.9</b>	<b>42.6</b>	<b>42.4</b>	<b>16.9</b>	<b>44.1</b>	<b>27.6</b>	<b>45.0</b>	<b>45.6</b>	<b>72.6</b>	<b>80.8</b>	<b>60.1</b>	<b>54.0</b>	<b>47.2</b>	<b>45.1</b>	<b>17.2</b>	<b>68.7</b>	<b>53.5</b>	<b>49.1</b>	<b>27.1</b>	<b>16.9</b>
大崎市	69.6	60.9	78.3	62.9	53.2	32.5	76.4	51.1	60.8	68.6	51.0	36.0	38.1	15.2	40.4	18.9	34.1	43.0	68.1	79.8	52.7	45.1	42.5	38.3	11.8	69.7	51.4	43.0	23.1	16.5
加美町	70.0	56.1	72.6	70.4	48.3	27.0	77.8	56.1	60.0	66.1	53.0	37.8	35.7	9.6	41.7	13.5	35.7	45.2	71.7	71.3	56.5	46.1	41.7	29.6	9.1	66.5	43.5	35.7	22.6	7.4
色麻町	77.0	62.3	82.0	70.5	60.7	42.6	91.8	45.9	63.9	73.8	54.1	39.3	41.0	9.8	39.3	27.9	45.9	41.0	68.9	65.6	63.9	47.5	39.3	44.3	16.4	67.2	62.3	54.1	24.6	13.1
涌谷町	73.6	62.0	76.0	64.3	51.9	34.9	87.6	51.2	65.1	74.4	62.8	34.9	44.2	10.9	39.5	25.6	41.1	44.2	76.0	79.8	58.9	30.2	40.3	62.8	39.5	76.7	60.5	65.1	27.1	27.9
美里町	64.4	50.0	79.9	62.9	55.2	37.1	79.4	50.0	52.6	60.8	54.6	29.4	36.1	11.9	40.2	13.9	28.9	39.2	65.5	76.8	57.7	50.0	43.3	30.4	12.9	67.5	48.5	43.3	23.7	13.4
<b>大崎教育事務所</b>	<b>69.6</b>	<b>59.2</b>	<b>77.7</b>	<b>64.3</b>	<b>52.9</b>	<b>32.8</b>	<b>78.3</b>	<b>51.4</b>	<b>60.2</b>	<b>68.0</b>	<b>52.6</b>	<b>35.5</b>	<b>38.1</b>	<b>13.6</b>	<b>40.5</b>	<b>18.5</b>	<b>34.7</b>	<b>42.9</b>	<b>68.9</b>	<b>77.9</b>	<b>54.6</b>	<b>44.8</b>	<b>42.2</b>	<b>38.3</b>	<b>13.8</b>	<b>69.5</b>	<b>51.1</b>	<b>44.1</b>	<b>23.4</b>	<b>15.7</b>
栗原市	71.0	59.0	75.4	62.2	48.9	39.3	78.2	49.4	63.2	69.3	51.4	30.5	42.5	14.7	39.0	19.7	35.1	49.7	70.0	79.6	51.8	55.1	47.6	58.5	21.6	71.8	55.8	53.8	28.5	16.0
<b>栗原教育事務所</b>	<b>71.0</b>	<b>59.0</b>	<b>75.4</b>	<b>62.2</b>	<b>48.9</b>	<b>39.3</b>	<b>78.2</b>	<b>49.4</b>	<b>63.2</b>	<b>69.3</b>	<b>51.4</b>	<b>30.5</b>	<b>42.5</b>	<b>14.7</b>	<b>39.0</b>	<b>19.7</b>	<b>35.1</b>	<b>49.7</b>	<b>70.0</b>	<b>79.6</b>	<b>51.8</b>	<b>55.1</b>	<b>47.6</b>	<b>58.5</b>	<b>21.6</b>	<b>71.8</b>	<b>55.8</b>	<b>53.8</b>	<b>28.5</b>	<b>16.0</b>
登米市	74.9	65.4	80.2	67.5	53.7	40.0	82.0	60.6	68.2	70.2	57.8	33.6	42.9	16.7	49.5	23.0	45.3	51.6	77.4	81.4	65.8	49.6	49.7	61.8	20.5	73.0	60.3	53.5	27.8	16.0
<b>登米教育事務所</b>	<b>74.9</b>	<b>65.4</b>	<b>80.2</b>	<b>67.5</b>	<b>53.7</b>	<b>40.0</b>	<b>82.0</b>	<b>60.6</b>	<b>68.2</b>	<b>70.2</b>	<b>57.8</b>	<b>33.6</b>	<b>42.9</b>	<b>16.7</b>	<b>49.5</b>	<b>23.0</b>	<b>45.3</b>	<b>51.6</b>	<b>77.4</b>	<b>81.4</b>	<b>65.8</b>	<b>49.6</b>	<b>49.7</b>	<b>61.8</b>	<b>20.5</b>	<b>73.0</b>	<b>60.3</b>	<b>53.5</b>	<b>27.8</b>	<b>16.0</b>
石巻市	74.2	61.1	76.7	66.3	53.8	34.3	79.2	53.6	58.6	68.4	52.5	34.4	36.9	12.5	42.0	24.9	40.8	48.1	69.3	79.9	59.0	49.9	42.5	41.1	12.7	66.5	52.3	48.4	26.1	17.0
東松島市	70.8	57.6	74.2	60.0	45.1	28.9	75.9	43.6	59.8	63.4	48.9	25.3	41.0	12.5	43.4	22.4	32.3	43.9	62.4	78.6	42.9	34.9	39.5	39.5	11.6	68.2	51.1	43.9	27.5	13.7
石川町	64.0	61.6	73.3	58.1	59.3	29.1	65.1	41.9	61.0	55.8	47.7	36.0	38.4	11.6	41.9	22.1	37.2	40.7	67.4	82.6	52.3	45.3	36.0	40.7	12.8	69.8	55.8	44.2	20.9	17.4
<b>石巻教育事務所</b>	<b>73.1</b>	<b>60.4</b>	<b>76.0</b>																											



中学校理科：問題ごと地域・市町村別結果状況(正答率：%)

問題番号	1	2	3	4	5	6	7	8	9	10	11	12	13	14	15	16	17	18	19	20	21	22	23	24	25	26	27	28	29	30	31	32	33	34	35
白石市	53.7	45.7	27.2	42.5	62.0	63.6	67.4	49.8	6.7	33.5	42.8	13.7	55.0	46.6	54.6	37.7	41.9	47.0	59.7	24.3	49.8	60.1	46.3	22.4	57.2	29.1	36.1	42.8	33.9	27.9	22.4	49.1	86.8	66.5	70.4
角田市	54.2	40.2	26.5	33.7	54.2	57.8	60.2	47.4	4.0	30.9	42.2	15.3	41.8	39.8	51.4	26.5	21.3	53.0	48.2	26.1	32.5	53.8	38.2	16.5	45.0	26.5	28.1	27.3	14.1	24.5	18.5	65.1	85.4	70.7	76.1
蔵王町	47.4	39.8	17.3	33.8	53.4	60.9	38.3	47.4	2.3	32.3	43.6	21.1	48.9	37.6	51.9	27.1	31.6	53.4	48.1	27.8	45.9	66.9	39.1	21.1	42.1	22.6	36.1	18.8	20.3	33.1	17.3	56.1	85.4	70.7	76.1
七ヶ宿町	70.0	50.0	10.0	20.0	70.0	60.0	50.0	60.0	0.0	50.0	40.0	40.0	60.0	60.0	10.0	50.0	60.0	50.0	50.0	30.0	50.0	70.0	30.0	20.0	50.0	20.0	50.0	60.0	40.0	70.0	40.0	40.0	70.0	70.0	70.0
大河原町	49.0	46.4	16.1	38.0	50.5	49.0	51.0	46.9	3.6	25.5	41.7	17.7	58.3	51.0	55.2	44.3	39.6	56.8	50.0	31.3	50.5	54.2	42.2	24.5	43.8	29.7	32.8	35.9	22.4	23.4	22.4	68.8	78.1		
村田町	52.0	41.2	31.4	41.2	52.9	62.7	51.0	48.0	1.0	29.4	33.3	12.7	57.8	44.1	35.3	27.5	35.3	57.8	59.8	30.4	51.0	72.5	50.0	31.4	57.8	25.5	28.4	32.4	24.5	42.2	16.7	74.2	87.1	73.2	74.6
柴田町	49.9	51.5	27.8	33.0	61.0	50.7	62.1	45.8	3.0	33.8	54.5	17.2	63.5	45.8	68.4	36.5	44.4	49.3	62.1	30.0	46.6	59.7	51.2	29.7	63.5	22.9	21.8	40.1	22.9	58.0	18.5	68.4	41.2	71.5	78.7
川崎町	44.8	37.9	42.5	44.8	62.1	52.9	72.4	50.6	2.3	20.7	31.0	9.2	65.5	64.4	75.9	51.7	37.9	48.3	49.4	33.3	43.7	52.9	46.0	27.6	62.1	27.6	24.1	63.2	27.6	43.7	24.1	64.4	73.6		
丸森町	54.6	45.4	36.9	43.8	46.2	53.1	60.0	44.6	10.8	44.6	50.8	16.9	53.1	45.4	53.8	36.9	44.6	50.0	65.4	34.6	52.3	70.8	50.8	43.1	49.2	32.3	49.2	53.8	35.4	53.1	28.5	60.0	89.2	70.8	75.4
大河原教育事務所	51.4	45.0	26.8	37.7	56.6	56.2	59.1	47.5	4.4	32.2	44.7	16.0	55.4	45.9	56.7	35.7	37.8	51.2	56.2	28.8	46.1	60.2	45.5	25.8	53.4	26.7	31.1	38.3	24.9	42.3	20.8	61.5	70.1	68.3	74.6
塩竈市	53.4	49.0	27.6	37.7	56.3	55.4	55.6	46.2	5.6	36.3	39.9	14.9	67.3	50.4	57.7	37.0	30.4	52.8	50.4	28.2	41.5	57.3	50.0	28.0	56.5	27.4	30.8	43.1	25.6	53.6	24.2	63.3	71.0		
名取市	52.8	44.6	25.3	38.5	55.3	58.6	55.8	45.0	3.5	29.3	40.1	15.7	58.4	50.2	62.8	41.1	28.7	48.2	46.0	28.4	42.7	58.0	44.6	22.9	56.4	26.6	31.6	35.6	18.0	27.8	20.3	65.7	76.0		
多賀城市	47.9	42.7	22.9	36.9	57.7	56.7	49.8	48.7	4.6	30.6	48.3	12.7	52.3	46.2	41.3	41.3	25.6	49.8	55.8	28.3	38.3	57.3	44.8	26.3	55.0	27.5	31.9	36.3	21.0	36.9	19.4	65.3	70.2		
岩沼市	55.9	43.0	19.7	39.0	52.9	54.7	62.3	49.1	5.8	29.4	49.6	17.2	60.3	50.4	61.8	39.2	32.2	59.2	43.3	28.6	46.3	57.2	49.6	19.5	60.3	26.3	29.1	25.6	24.8	39.7	23.8	48.5	58.8	69.1	77.7
亶理町	53.5	34.8	19.4	39.4	57.8	63.4	62.2	46.2	3.1	18.8	37.5	12.3	50.2	41.2	48.3	29.8	32.3	59.9	48.0	29.8	43.1	52.0	38.2	18.2	47.7	30.8	30.8	24.6	16.6	29.8	20.6	65.8	74.8		
山元町	52.0	36.8	29.6	38.4	52.8	52.8	55.2	48.0	7.2	24.0	39.2	11.2	57.6	36.8	35.2	34.4	42.4	48.4	60.8	24.0	41.6	55.2	46.4	20.8	52.8	25.6	28.0	18.4	19.2	26.4	18.4	64.8	72.0		
松島町	55.2	44.0	16.8	34.4	46.4	42.4	36.8	47.2	6.4	18.4	35.2	9.6	44.8	39.2	40.0	27.2	20.8	49.6	44.0	28.8	46.4	62.4	32.8	18.4	56.0	28.0	44.0	44.0	20.0	48.0	24.8	66.4	71.2		
七ヶ浜町	46.9	46.1	18.9	47.4	53.5	57.5	42.5	47.8	4.4	24.1	43.0	12.7	47.4	43.9	49.6	27.2	28.9	57.0	47.4	27.2	46.1	60.1	44.7	15.8	51.8	24.1	31.6	17.5	12.3	32.0	16.7	65.4	72.4		
利府町	55.7	50.6	26.0	47.2	59.0	61.4	69.4	49.4	8.9	46.3	54.0	20.2	64.3	60.0	29.6	55.9	33.3	54.5	60.7	30.1	51.8	59.3	51.8	38.8	50.8	31.1	44.6	26.7	55.7	24.3	71.3	75.7			
大和町	43.9	47.1	21.3	37.3	57.4	65.6	44.7	57.4	4.1	31.6	58.2	16.0	55.7	45.9	43.0	45.1	35.2	53.7	49.2	25.4	47.1	64.3	42.2	27.5	40.2	23.0	30.7	24.2	21.3	27.0	21.3	66.0	77.5		
大畑町	51.3	37.5	47.5	40.0	60.0	50.0	78.8	40.0	3.8	35.0	32.5	13.8	50.0	37.5	26.3	38.8	43.8	51.3	47.5	25.0	45.0	50.0	42.5	22.5	55.0	33.8	27.5	13.8	12.5	13.8	18.8	55.0	68.8		
富谷町	55.7	48.9	32.3	46.8	63.0	61.1	61.5	51.3	5.3	39.1	59.5	20.6	63.2	53.6	36.6	32.8	34.0	51.5	51.9	27.1	51.9	67.6	51.0	27.7	58.0	27.1	35.1	37.2	23.7	47.3	21.0	75.0	77.5	74.8	74.8
大衡村	52.5	22.5	32.5	40.0	40.0	67.5	55.0	52.5	7.5	42.5	57.5	27.5	62.5	52.5	65.0	30.0	35.0	45.0	50.0	42.5	50.0	72.5	45.0	20.0	30.0	22.5	40.0	55.0	20.0	52.5	17.5	77.5	80.0		
仙台教育事務所	52.4	44.7	25.0	40.5	56.6	58.2	56.7	48.3	5.2	32.0	46.6	15.8	57.9	48.9	47.6	38.7	31.1	52.5	50.5	28.2	45.1	59.1	46.3	24.8	54.2	27.4	31.9	33.8	21.3	39.1	21.4	62.8	68.9	67.1	74.0
大崎市	51.7	44.1	22.7	39.8	55.5	59.3	54.4	49.3	4.7	31.7	46.1	15.1	53.4	44.3	56.5	35.4	30.9	57.1	50.3	29.6	42.3	56.2	42.6	22.6	47.5	27.1	30.4	36.2	24.4	43.4	21.0	60.3	79.5	65.3	73.7
加美町	46.1	37.4	23.9	30.0	56.5	63.0	53.5	46.5	2.6	32.2	52.6	11.7	44.8	43.0	63.5	27.0	33.5	60.4	53.9	23.9	38.7	54.8	50.0	31.3	63.5	25.2	28.7	25.2	26.5	38.7	20.0	54.5	66.3	83.7	86.0
色麻町	45.9	39.3	21.3	47.5	60.7	52.5	52.5	39.3	0.0	39.3	60.7	19.7	41.0	39.3	52.5	19.7	52.5	42.6	57.4	34.4	49.2	72.1	50.8	31.1	39.3	34.4	44.3	39.3	6.6	75.4	14.8	42.6	67.2		
涌谷町	55.0	44.2	41.9	36.4	65.1	57.4	70.5	49.6	8.5	40.3	64.3	31.0	56.6	59.7	83.7	40.3	31.0	53.5	75.2	35.7	45.7	57.4	50.4	27.9	70.5	41.1	32.6	76.0	50.4	78.3	29.5	64.1	71.8	76.7	83.3
美里町	58.2	40.7	21.6	38.7	54.1	59.8	54.1	47.4	4.1	35.6	45.4	16.5	46.4	41.2	49.0	31.4	41.2	47.4	53.6	28.4	43.8	58.8	44.8	29.4	57.7	24.7	32.5	34.0	19.1	48.5	17.5	67.0	72.2		
大崎教育事務所	51.7	42.7	24.1	38.4	56.4	59.5	55.3	48.4	4.5	33.1	48.7	16.1	51.3	44.7	58.4	33.7	33.1	55.7	53.2	29.3	42.5	56.9	44.7	25.1	52.1	27.8	31.1	37.5	25.4	47.0	20.9	54.7	69.7	66.8	74.5
栗原市	53.4	44.9	27.7	41.9	53.4	56.1	62.2	50.5	6.8	31.8	46.8	20.6	54.2	44.1	63.0	29.9	37.8	53.4	59.1	31.9	41.7	62.0	45.1	23.6	54.4	24.3	29.1	36.7	18.9	42.4	18.2	62.3	70.5	75.5	77.8
栗原教育事務所	53.4	44.9	27.7	41.9	53.4	56.1	62.2	50.5	6.8	31.8	46.8	20.6	54.2	44.1	63.0	29.9	37.8	53.4	59.1	31.9	41.7	62.0	45.1	23.6	54.4	24.3	29.1	36.7	18.9	42.4	18.2	62.3	70.5	75.5	77.8
登米市	52.9	50.4	32.5	46.3	55.3	54.0	61.9	49.7	6.6	37.4	58.3	19.9	56.7	48.0	58.7	34.4	26.7	52.4	62.6	31.3	50.8	61.4	55.3	36.5	59.0	27.9	34.4	44.3	27.7	50.3	25.4	51.2	58.8	66.9	77.5
登米教育事務所	52.9	50.4	32.5	46.3	55.3	54.0	61.9	49.7	6.6	37.4	58.3	19.9	56.7	48.0	58.7	34.4	26.7	52.4	62.6	31.3	50.8	61.4	55.3	36.5	59.0	27.9	34.4	44.3	27.7	50.3	25.4	51.2	58.8	66.9	77.5
石巻市	52.2	42.6	22.1	36.5	55.5	54.7	47.5	48.1	4.9	35.3	45.2	14.0	52.2	43.6	48.4	23.7	30.8	52.0	57.4	28.8	42.8	58.6	43.5	28.0	51.6	26.9	36.7	36.1	25.3	52.8	19.0	47.5	75.3	66.5	73.6
東松島市	53.7	43.6	22.9	41.0	56.1	50.8	53.0	46.7	7.5	32.8	42.7	13.5	45.5	35.7	38.6	24.8	27.7	54.2	61.0	31.8	49.9	57.3	42.7	33.5	54.0	24.6	32.0	40.7	31.6	61.9	22.7	66.0	74.0		
石川町	51.2	46.5	30.2	38.4	43.9	47.7	40.7	44.2	0.0	19.8	24.4	12.8	58.1	43.0	87.5	43.8	24.4	65.1	37.2	31.4	39.5	58.1	37.2	17.4	46.5	27.9	23.3	30.2	25.6	50.0</					

中学校英語・問題ごと地域・市町村別結果状況(正答率：%)

問題番号	1	2	3	4	5	6	7	8	9	10	11	12	13	14	15	16	17	18	19	20	21	22	23	24	25	26	27	28	29	30
白石市	84.7	68.2	82.5	84.4	97.1	71.7	58.3	79.6	98.7	84.7	60.5	34.4	12.7	77.4	44.6	50.3	59.2	78.0	47.1	65.9	58.6	84.1	53.5	62.4	58.0	53.2	85.7	58.6	63.7	45.2
角田市	74.3	59.0	76.7	79.9	97.6	66.3	60.2	77.1	96.4	81.5	49.4	22.9	6.0	61.0	37.8	43.0	47.4	73.9	41.8	53.8	54.2	71.9	41.4	55.0	51.0	34.9	79.9	43.8	33.3	27.3
蔵王町	75.9	57.1	63.2	67.7	95.5	64.7	63.2	78.9	96.2	75.2	48.9	19.5	4.5	62.4	46.6	51.9	50.4	73.7	35.3	55.6	48.9	72.9	39.1	51.1	53.4	24.1	73.7	36.1	43.6	15.0
七ヶ宿町	70.0	80.0	70.0	90.0	100.0	90.0	70.0	90.0	100.0	100.0	60.0	30.0	30.0	80.0	60.0	30.0	80.0	100.0	40.0	80.0	60.0	100.0	70.0	90.0	70.0	30.0	90.0	60.0	40.0	20.0
大河原町	76.4	61.3	79.6	71.2	98.4	63.4	61.3	66.5	98.4	82.7	58.0	13.6	9.9	70.2	50.8	51.3	61.8	75.9	41.9	68.6	51.3	74.3	48.7	66.0	53.4	35.6	83.2	38.2	49.2	21.5
村田町	82.4	77.5	77.5	77.5	93.1	63.7	58.8	74.5	99.0	84.3	50.0	24.5	3.9	67.6	49.0	38.2	48.0	70.6	43.1	63.7	57.8	80.4	51.0	53.9	55.9	36.3	82.4	35.3	55.9	26.5
柴田町	80.1	72.5	85.6	66.7	78.7	74.9	65.7	76.8	98.6	87.5	54.8	20.7	7.1	67.0	45.8	47.7	60.5	79.0	49.9	62.1	54.5	76.3	54.5	65.1	57.2	41.7	86.9	57.5	56.1	32.4
川崎町	77.0	60.9	66.7	82.1	95.4	56.3	62.1	69.0	95.4	67.8	40.2	20.7	4.6	63.2	47.1	44.8	48.3	73.6	36.8	70.1	57.5	82.8	33.3	42.5	54.0	29.9	71.3	29.9	49.4	32.2
丸森町	79.4	66.4	80.9	75.6	94.7	66.4	55.0	71.8	98.5	84.0	50.4	25.2	5.3	66.4	51.1	42.0	61.8	72.5	53.4	60.3	54.2	77.9	35.9	58.8	47.3	81.7	45.8	65.6	28.2	
大河原教育事務所	79.2	66.1	78.9	77.0	96.7	68.3	61.1	75.4	97.9	82.9	53.3	23.5	7.8	68.0	45.8	46.9	58.3	75.9	44.9	62.3	54.8	77.5	47.4	59.6	55.6	40.1	82.4	47.5	52.5	30.6
塩竈市	77.5	59.3	77.9	78.1	96.8	68.0	58.1	74.1	97.8	84.0	49.6	28.7	9.5	67.6	48.2	42.7	55.7	71.9	46.4	58.5	52.8	76.1	45.5	56.1	54.7	37.4	73.5	47.8	42.7	20.2
名取市	78.7	68.8	82.0	80.7	96.7	67.3	67.3	76.2	96.8	86.9	57.0	29.8	18.3	72.7	51.5	51.8	62.1	77.5	52.2	67.2	57.2	76.6	54.0	62.1	54.9	44.4	78.1	56.0	60.7	27.1
多賀城市	76.7	56.3	76.2	76.9	95.8	64.8	64.8	76.2	96.3	79.4	47.3	26.3	9.0	66.3	39.0	43.7	49.4	73.7	40.2	58.7	48.3	73.8	43.5	50.8	48.7	30.2	72.5	44.6	38.3	19.0
岩手町	77.7	61.1	81.5	83.8	97.2	67.1	63.3	81.0	97.7	84.8	57.5	34.7	17.2	75.4	43.3	57.7	65.8	81.0	58.2	69.4	63.8	84.8	59.0	63.5	62.8	41.3	84.8	64.3	56.2	37.0
亘理町	70.9	51.1	71.3	70.3	96.0	69.1	61.8	80.4	97.2	79.2	51.4	16.8	4.6	66.4	45.0	41.9	54.1	74.9	41.0	60.6	51.1	78.0	41.3	59.0	51.7	37.3	72.8	39.1	39.4	15.0
山元町	62.9	51.6	65.3	68.5	95.2	57.3	68.5	67.7	94.4	78.2	47.6	19.4	4.0	74.2	50.0	46.0	57.3	59.7	38.7	56.5	48.4	66.1	38.7	55.6	54.0	41.9	75.8	36.3	41.1	24.2
松島町	75.2	70.4	80.8	82.4	98.4	64.0	52.0	82.4	98.4	83.2	43.2	24.0	9.6	70.4	38.4	44.8	60.8	78.4	49.6	60.8	49.6	80.0	52.8	56.0	57.6	49.6	83.2	43.2	41.6	7.2
七ヶ浜町	67.1	55.7	78.1	80.3	93.0	64.0	60.1	78.9	96.1	84.6	48.9	22.4	5.7	67.1	46.5	35.5	46.9	66.7	48.2	57.5	44.3	69.3	49.1	54.8	49.6	18.9	71.1	34.6	39.5	16.7
利府町	82.0	67.6	84.4	78.2	96.4	69.5	69.3	83.7	98.6	86.1	58.8	34.3	16.1	81.1	48.2	55.6	71.0	83.7	58.0	76.0	65.7	83.0	63.5	73.1	58.8	45.8	86.6	64.3	48.4	19.4
大和町	73.8	63.9	84.4	75.0	97.5	73.4	60.7	71.7	97.1	83.2	52.0	26.6	5.7	69.3	52.0	47.1	54.9	74.6	47.1	63.1	52.9	86.5	52.0	58.2	56.6	28.7	84.4	59.0	73.0	54.1
大畑町	65.4	60.3	67.9	59.0	96.2	61.5	62.6	52.6	98.2	75.6	37.2	14.1	1.3	64.1	28.2	41.0	48.7	76.9	37.2	43.6	51.3	60.3	41.0	43.6	53.8	15.4	70.5	44.9	33.3	6.4
富谷町	77.2	67.4	82.8	82.0	97.9	66.1	65.7	84.3	99.2	88.1	63.2	35.4	16.9	78.5	47.3	50.6	64.4	82.4	57.7	73.2	61.9	86.4	64.9	68.4	59.8	46.6	85.8	71.1	58.4	24.9
大衡村	50.0	57.5	62.5	82.5	97.5	72.5	70.0	77.5	97.5	87.5	42.5	12.5	2.5	70.0	42.5	37.5	62.5	60.0	30.0	57.5	45.0	57.5	37.5	45.0	50.0	35.0	70.0	37.5	47.5	30.0
仙台教育事務所	75.8	62.1	79.2	78.3	96.6	67.0	63.7	77.9	97.5	84.0	53.5	28.3	12.0	71.9	46.3	47.9	59.0	76.3	49.5	64.6	55.5	78.4	52.2	60.3	55.4	38.5	78.7	53.5	50.0	24.2
大崎市	74.8	60.3	74.9	75.5	94.8	68.8	58.3	75.5	95.9	78.9	50.7	25.8	8.7	69.2	45.3	51.4	57.4	73.2	46.9	59.1	51.8	83.1	49.1	58.8	59.1	35.1	78.1	42.1	43.5	20.4
加美町	70.0	55.7	69.1	80.4	94.8	65.7	57.8	77.4	98.3	80.0	50.0	28.3	5.2	73.9	48.3	37.0	50.4	73.0	43.5	59.6	50.0	71.7	37.8	48.7	43.9	24.3	77.8	38.7	41.7	21.7
涌谷町	75.4	65.6	72.1	86.9	96.7	65.6	60.7	80.3	98.4	80.3	52.5	41.0	4.9	72.1	59.0	52.5	59.0	77.0	42.6	67.2	63.9	82.0	65.6	60.7	50.8	42.6	80.3	54.1	57.4	19.7
涌谷町	84.5	60.5	82.2	70.5	96.1	76.7	76.0	74.4	97.7	77.5	46.5	24.8	10.1	70.5	57.4	51.2	58.9	79.8	38.8	69.0	57.4	87.6	43.4	63.6	63.6	62.8	81.4	38.8	61.2	34.9
美里町	80.3	60.1	80.3	76.2	96.4	76.2	61.7	77.7	97.4	82.9	53.4	24.4	6.7	68.4	47.2	61.1	66.8	79.3	48.7	54.9	51.8	78.2	61.7	57.0	56.0	27.5	74.6	44.6	37.3	20.2
大崎教育事務所	75.5	59.9	75.2	76.3	95.1	68.4	59.9	76.1	96.6	79.4	50.7	26.4	8.0	69.9	47.2	50.6	57.7	74.5	45.9	59.7	52.4	81.4	49.2	57.7	56.8	35.1	76.0	42.1	44.4	21.6
栗原市	81.4	65.7	77.0	74.1	96.4	69.7	59.2	78.2	97.6	79.5	50.4	24.0	6.6	72.6	45.0	45.7	57.2	76.1	42.1	62.1	56.9	78.3	45.5	58.9	55.5	43.8	79.4	41.6	55.7	24.9
栗原教育事務所	81.4	65.7	77.0	74.1	96.4	69.7	59.2	78.2	97.6	79.5	50.4	24.0	6.6	72.6	45.0	45.7	57.2	76.1	42.1	62.1	56.9	78.3	45.5	58.9	55.5	43.8	79.4	41.6	55.7	24.9
登米市	81.0	64.2	76.3	77.2	95.2	68.6	63.4	76.4	97.7	82.3	55.0	22.7	9.0	72.0	47.7	47.5	62.6	78.4	44.1	67.3	62.7	83.9	53.6	56.8	57.0	53.9	78.4	39.9	54.7	24.9
登米教育事務所	81.0	64.2	76.3	77.2	95.2	68.6	63.4	76.4	97.7	82.3	55.0	22.7	9.0	72.0	47.7	47.5	62.6	78.4	44.1	67.3	62.7	83.9	53.6	56.8	57.0	53.9	78.4	39.9	54.7	24.9
石巻市	75.0	64.2	76.3	77.2	95.2	68.6	63.4	76.4	97.7	82.3	55.0	22.7	9.0	72.0	47.7	47.5	62.6	78.4	44.1	67.3	62.7	83.9	53.6	56.8	57.0	53.9	78.4	39.9	54.7	24.9
石巻市	81.0	64.2	76.3	77.2	95.2	68.6	63.4	76.4	97.7	82.3	55.0	22.7	9.0	72.0	47.7	47.5	62.6	78.4	44.1	67.3	62.7	83.9	53.6	56.8	57.0	53.9	78.4	39.9	54.7	24.9
石巻市	75.4	61.1	75.9	76.9	95.5	67.3	61.7	76.7	97.1	83.2	51.6	27.4	9.8	70.4	44.0	44.9	57.0	74.9	46.9	58.5	58.8	78.8	47.8	55.4	53.8	38.5	77.1	51.0	47.7	26.1
東松島市	77.8	56.4	75.7	73.0	95.9	65.8	62.4	72.8	97.3	82.7	53.7	22.9	8.9	68.9	44.6	43.9	63.6	77.8	49.6	62.4	53.5	80.0	49.4	55.7	60.0	39.3	81.0	48.7	40.5	20.5
女川町	64.0	54.7	66.3	84.9	97.7</																									

## VII 學習意識調查結果

\* 調査対象は、次のとおりである。

- 「児童生徒を対象とした調査」(P117～P132)では、各年度とも、県内全小中学校(今年度は仙台市を除く)における小学校5年生及び中学校2年生の全児童生徒を対象としている。  
なお、今年度(平成19年度)の調査において対象となった児童生徒数は、小学校5年生が12,364人、中学校2年生が11,884人である。
- 「教員を対象とした調査」(P133～P136)は、昨年度から実施している。調査対象は、小学校においては県内全小学校(今年度は仙台市を除く)における5年学級担任全員(特殊学級担任は除く)(494人)、中学校においては県内全中学校(今年度は仙台市を除く)における2年教科担任(国語、社会、数学、理科、英語 各1名)(780人)である。
- 「保護者を対象とした調査」(P137～P141)は、昨年度から実施している。調査対象は、小学校5年生及び中学校2年生の県内全保護者(今年度は仙台市を除く)から約10%相当(小1,620人 中1,652人)を抽出した。

\* P117以降の記載について

- 表中の値は、各年度における本県全体(今年度は仙台市を除く)の調査結果である。なお、「-」は未調査を表す。
- グラフは、平成19年度の調査結果を表す。
- 各問の考察における( )内の値は、右例にもとづく。

例	(12.3%)	※45.6%)
	平成18年度値	平成17年度値

# 学習意識調査票

組	出席番号	名前
---	------	----

## お願い

この調査は、みなさんの学校や家での勉強・生活についてたずねるものです。それぞれの質問について、あてはまるものやあなたの考えに一番近いものを選んで○をつけてください。  
テストではありませんが、質問を注意深く読み、できるだけ正確に答えてください。

1 (1) から (3) までのそれぞれについて、あなたの考えに一番近いものを一つずつ選んで、その番号に○をつけてください。

- (1) 「勉強は大切だ。」
- 1 そう思う。 4 そう思わない。
  - 2 どちらかといえばそう思う。 5 分らない。
  - 3 どちらかといえばそう思わない。
- (2) 「勉強すれば、私のふだんの生活や社会に出て役立つ。」
- 1 そう思う。 4 そう思わない。
  - 2 どちらかといえばそう思う。 5 分らない。
  - 3 どちらかといえばそう思わない。
- (3) 「ふだんの生活や社会に出て役立つよう、勉強したい。」
- 1 そう思う。 4 そう思わない。
  - 2 どちらかといえばそう思う。 5 分らない。
  - 3 どちらかといえばそう思わない。

2 (1) から (5) までのそれぞれについて、あてはまるものを選んで、その番号に○をつけてください。

- (1) 「学校の授業がどのくらい分かりますか。」
- ※自分に一番近いものを一つ選んでください。
- 1 よく分かる。 4 分らないことが多い。
  - 2 だいたい分かる。 5 ほとんど分らない。
  - 3 分かることと分らないことが半分くらいずつある。

(1)

(2) 「授業の中で分らないことがあったら、どうすることが多いですか。」

※自分にあてはまるものすべてを選んでください。

- 1 その場で先生にたずねる。 5 塾や家庭教師の先生にたずねる。
- 2 授業が終わってから先生にたずねに行く。 6 自分で調べる。
- 3 友人にたずねる。 7 そのままにしておく。
- 4 家族の人にたずねる。

(3) 「授業が始まる前に教科書などを出し、先生を待っていますか。」

※自分に一番近いものを一つ選んでください。

- 1 必ずしている。 3 していないことが多い。
  - 2 だいたいしている。 4 全くしていない。または、ほとんどしていない。
- (4) 「学校に持っているものを、前日か、その日の朝に確認しますか。」

- ※自分に一番近いものを一つ選んでください。
- 1 必ず確認する。 3 確認していないことが多い。
  - 2 だいたい確認する。 4 全くしない。または、ほとんど確認しない。
- (5) 「次のそれぞれの教科の勉強は好きですか。」

※それぞれの教科について一つずつ選んでください。(英語は中学生のみ)

### ア 国語

- 1 好き。 3 どちらかというとき 4 好きではない。
- 2 どちらかというとき 4 好きではない。

### イ 社会

- 1 好き。 3 どちらかというとき 4 好きではない。
- 2 どちらかというとき 4 好きではない。

### ウ 算数・数学

- 1 好き。 3 どちらかというとき 4 好きではない。
- 2 どちらかというとき 4 好きではない。

### エ 理科

- 1 好き。 3 どちらかというとき 4 好きではない。
- 2 どちらかというとき 4 好きではない。

### オ 英語(中学生のみ)

- 1 好き。 3 どちらかというとき 4 好きではない。
- 2 どちらかというとき 4 好きではない。

3 (1) から (7) までのそれぞれについて、あてはまるものを選んで、その番号に○をつけてください。

(1) 「学校以外に、1日にだいたいどのくらい勉強しますか。」(土曜日、日曜日は除いてください)

※下のア、イ両方に答えてください。

※自分に一番近いものを一つ選んでください。

ア 塾で勉強したり、家庭教師の先生に教わったりしている時間も含めてください。	イ 塾で勉強したり、家庭教師の先生に教わったりしている時間を含めないでください。
1 全くしない、または、ほとんどしない。	1 全くしない、または、ほとんどしない。
2 30分より少ない。	2 30分より少ない。
3 30分以上、1時間より少ない。	3 30分以上、1時間より少ない。
4 1時間以上、2時間より少ない。	4 1時間以上、2時間より少ない。
5 2時間以上、3時間より少ない。	5 2時間以上、3時間より少ない。
6 3時間以上。	6 3時間以上。

(2)

(2) 「土曜日、日曜日には、1日にだいたいどのくらい勉強しますか。」

※下のア、イ両方に答えてください。

※自分に一番近いものを二つ選んでください。

ア	塾で勉強したり、家庭教師の先生に教わったりしている時間も含めてください。	イ	塾で勉強したり、家庭教師の先生に教わったりしている時間を含めないでください。
1	全くしない、または、ほとんどしない。	1	全くしない、または、ほとんどしない。
2	30分より少ない。	2	30分より少ない。
3	30分以上、1時間より少ない。	3	30分以上、1時間より少ない。
4	1時間以上、2時間より少ない。	4	1時間以上、2時間より少ない。
5	2時間以上、3時間より少ない。	5	2時間以上、3時間より少ない。
6	3時間以上。	6	3時間以上。

(3) 「次の学習について、塾で勉強したり、家庭教師の先生に教わったりしているものがありますか。」

※あてはまるものをすべて選んでください。

- 1 国語
- 2 社会
- 3 算数・数学
- 4 理科
- 5 英語
- 6 習字
- 7 ピアノなど音楽関係
- 8 その他の習い事
- 9 何もない

(4) 「学校から宿題が出されますか。」

※自分にあてはまるものを二つ選んでください。

- 1 ほとんど毎日出ている。
- 2 週に3回ぐらい出ている。
- 3 週に1回ぐらい出ている。
- 4 ほとんど出していない。

(5) 「学校からどんな教科の宿題がよく出されますか。」

※よく出されているものをすべて選んでください。

- 1 国語
- 2 社会
- 3 算数・数学
- 4 理科
- 5 英語 (中学生のみ)
- 6 その他の教科

(6) 「ふだん家庭でしている勉強は、次のうちどれに近いですか。」

※自分にあてはまるものをすべて選んでください。

- 1 宿題が出ればすむ。
- 2 宿題以外に予習や復習をする。
- 3 興味があることについて自分で調べたり、確かめたりする。
- 4 テストがあれば、それにそなえて勉強する。

(7) 「家庭での勉強で分らないとき、よく教えてもらう人はだれですか。」

※自分にあてはまるものを二つ選んでください。

- 1 父や母。
- 2 父母以外の家の人。
- 3 家庭教師や塾の先生。
- 4 だれもない。

4

(1) から (3) までのそれぞれについて、あてはまるものを選んで、その番号に○をつけてください。

(1) 「学校以外で1日にだいたいどのくらい読書を読みますか。」

(教科書や参考書、漫画や雑誌を除きます。土曜日、日曜日は除いてください。)

※自分にあてはまるものを二つ選んでください。

- 1 全く、または、ほとんどしない。
- 2 10分より少ない。
- 3 10分以上、30分より少ない。
- 4 30分以上、1時間より少ない。
- 5 1時間以上。

(2) 「土曜日、日曜日には、1日にだいたいどのくらい読書を読みますか。」

(教科書や参考書、漫画や雑誌を除きます。)

※自分にあてはまるものを二つ選んでください。

- 1 全く、または、ほとんどしない。
- 2 10分より少ない。
- 3 10分以上、30分より少ない。
- 4 30分以上、1時間より少ない。
- 5 1時間以上。

(3) 「世の中のいろいろなできごとを知ったり、情報を得たりするため、ふだん行っていることは何ですか。」

※自分にあてはまるものをすべて選んでください。

- 1 テレビのニュース番組を見る。
- 2 新聞を読む。
- 3 インターネットを利用する。
- 4 本や雑誌を読む。
- 5 特に何もしない。

【ここからの質問は、みなさんの生活の様子についてたずねるものです。】

5

(1) から (3) までのそれぞれについて、あてはまるものを選んで、その番号に○をつけてください。

(1) 「平日に、家の中で最も時間をかけて行っていることは何ですか。」

※自分にあてはまるものを二つ選んでください。

- 1 家庭学習
- 2 テレビやビデオ
- 3 ゲームやパソコン
- 4 電話やメール
- 5 読書
- 6 音楽鑑賞
- 7 家族との会話
- 8 手伝い
- 9 その他

(2) 「1日にどのくらい睡眠時間をとりますか。」(土曜日、日曜日は除いてください。)

※自分にあてはまるものを二つ選んでください。

- 1 10時間以上。
- 2 9時間以上、10時間より少ない。
- 3 8時間以上、9時間より少ない。
- 4 7時間以上、8時間より少ない。
- 5 6時間以上、7時間より少ない。
- 6 6時間より少ない。

(3) 「学校に行く前に朝食をとりますか。」

※自分にあてはまるものを二つ選んでください。

- 1 必ずとる。
- 2 たいいてとる。
- 3 とらないことが多い。
- 4 全く、または、ほとんどとらない。

※これで質問は終わりです。最後にもう一度○がついているか確かめてください。

(3)

(4)

平成19年度 お子さんの学習に関する調査票

宮城県教育委員会

このアンケートは、県内小・中学校児童生徒の学習を一層充実させるため、保護者の皆様のご意見をうかがうものです。  
 家庭でのお子さんの学習やようすについて、次の[1]~[3]についてはそれぞれ一つ、[4]~[5]についてはあてはまるものすべてを選んで回答欄に番号を記入してください。

※この用紙をお持ちになったお子さんの学校を○で囲んでください。

小学校	中学校
-----	-----

回答欄
[1] お子さんはふだん家庭ではどのくらい勉強していますか。(月～金/塾や習い事も含む) 1 全くしない、または、ほとんどしない。 4 1時間以上、2時間より少ない。 2 30分より少ない。 5 2時間以上、3時間より少ない。 3 30分以上、1時間より少ない。 6 3時間以上。
[2] お子さんは土曜・日曜には家庭でどのくらい勉強していますか。(塾や習い事も含む) 1 全くしない、または、ほとんどしない。 4 1時間以上、2時間より少ない。 2 30分より少ない。 5 2時間以上、3時間より少ない。 3 30分以上、1時間より少ない。 6 3時間以上。
[3] 「早寝・早起き・朝ごはん」ということが言われていますか。 (1) お子さんはふだん何時ごろ寝ていますか。 1 午後8時以前 4 午後10時ごろ 2 午後8時ごろ 5 午後11時ごろ 3 午後9時ごろ 6 それ以降 (2) お子さんはふだん何時ごろ起きていますか。 1 午前6時以前 4 午前7時ごろ 2 午前6時ごろ 5 午前7時30分ごろ 3 午前6時30分ごろ 6 それ以降 (3) お子さんは学校に行く前に朝食をとりますか。 1 必ずとる。 3 とらないことが多い。 2 たいていとる。 4 全く、または、ほとんどとらない。
[4] お子さんの学習習慣を身に付けさせるため、家庭で心がけていることは何ですか。 ※あてはまるものすべてを選んでください。 1 時間を決めて勉強させる。 4 本や新聞を読むようにすすめる。 2 子どもの努力をほめる。 5 子どもに勉強を教える。 3 将来や進路についての話をする。 6 その他
[5] お子さんの学習を充実させるため、今後、学校に望むことはなんですか。 ※あてはまるものすべてを選んでください。 1 年間の授業時数を増やす。 4 宿題を増やす。 2 放課後などに補習授業を行う。 5 個別の学習相談の機会を増やす。 3 一人一人に応じた指導の時間を増やす。 6 その他

※ これで質問は終わりです。アンケートに御協力くださりましてありがとうございます。

※ 封筒に入れ、担任に提出してください。

平成19年度 学習指導に関する調査票 (教師用)

この調査は、学習指導に関してたずねるものです。  
 それぞれの質問について、あてはまるものや自分の考えに一番近いものを選んで○をつけてください。

小学校においては、5年生の学級担任 (特別支援学級を除く) 全員が回答してください。  
 中学校においては、2年生の教科担任 (国語、社会、数学、理科、英語) のうち、それぞれの教科担任1名 (選択教科を除く) が回答してください。

校種 (○で囲む)	小学校	中学校
担当教科 (中学校のみ○で囲む)	1 国語 2 社会	3 数学 4 理科 5 英語

[1] 学習指導を進める上で、次の(1)~(11)のそれぞれについて、一番近いものを一つ選び、番号を○で囲んでください。

回答	1	2	3	4
選択肢	心がけている	どちらかといえば心がけている	あまり心がけていない	心がけていない

質問	回	答
(1) 基礎的な知識・技能をきちんと身に付けさせる。	1	2 3 4
(2) 補充的な学習を授業に取り入れる。	1	2 3 4
(3) 発展的な学習を授業に取り入れる。	1	2 3 4
(4) 基礎的な学習事項の反復練習をさせる。	1	2 3 4
(5) 子ども個々の多様な考えを授業に生かす。	1	2 3 4
(6) コンピュータを活用する。	1	2 3 4
(7) 体験的な活動を取り入れる。	1	2 3 4
(8) 地域素材・地域人材などを活用する。	1	2 3 4
(9) 理解・定着が不十分な子どもに対して、休み時間や放課後などに個別指導する。	1	2 3 4
(10) 授業改善や指導内容の重点化を図るため、学習状況調査結果の分析等を活用する。	1	2 3 4
(11) 家庭学習の習慣形成に向けて、保護者や子どもにも働きかける。	1	2 3 4

[2] 宿題をどのような考えで出していますか。自分の考えに一番近いものを一つ選んで、番号で回答してください。

番号	選	択	肢	回	答
1	復習を中心に出している。				
2	予習を中心に出している。				
3	自主学習を中心に出している。				
4	その他				

# I 児童生徒を対象とした調査

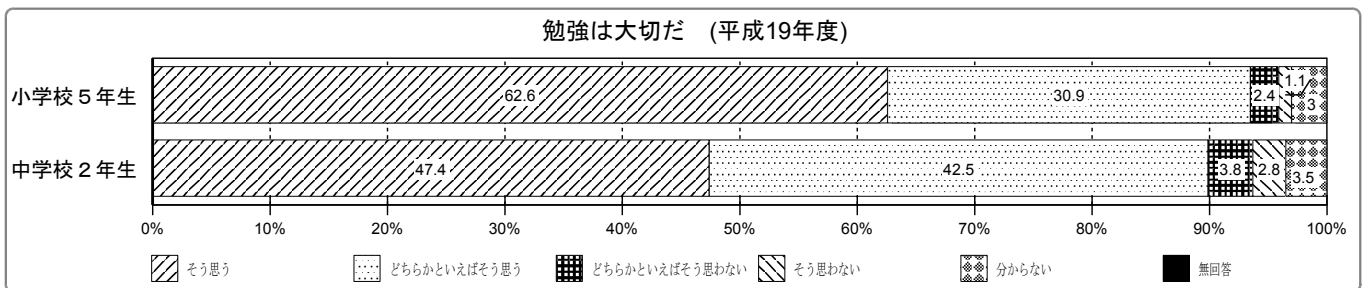
県内全ての小学校5年生及び中学校2年生を対象に調査

## 〈第1問〉 「学習に対する意識」に係る調査事項

### (1) 「学習の大切さ」をどの程度考えているかをみる質問

(単位：%)

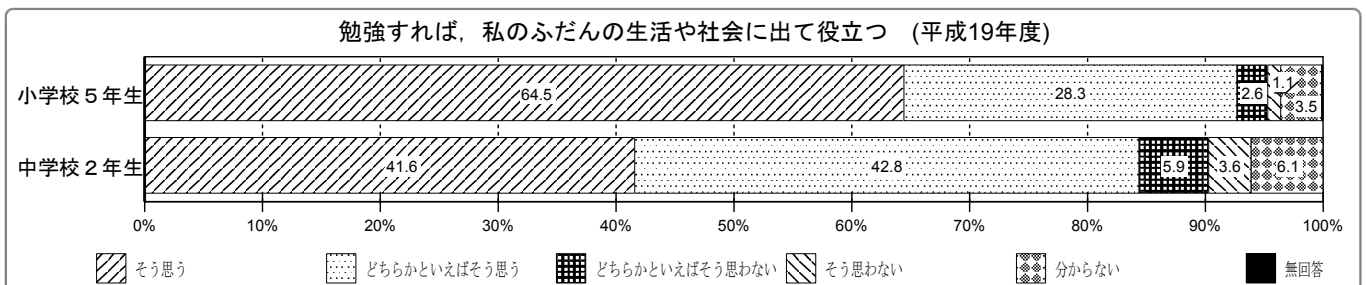
1 (1)	勉強は大切だ	小学校5年生			中学校2年生		
		17年度	18年度	平成19年度	17年度	18年度	平成19年度
1	そう思う	55.5	56.0	62.6	44.7	45.4	47.4
2	どちらかといえばそう思う	36.4	36.2	30.9	42.9	42.8	42.5
3	どちらかといえばそう思わない	3.3	3.4	2.4	4.3	4.1	3.8
4	そう思わない	1.5	1.5	1.1	3.6	3.1	2.8
5	分からない	3.3	2.9	3.0	4.5	4.6	3.5
6	無回答	0.0	0.0	0.0	0.0	0.0	0.0



### (2) 「学習する理由」をどの程度考えているかをみる質問

(単位：%)

1 (2)	勉強すれば、私のふだんの生活や社会に出て役立つ	小学校5年生			中学校2年生		
		17年度	18年度	平成19年度	17年度	18年度	平成19年度
1	そう思う	59.4	59.5	64.5	38.7	38.4	41.6
2	どちらかといえばそう思う	31.2	32.1	28.3	42.2	43.5	42.8
3	どちらかといえばそう思わない	3.4	3.2	2.6	7.7	7.4	5.9
4	そう思わない	1.4	1.3	1.1	4.6	4.1	3.6
5	分からない	4.6	3.8	3.5	6.8	6.5	6.1
6	無回答	0.0	0.1	0.0	0.0	0.1	0.0

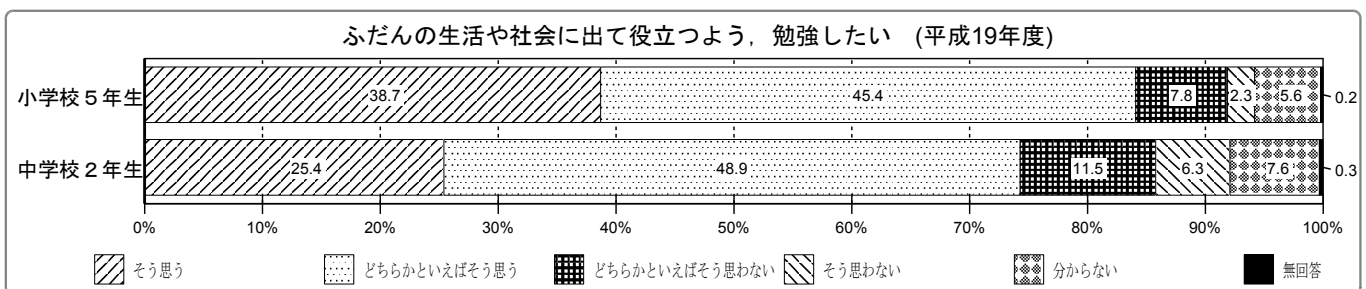




(3) 「学習意欲」がどの程度かをみる質問

(単位：%)

1 (3)	ふだんの生活や社会に出て役立つよう、勉強したい	小学校5年生			中学校2年生		
		17年度	18年度	平成19年度	17年度	18年度	平成19年度
		1	36.4	36.0	38.7	26.4	25.2
2	44.8	45.9	45.4	45.9	47.1	48.9	
3	8.9	9.7	7.8	12.5	12.6	11.5	
4	3.1	2.9	2.3	7.1	6.8	6.3	
5	6.8	5.2	5.6	8.1	8.1	7.6	
6	0.0	0.3	0.2	0.0	0.2	0.3	



第1問 「学習に対する意識」に係る調査事項についての分析

- (1) 「勉強は大切だ」の質問では、「そう思う」「どちらかといえばそう思う」と回答した小5は、93.5% (92.2% ※91.9%)、中2では89.9% (88.2% ※87.6%) と、**勉強は大切**であると感じている児童生徒がいずれも**約9割**となっており、その割合は**年々増えている**。
- (2) 「勉強すれば、私のふだんの生活や社会に出て役立つ」の質問では、「そう思う」「どちらかといえばそう思う」と回答した小5は92.8% (91.6% ※90.6%)、中2では84.4% (81.9% 80.9%) になっており、勉強はふだんの生活や社会に出て役立つと感じている児童生徒が多く、その割合も年々増えている。
- (3) 「ふだんの生活や社会に出て役立つよう、勉強したい」の質問では、「そう思う」「どちらかといえばそう思う」と回答した小5は84.1% (81.9% ※81.2%)、中2では74.3% (72.3% ※72.3%) になっており、増加の傾向にある。  
「勉強は大切だ」「勉強はふだんの生活や社会に出て役立つ」と回答した児童生徒の割合に比べ、「ふだんの生活や社会に出て役立つよう、勉強したい」と回答した児童生徒の割合が低くなっている。

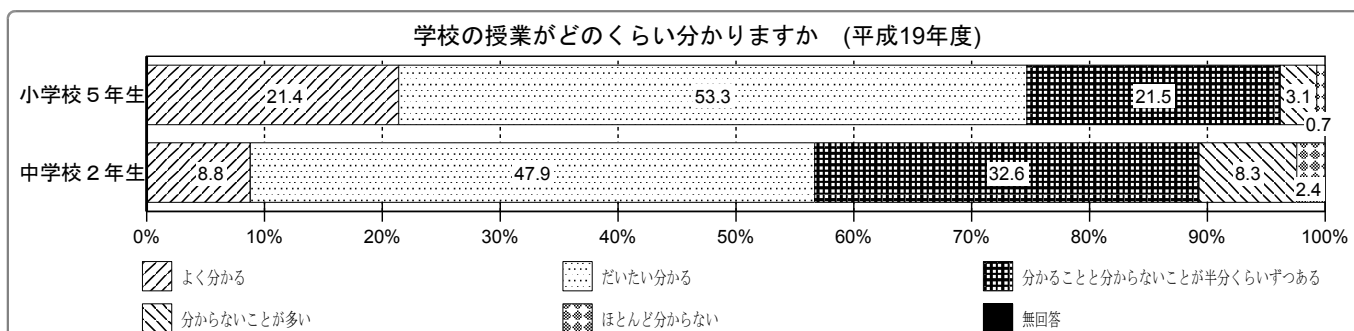
児童生徒を対象とした調査

〈第2問〉 「学校での学習状況」に係る調査事項

(1) 「授業の理解」がどの程度かをみる質問

(単位：%)

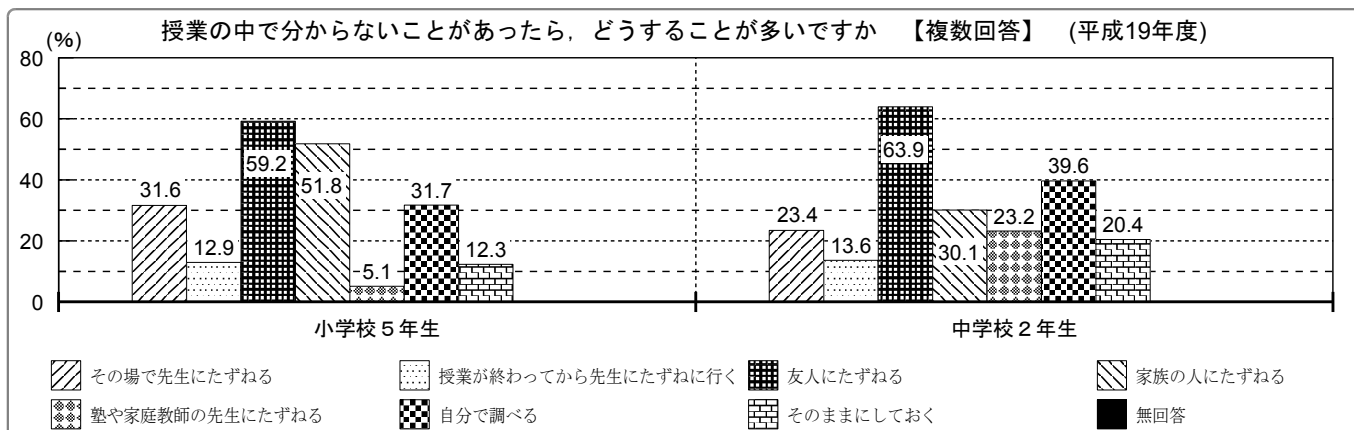
2 (1)	学校の授業がどのくらい分かりますか	小学校5年生			中学校2年生		
		17年度	18年度	平成19年度	17年度	18年度	平成19年度
1	よく分かる	21.9	20.9	21.4	9.2	8.8	8.8
2	だいたい分かる	53.2	52.3	53.3	46.6	46.9	47.9
3	分かることと分からないことが半分くらいずつある	21.2	23.0	21.5	31.3	32.5	32.6
4	分からないことが多い	2.9	3.1	3.1	10.1	9.5	8.3
5	ほとんど分からない	0.7	0.6	0.7	2.5	2.3	2.4
6	無回答	0.1	0.1	0.0	0.3	0.0	0.0



(2) 「分からないことへの対応の仕方」をどうしているかをみる質問

(単位：%)

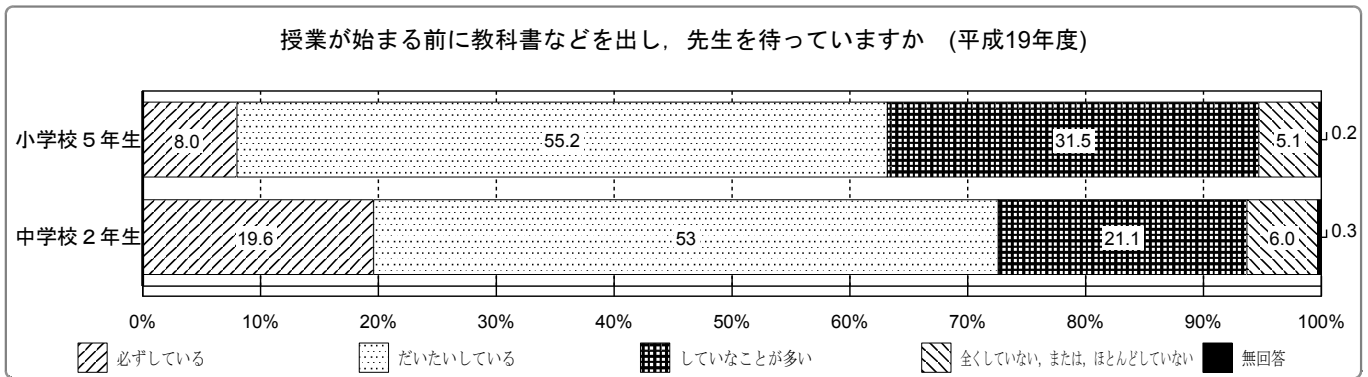
2 (2)	授業の中で分からないことがあったら、どうすることが多いですか【複数回答】	小学校5年生			中学校2年生		
		17年度	18年度	平成19年度	17年度	18年度	平成19年度
1	その場で先生にたずねる	31.9	30.2	31.6	20.2	20.5	23.4
2	授業が終わってから先生にたずねに行く	14.5	13.3	12.9	14.2	14.2	13.6
3	友人にたずねる	55.5	55.8	59.2	58.9	60.2	63.9
4	家族の人にたずねる	52.2	50.8	51.8	26.8	29.5	30.1
5	塾や家庭教師の先生にたずねる	5.6	5.1	5.1	26.4	26.2	23.2
6	自分で調べる	31.5	31.8	31.7	39.1	39.3	39.6
7	そのままにしておく	12.0	11.4	12.3	20.8	21.6	20.4
8	無回答	0.0	0.0	0.0	0.0	0.0	0.0



(3) 「学習習慣（授業を受ける構え）」がどの程度身に付いているかをみる質問

(単位：%)

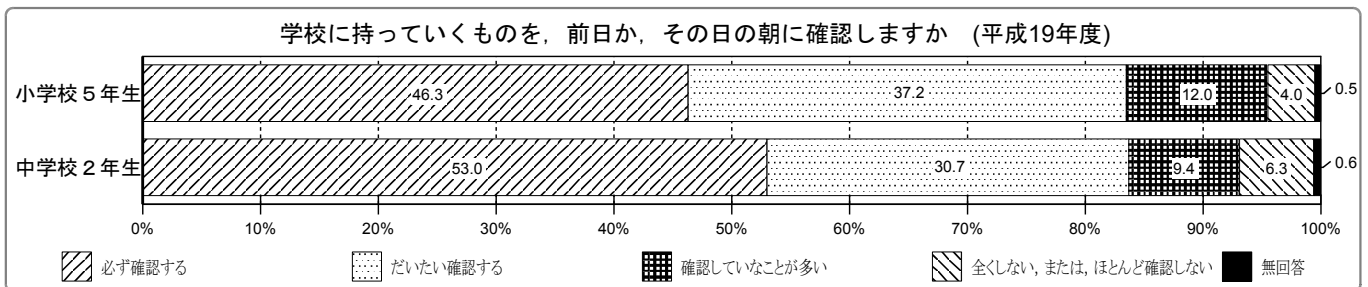
2 (3)	授業が始まる前に教科書などを出し、先生を待っていますか	小学校5年生			中学校2年生		
		17年度	18年度	平成19年度	17年度	18年度	平成19年度
1	必ずしている	7.1	8.1	8.0	16.4	17.6	19.6
2	だいたいしている	50.7	53.6	55.2	50.3	51.7	53.0
3	していないことが多い	35.4	32.3	31.5	25.2	23.4	21.1
4	全くしていない、または、ほとんどしていない	6.6	5.7	5.1	7.7	7.0	6.0
5	無回答	0.2	0.3	0.2	0.4	0.3	0.3



(4) 「学習の姿勢（教材等の準備）」がどの程度身に付いているかをみる質問

(単位：%)

2 (4)	学校に持っていくものを、前日か、その日の朝に確認しますか	小学校5年生			中学校2年生		
		17年度	18年度	平成19年度	17年度	18年度	平成19年度
1	必ず確認する	43.8	45.7	46.3	51.0	51.8	53.0
2	だいたい確認する	40.1	37.8	37.2	31.7	31.0	30.7
3	確認していないことが多い	11.7	11.5	12.0	9.8	10.0	9.4
4	全くしない、または、ほとんど確認しない	4.1	4.0	4.0	7.1	6.6	6.3
5	無回答	0.3	1.0	0.5	0.4	0.6	0.6

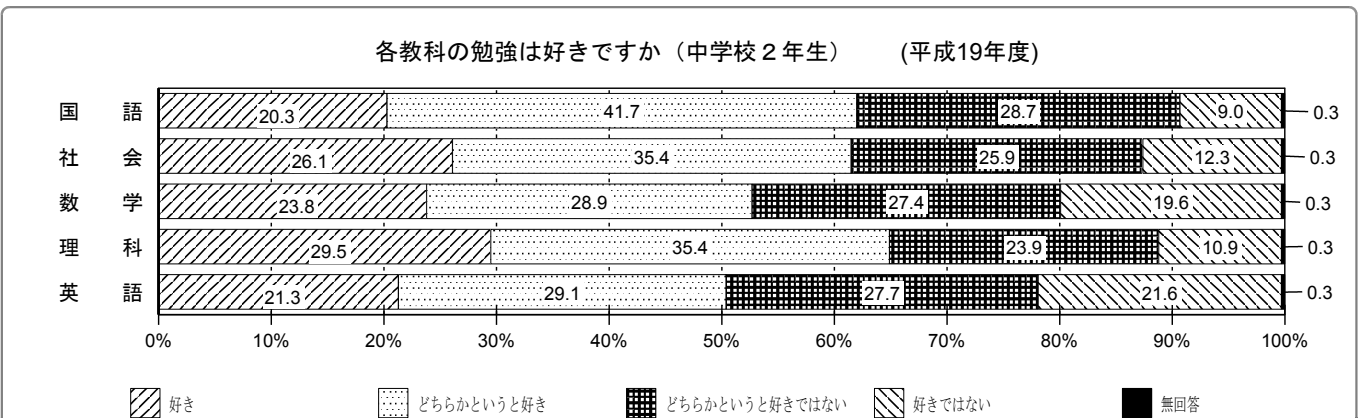
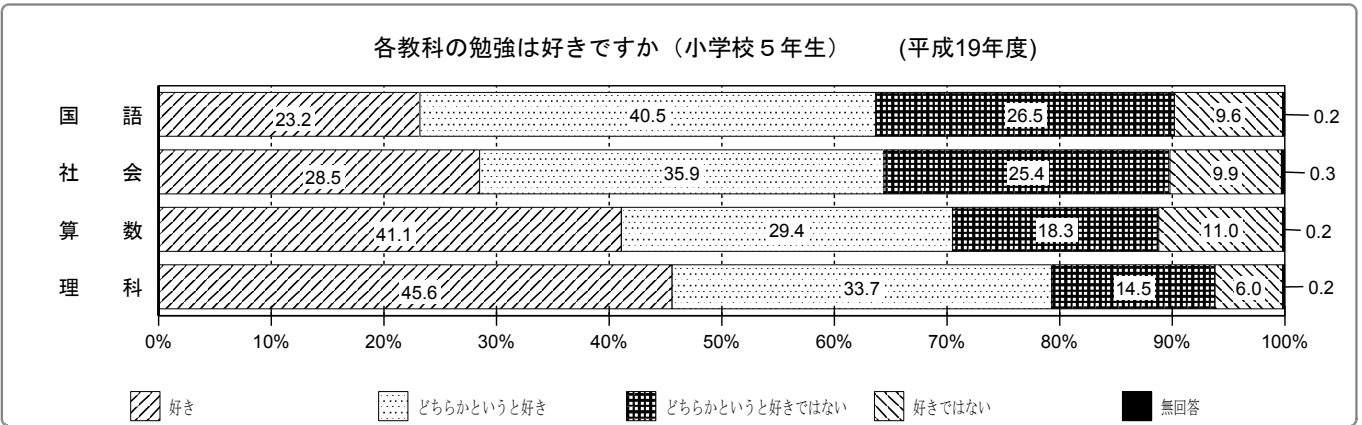


児童生徒を対象とした調査

(5)「教科学習への好感」の程度をみる質問（平成18年度から調査した項目）

(単位：%)

2 (5) ア	国語の勉強は好きですか	小学校5年生		中学校2年生	
		17年度 18年度	平成19年度	17年度 18年度	平成19年度
1	好き	25.2	23.2	19.6	20.3
2	どちらかという好き	39.5	40.5	40.4	41.7
3	どちらかという好きではない	26.3	26.5	30.1	28.7
4	好きではない	8.8	9.6	9.7	9.0
5	無回答	0.2	0.2	0.2	0.3
2 (5) イ	社会の勉強は好きですか	小学校5年生		中学校2年生	
		17年度 18年度	平成19年度	17年度 18年度	平成19年度
1	好き	25.3	28.5	24.6	26.1
2	どちらかという好き	35.0	35.9	33.5	35.4
3	どちらかという好きではない	27.9	25.4	27.5	25.9
4	好きではない	11.5	9.9	14.2	12.3
5	無回答	0.3	0.3	0.2	0.3
2 (5) ウ	算数・数学の勉強は好きですか	小学校5年生		中学校2年生	
		17年度 18年度	平成19年度	17年度 18年度	平成19年度
1	好き	41.2	41.1	26.3	23.8
2	どちらかという好き	28.9	29.4	29.3	28.9
3	どちらかという好きではない	18.7	18.3	26.3	27.4
4	好きではない	11.0	11.0	17.9	19.6
5	無回答	0.2	0.2	0.2	0.3
2 (5) エ	理科の勉強は好きですか	小学校5年生		中学校2年生	
		17年度 18年度	平成19年度	17年度 18年度	平成19年度
1	好き	44.9	45.6	31.9	29.5
2	どちらかという好き	33.0	33.7	35.9	35.4
3	どちらかという好きではない	15.7	14.5	22.3	23.9
4	好きではない	6.1	6.0	9.7	10.9
5	無回答	0.3	0.2	0.2	0.3
2 (5) オ	英語の勉強は好きですか（中学校2年生のみ）	小学校5年生		中学校2年生	
		17年度 18年度	平成19年度	17年度 18年度	平成19年度
1	好き	-	-	22.8	21.3
2	どちらかという好き	-	-	28.8	29.1
3	どちらかという好きではない	-	-	27.6	27.7
4	好きではない	-	-	20.6	21.6
5	無回答	-	-	0.2	0.3



## 第2問 「学校での学習状況」に係る調査事項についての分析

- (1) 「学校の授業がどのくらい分かりますか」の質問では、「よく分かる」「だいたい分かる」と回答した児童生徒の割合は、これまで同様、**小5で7割、中2では5割**を超えている。
- (2) 「授業の中で分からないことがあったら、どうすることが多いですか」の質問では、たずねる相手として、小5は「友人、家族、先生」、中2では「友人、自分、家族」の順で多く、これまでと同じ傾向にある。また、「**そのままにしておく**」と回答した割合は、小5で12.3% (11.4% ※12.0%) と1割程度、中2では20.4% (21.6% ※20.8%) と2割程度となっている。
- (3) 「授業が始まる前に教科書などを出し、先生を待っていますか」の質問では、「必ずしている」「だいたいしている」と回答した割合が、小5で63.2% (61.7% ※57.8%)、中2で72.6% (69.3% ※66.7%) と増え、「していないことが多い」「全くしていない、または、ほとんどしていない」と回答した割合が、小5で36.6% (38.0% ※42.0%)、中2で27.1% (30.4% ※32.9%) と減り、授業を受ける構えが、徐々にではあるが身に付いてきていることがうかがえる。
- (4) 「学校に持っていくものを、前日か、その日の朝に確認しますか」の質問では、「必ず確認する」「だいたい確認する」と回答した小5は83.5%、中2も83.7%となっており、事前に学習の準備や確認を行っている児童生徒は、これまで同様8割を超えている。
- (5) 「教科学習への好感」をみる質問では、「好き」「どちらかというが好き」と回答した児童生徒の割合が、小5で「理科79.3%、算数70.5%、社会64.4%、国語63.7%」、中2では「理科64.9%、国語62.0%、社会61.5%、数学52.7%、英語50.4%」の順になっている。なお、いずれの教科においても中2の割合が小5の割合に比べ少なく、国語と社会は、小・中学校ともそれほど差が見られなかったが、算数・数学においては-17.8ポイント、理科においては-14.4%と大きな差が見られる。

児童生徒を対象とした調査

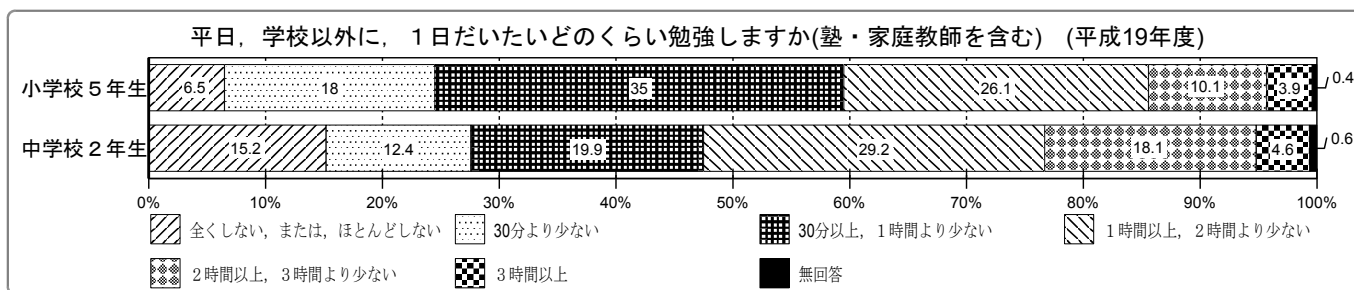
〈第3問〉 「家庭での学習状況」に係る調査事項

(1) 「平日（土曜日・日曜日を除く）における家庭学習の時間」がどの程度かをみる質問

ア 塾・家庭教師を含む家庭学習の時間

(単位：%)

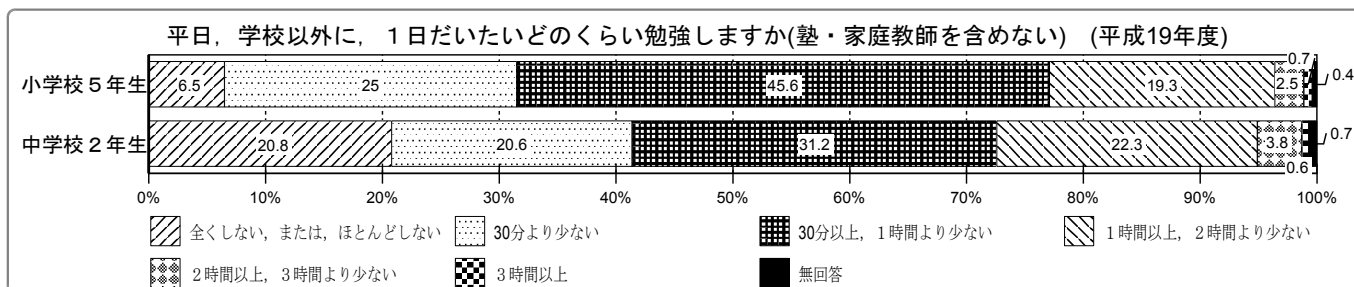
3 (1)	学校以外に、1日にだいたいどのくらい勉強しますか	小学校5年生		中学校2年生			
		17年度	18年度	平成19年度	17年度	18年度	平成19年度
ア	1 全くしない、または、ほとんどしない	8.7	7.3	6.5	16.7	15.6	15.2
	2 30分より少ない	20.9	17.9	18.0	12.1	11.9	12.4
	3 30分以上、1時間より少ない	31.7	32.1	35.0	18.2	18.9	19.9
	4 1時間以上、2時間より少ない	24.7	27.0	26.1	28.2	28.4	29.2
	5 2時間以上、3時間より少ない	9.8	10.2	10.1	19.7	19.1	18.1
	6 3時間以上	3.7	4.6	3.9	4.5	5.3	4.6
	7 無回答	0.5	0.9	0.4	0.6	0.8	0.6



イ 塾・家庭教師を含めない家庭学習の時間

(単位：%)

3 (1)	学校以外に、1日にだいたいどのくらい勉強しますか	小学校5年生		中学校2年生			
		17年度	18年度	平成19年度	17年度	18年度	平成19年度
イ	1 全くしない、または、ほとんどしない	8.3	7.5	6.5	23.7	21.4	20.8
	2 30分より少ない	29.4	26.3	25.0	21.7	20.8	20.6
	3 30分以上、1時間より少ない	40.5	41.4	45.6	29.9	31.2	31.2
	4 1時間以上、2時間より少ない	17.7	19.9	19.3	19.5	21.0	22.3
	5 2時間以上、3時間より少ない	3.0	3.2	2.5	3.9	4.1	3.8
	6 3時間以上	0.8	0.9	0.7	0.7	0.7	0.6
	7 無回答	0.3	0.8	0.4	0.6	0.8	0.7

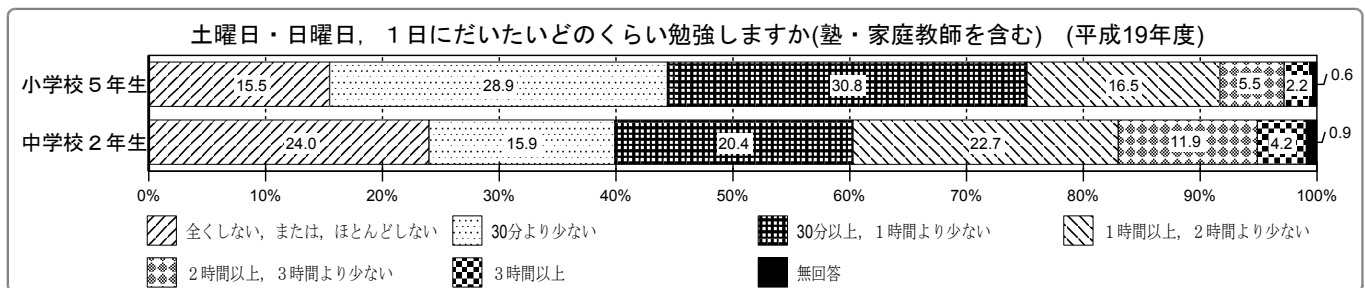


(2) 「土曜日・日曜日における家庭学習の時間」がどの程度かをみる質問

ア 塾・家庭教師を含む家庭学習の時間

(単位：%)

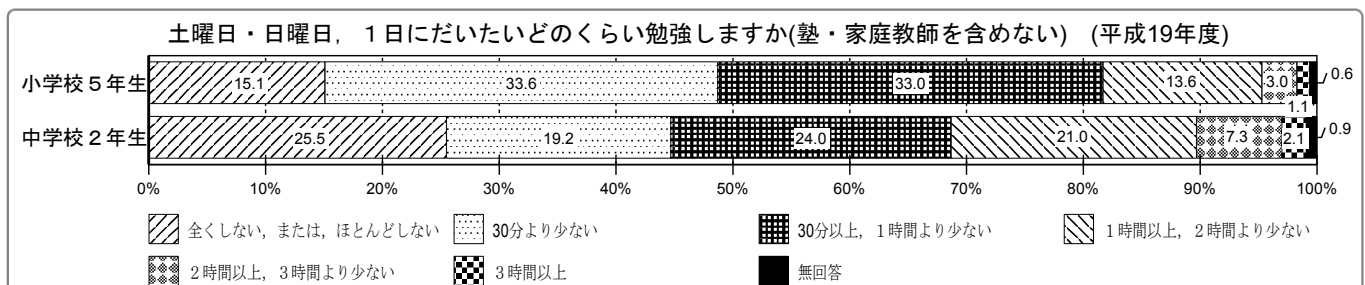
3 (2)	土曜日、日曜日には、1日にだいたいどのくらい勉強しますか	小学校5年生			中学校2年生		
		17年度	18年度	平成19年度	17年度	18年度	平成19年度
		ア 1	19.8	18.8	15.5	26.7	25.3
2	29.1	27.2	28.9	16.3	15.7	15.9	
3	27.5	28.7	30.8	19.2	19.9	20.4	
4	15.6	16.6	16.5	21.2	21.5	22.7	
5	5.2	5.2	5.5	11.3	11.9	11.9	
6	2.2	2.5	2.2	4.5	4.7	4.2	
7	0.6	1.0	0.6	0.8	1.0	0.9	



イ 塾・家庭教師を含めない家庭学習の時間

(単位：%)

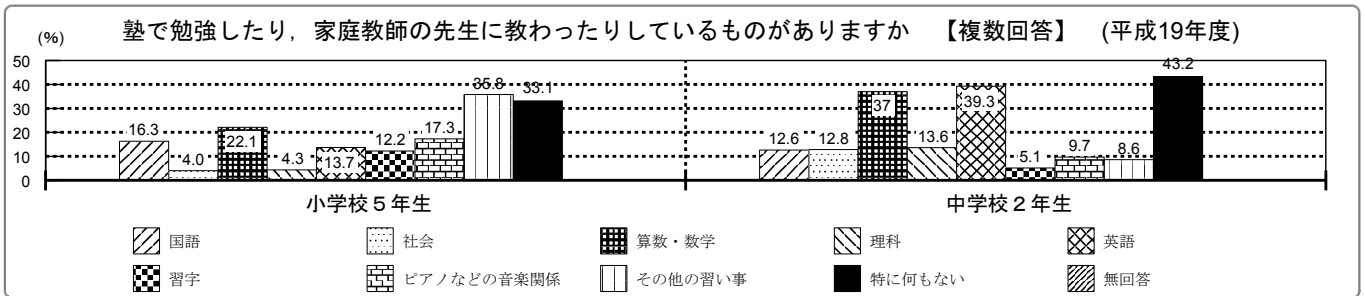
3 (2)	土曜日、日曜日には、1日にだいたいどのくらい勉強しますか	小学校5年生			中学校2年生		
		17年度	18年度	平成19年度	17年度	18年度	平成19年度
		イ 1	19.1	19.1	15.1	28.2	26.3
2	34.2	32.4	33.6	20.6	19.9	19.2	
3	28.9	29.7	33.0	22.7	23.6	24.0	
4	13.0	13.5	13.6	18.6	19.6	21.0	
5	3.3	3.1	3.0	6.9	7.2	7.3	
6	1.1	1.2	1.1	2.3	2.4	2.1	
7	0.4	1.0	0.6	0.7	1.0	0.9	



(3) 「授業以外での学習状況」がどのようなものかをみる質問 (平成18年度から調査した項目)

(単位：%)

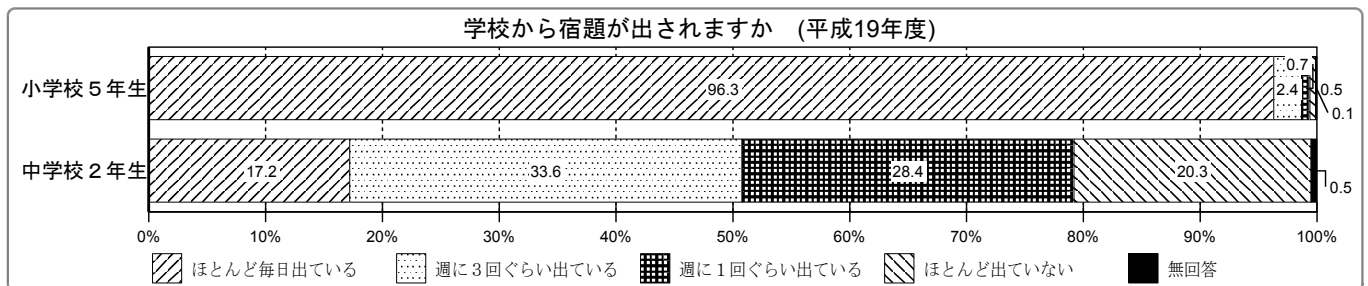
3 (3)	塾で勉強したり、家庭教師の先生に教わったりしているものがありますか 【複数回答】	小学校5年生		中学校2年生			
		17年度	18年度	平成19年度	17年度	18年度	平成19年度
		1	国語	—	17.1	16.3	—
2	社会	—	5.0	4.0	—	14.5	12.8
3	算数・数学	—	25.1	22.1	—	41.5	37.0
4	理科	—	5.1	4.3	—	15.9	13.6
5	英語	—	15.7	13.7	—	43.4	39.3
6	習字	—	11.6	12.2	—	5.5	5.1
7	ピアノなどの音楽関係	—	19.5	17.3	—	10.9	9.7
8	その他の習い事	—	39.2	35.8	—	10.6	8.6
9	特に何もなし	—	—	33.1	—	—	43.2
10	無回答	—	28.3	0.0	—	39.8	0.0



(4) 「学校での宿題」がどの程度かをみる質問

(単位：%)

3 (4)	学校から宿題が出されますか	小学校5年生		中学校2年生			
		17年度	18年度	平成19年度	17年度	18年度	平成19年度
		1	ほとんど毎日出ている	89.5	92.8	96.3	16.7
2	週に3回ぐらい出ている	6.4	4.5	2.4	34.1	34.9	33.6
3	週に1回ぐらい出ている	2.2	1.3	0.7	27.1	26.9	28.4
4	ほとんど出ていない	1.7	1.0	0.5	21.4	18.7	20.3
5	無回答	0.2	0.4	0.1	0.7	0.5	0.5



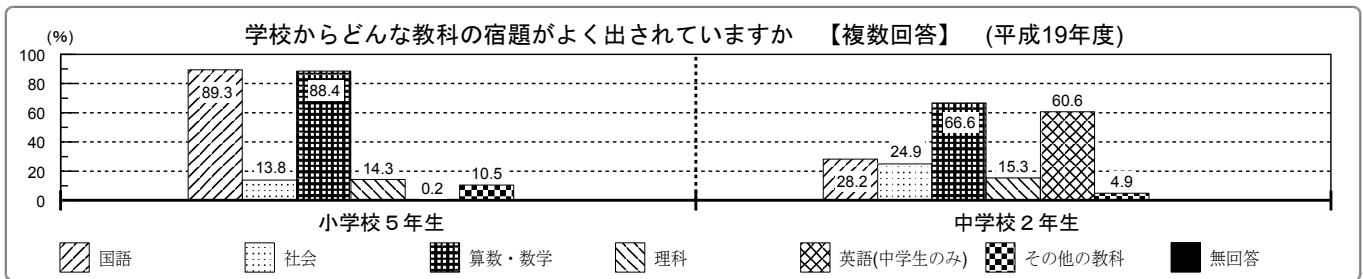


(5) 「学校での宿題」の教科名をみる質問

(単位：%)

3 (5)	学校からどんな教科の宿題がよく出されていますか【複数回答】	小学校5年生			中学校2年生		
		17年度	18年度	平成19年度	17年度	18年度	平成19年度
		1 国語	87.5	87.7	89.3	24.7	26.5
2 社会	9.0	11.0	13.8	25.5	22.3	24.9	
3 算数・数学	84.7	88.4	88.4	63.3	62.5	66.6	
4 理科	8.0	10.7	14.3	14.2	12.6	15.3	
5 英語(中学生のみ)	—	—	0.2	62.4	64.5	60.6	
6 その他の教科	10.4	9.7	10.5	4.3	4.2	4.9	
7 無回答	0.0	0.0	0.0	0.0	0.0	0.0	

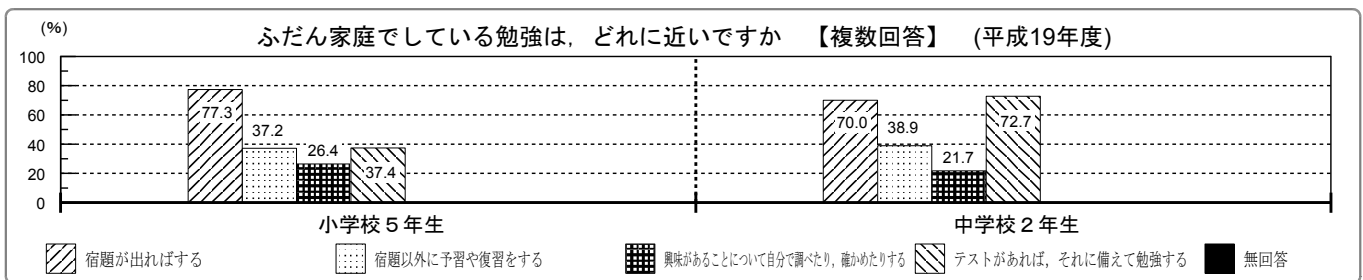
※小学校5年生の英語(平成19年度)については、児童から0.2%の回答があった



(6) 「家庭学習」での学習内容をみる質問

(単位：%)

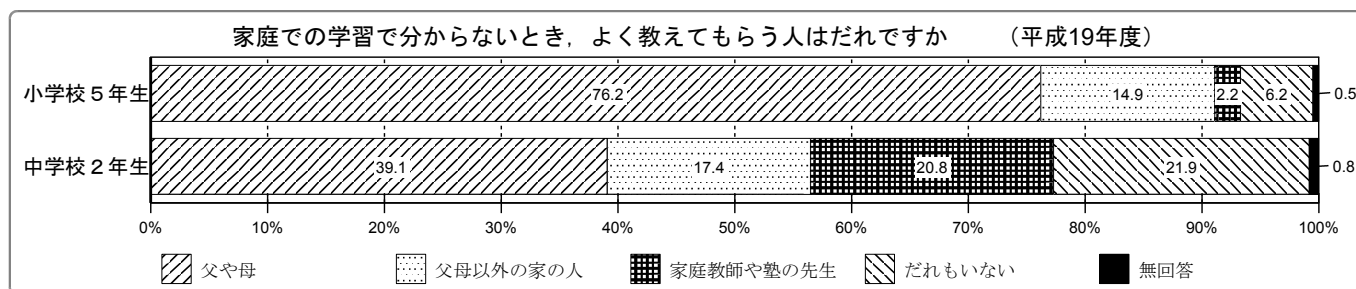
3 (6)	ふだん家庭でしている勉強は、次のうちどれに近いですか【複数回答】	小学校5年生			中学校2年生		
		17年度	18年度	平成19年度	17年度	18年度	平成19年度
		1 宿題ができればする	76.9	74.7	77.3	67.7	69.3
2 宿題以外に予習や復習をする	39.8	39.1	37.2	37.2	36.2	38.9	
3 興味があることについて自分で調べたり、確かめたりする	23.0	24.2	26.4	18.8	20.9	21.7	
4 テストがあれば、それに備えて勉強する	39.4	37.9	37.4	72.6	72.0	72.7	
5 無回答	0.0	0.0	0.0	0.0	0.0	0.0	



(7) 「家庭学習における環境」の程度をみる質問

(単位：%)

3 (7)	家庭での学習で分からないとき、よく教えてもらう人はだれですか	小学校5年生			中学校2年生		
		17年度	18年度	平成19年度	17年度	18年度	平成19年度
1	父や母	77.8	77.3	76.2	36.4	38.6	39.1
2	父母以外の家の人	12.5	13.7	14.9	17.1	17.6	17.4
3	家庭教師や塾の先生	3.1	2.5	2.2	25.1	22.6	20.8
4	だれもない	6.3	6.0	6.2	20.4	20.4	21.9
5	無回答	0.3	0.5	0.5	1.0	0.8	0.8



第3問 「家庭での学習状況」に係る調査事項についての分析

(1) (2)

「学校以外に、1日だいたいどのくらい勉強しますか」の質問では、平日（土曜日・日曜日を除く）塾・家庭教師を含む家庭学習の時間について、「30分以上」と回答した小5が75.1%（73.9% ※69.9%）、「1時間以上」と回答した中2が51.9%（52.8% ※52.4%）の割合になっており、小5においては微増の傾向が見られる。

塾・家庭教師を含まない家庭学習の時間については、「30分以上」と回答した小5が68.1%（65.4% ※62.0%）、「1時間以上」と回答した中2が26.7%（25.8% ※24.1%）と、上記の塾・家庭教師を含む学習時間と比べて小・中ともに割合は少ないが、**小・中ともに増加**の傾向が見られる。

(3) 「塾で勉強したり、家庭教師の先生に教わったりしているものがありますか」の質問では、小5で「その他の習い事35.8%、算数22.1%、ピアノなどの音楽関係17.3%」、中2では「英語39.3%、数学37.0%、理科13.6%」の順になっている。小5では、教科学習以外の習い事の割合が4割弱を占め、中2では教科学習の割合が高くなっている。中でも、英語と数学の割合が約4割と大きく増加している。

なお、平成18年度の無回答は、習い事をしていない児童生徒ととらえる。

(4) (5)

「学校から宿題が出されますか」の質問では、「ほとんど毎日出ている」と回答した小5は96.3%（92.8% ※89.5%）、中2では17.2%（19.0% ※16.7%）と、**小5においては増加**の傾向が見られる。

「学校からどんな教科の宿題がよく出されていますか」の質問では、小5が国語と算数でいずれも80%以上、中2が数学と英語でいずれも60%以上となっている。なお、中2の国語は28.2%と小5に比べて3分の1程度に減少しているが、社会と理科においては、それぞれ24.9%、15.3%と、小5の割合よりも高くなっている。

(6) 「家庭学習」での学習内容をみる質問では、小5では「宿題が出ればする」77.3%（74.7%）と回答した児童が最も多く、中2では「テストがあればそれに備えて勉強する」72.7%（72.0%）「宿題が出ればする」70.0%（69.3%）の順になっている。この傾向は昨年度と同様である。

一方、「興味があることについて自分で調べたり、確かめたりする」と回答した児童生徒は、小5で26.4%（24.2% ※23.0%）、中2で21.7%（20.9% ※18.8%）と**年々増えている**。


(7) 「家庭での学習で分からないとき、よく教えてもらう人はだれですか」の質問では、「家族」と回答した小5が91.1%（91.0% ※90.3%）、中2では56.5%（56.2% ※53.5%）となっており、小・中ともに少しずつだが増加の傾向が見られる。

一方、「だれもない」と回答した小5が6.2%（6.0% ※6.3%）、中2では21.9%（20.4% ※20.4%）となっており、これまでと同様の傾向となっている。

〈第4問〉 「教科学習以外の取組」に係る調査事項

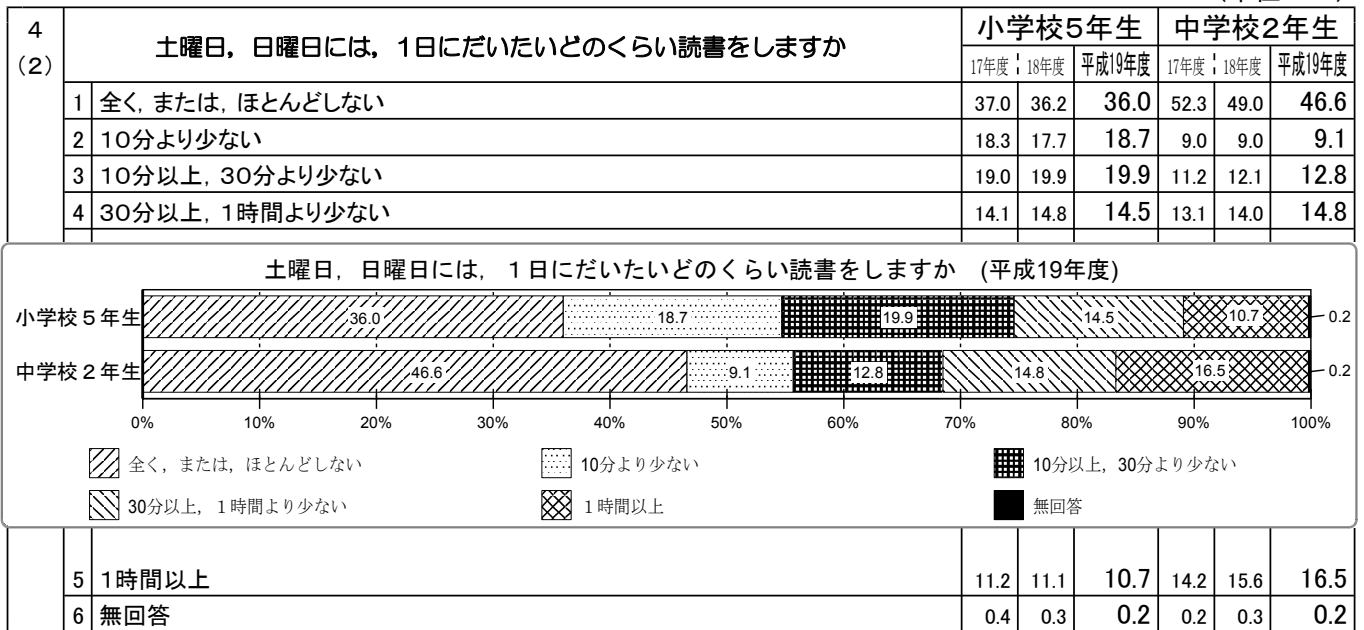
(1) 平日の「読書時間」がどの程度かをみる質問

(単位：%)



(2) 土・日曜日の「読書時間」がどの程度かをみる質問

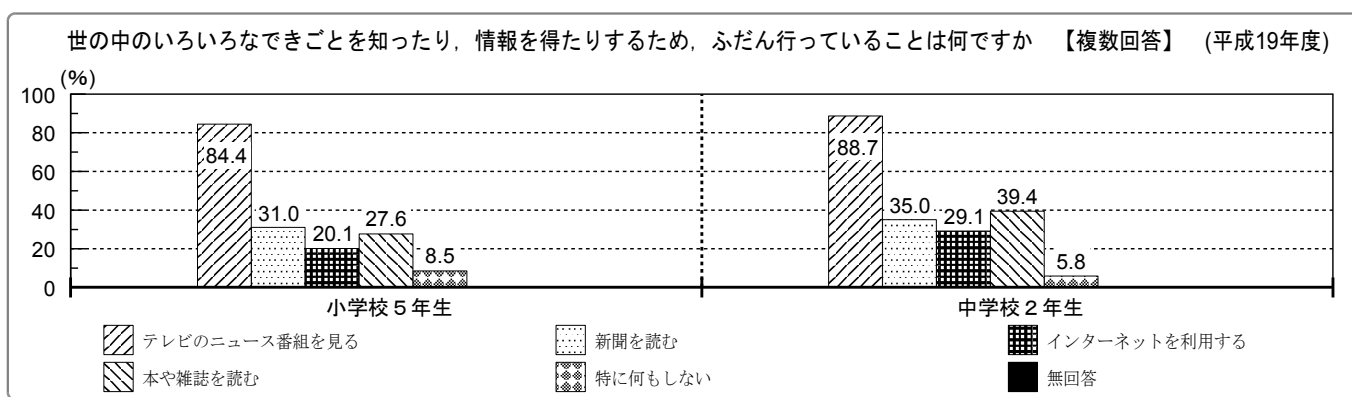
(単位：%)



(3) 「情報を得るための手段」が何であるかをみる質問

(単位：%)

4 (3)	世の中のいろいろなできごとを知ったり、情報を得たりするため、 ふだん行っていることは何ですか 【複数回答】	小学校5年生		中学校2年生			
		17年度	18年度	平成19年度	17年度	18年度	平成19年度
1	テレビのニュース番組を見る	81.7	84.0	84.4	86.1	88.5	88.7
2	新聞を読む	32.2	31.7	31.0	36.9	36.0	35.0
3	インターネットを利用する	20.3	20.3	20.1	27.1	29.5	29.1
4	本や雑誌を読む	27.5	24.9	27.6	37.8	37.0	39.4
5	特に何もしない	9.7	7.9	8.5	7.1	5.9	5.8
6	無回答	0.0	0.0	0.0	0.0	0.0	0.0



第4問 「教科学習以外の取組」に係る調査事項についての分析

(1) 「学校以外で1日にだいたいどのくらい読書をしますか」の質問では、30分以上読書をする児童生徒の割合は、小5で24.4% (25.7% ※24.3%)、中2では28.8% (26.9% ※24.4%) となっており、中2においては増加の傾向が見られる。

(2) 「土曜日、日曜日には、1日だいたいどのくらい読書をしますか」の質問では、「全く、または、ほとんどしない」と回答した小5は36.0% (36.2%)、中2では46.6% (49.0%) となっており、昨年度と比べ少なくなっている。

また、「全く、または、ほとんどしない」と回答した児童生徒の割合を平日と土曜日・日曜日で比べると、小5においては平日が30.9%で、土曜日・日曜日が36.0%となっている。また、中2では、平日が42.6%で、土曜日・日曜日が46.6%となっており、いずれも平日の読書の割合が高くなっている。

(3) 「世の中のいろいろなできごとを知ったり、情報を得たりするため、ふだん行っていることは何ですか」の質問では、「テレビのニュース番組を見る」と回答した小5は、84.4% (84.0% ※81.7%)、中2では88.7% (88.5% ※86.1%) と小5、中2とも8割以上であり、いずれも増加の傾向にある。

一方、「特に何もしない」と回答した小5は8.5% (7.9% ※9.7%)、中2では5.8% (5.9% ※7.1%) であり、同様の傾向が見られる。

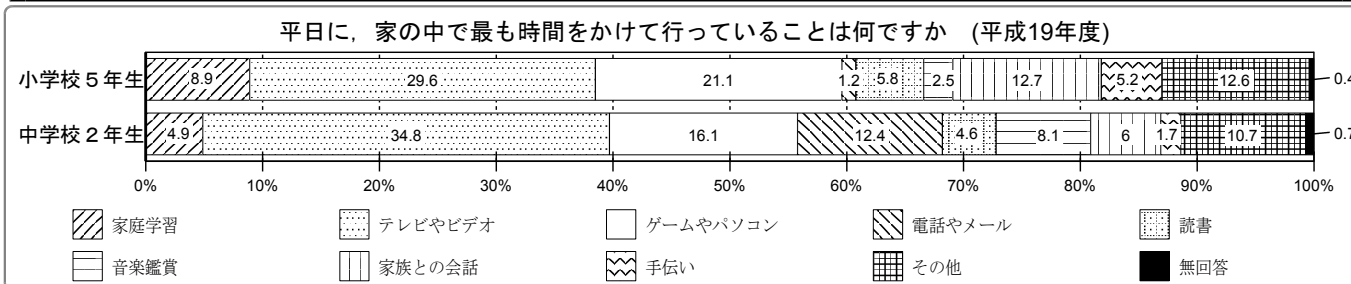
また、「インターネットを利用する」と回答した小5は20.1% (20.3% ※20.3%)、中2では29.1% (29.5% ※27.1%) となっており、インターネットを利用する割合は、毎年同様の傾向が見られるが、小5に比べ中2が約10%高くなっている。

〈第5問〉 「家庭での生活」に係る調査事項

(1) 「家庭での過ごし方」をどうしているかをみる質問

(単位：%)

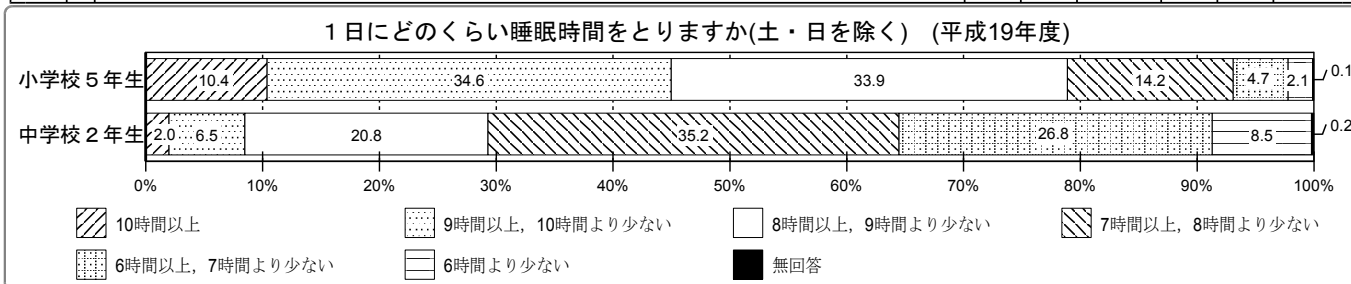
5 (1)	平日に、家の中で最も時間をかけて行っていることは何ですか	小学校5年生			中学校2年生		
		17年度	18年度	平成19年度	17年度	18年度	平成19年度
		1	家庭学習	7.9	8.1	8.9	4.9
2	テレビやビデオ	29.4	27.5	29.6	36.0	34.6	34.8
3	ゲームやパソコン	20.4	23.9	21.1	14.4	15.8	16.1
4	電話やメール	1.1	1.1	1.2	11.7	12.8	12.4
5	読書	5.7	5.4	5.8	4.3	4.3	4.6
6	音楽鑑賞	3.0	2.3	2.5	9.0	8.2	8.1
7	家族との会話	13.4	12.9	12.7	5.7	5.7	6.0
8	手伝い	5.2	5.3	5.2	1.9	1.8	1.7
9	その他	13.4	13.0	12.6	11.5	10.6	10.7
10	無回答	0.5	0.5	0.4	0.6	0.9	0.7



(2) 「睡眠時間」がどれくらいかをみる質問

(単位：%)

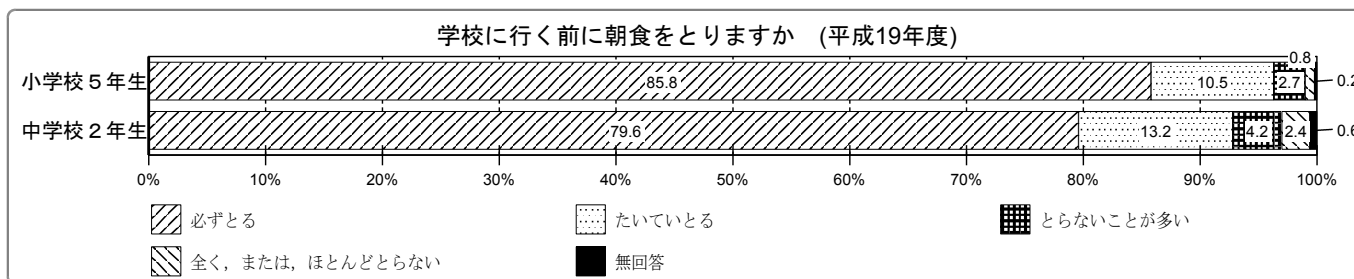
5 (2)	1日にどのくらい睡眠時間をとりますか(土・日を除く)	小学校5年生			中学校2年生		
		17年度	18年度	平成19年度	17年度	18年度	平成19年度
		1	10時間以上	10.5	11.1	10.4	2.0
2	9時間以上, 10時間より少ない	34.2	35.4	34.6	6.3	6.5	6.5
3	8時間以上, 9時間より少ない	32.2	32.5	33.9	18.0	18.7	20.8
4	7時間以上, 8時間より少ない	15.5	14.5	14.2	36.7	35.9	35.2
5	6時間以上, 7時間より少ない	5.2	4.4	4.7	27.9	27.6	26.8
6	6時間より少ない	2.1	1.8	2.1	8.9	8.9	8.5
7	無回答	0.3	0.3	0.1	0.2	0.5	0.2



(3) 「朝食をとる習慣」をみる質問

(単位：%)

5 (3)	学校に行く前に朝食をとりますか	小学校5年生		中学校2年生			
		17年度	18年度	17年度	18年度		
		平成19年度		平成19年度			
1	必ずとる	82.8	85.0	85.8	77.5	77.9	79.6
2	たいていとる	12.5	11.0	10.5	15.3	14.7	13.2
3	とらないことが多い	3.4	2.7	2.7	4.5	4.6	4.2
4	全く、または、ほとんどとらない	1.0	0.9	0.8	2.5	2.2	2.4
5	無回答	0.3	0.4	0.2	0.2	0.6	0.6



第5問「家庭での生活」に係る調査事項についての分析

(1) 「平日に家の中で最も時間をかけて行っていることは何ですか」の質問では、「テレビやビデオ」と回答した小5は29.6% (27.5% ※29.4%)、中2では34.8% (34.6% ※36.0%) と小・中ともに最も多くの時間をかけている。「ゲームやパソコン」と回答した小5は21.1% (23.9% ※20.4%)、中2では16.1% (15.8% ※14.4%) と中2においては増加の傾向にある。また、「家族との会話」と回答した小5は12.7% (12.9% ※13.4%)、中2では6.0% (5.7% ※5.7%) と中2の割合が低く、「電話やメール」と回答した小5は1.2% (1.1% ※1.1%) と非常に少ないが、中2は12.4% (12.8% ※11.7%) と10%を超している。

(2) 「1日にどのくらい睡眠時間をとりますか (土・日を除く)」の質問では、小5では3分の2以上の児童が「8時間以上、10時間より少ない」と回答している。また、中2では約3分の2の生徒が「6時間以上、8時間より少ない」と回答している。小5に比べて中2の睡眠時間が、1～2時間少なくなっている。

(3) 「学校に行く前に朝食をとりますか」の質問では、「必ずとる」「たいていとる」と回答している児童生徒は、小5では96.3% (96.0% ※95.3%)、中2では92.8% (92.6% ※92.8%) と、小5、中2とも9割以上になっている。

一方、「とらないことが多い」「全く、または、ほとんどとらない」と回答している児童生徒は、小5では、3.5% (3.6% ※4.4%)、中2では6.6% (6.8% ※7.0%) と小・中ともに減少の傾向にある。

## ◆◆◆ 考察と今後に向けて ◆◆◆

- 1 学習に対する意識については、「勉強は大切だ」「勉強すれば私のふだんの生活や社会に出て役立つ」に対して「そう思う」「どちらかといえばそう思う」と回答している小・中学生の割合は、前年度に比べて高くなり、学習への意識は向上している。今後さらに学習意欲の向上に向けた取組の工夫が求められる。
- 2 学校での学習状況については、授業の理解度は昨年度に比べて向上しており、授業を受ける構えや学習準備も年々向上している。また、これまで増加傾向にあった分からないことをそのままにしている中学生の割合も減少している。  
一方、分からないことをそのままにしている小学生が増えており、全体としても小学生の1割程度、中学生の2割程度がそのままにしている状況であることから、学習内容の理解・定着が不十分な児童生徒への個別指導をこれまで以上に心がけていくことが求められる。
- 3 家庭での学習時間については、小・中学生とも学習時間が増加する傾向にある。学校からの宿題についても、小学校ではほとんど毎日国語や算数などの宿題が出されており、小・中学生の7割程度は必ず宿題を行っている。また、家庭での学習内容については、「興味があることについて自分で調べたり、確かめたりする」と回答した小・中学生はともに2割以上であり、年々増加している。  
これらの結果は、各学校が家庭学習の習慣形成に向けて意欲的に取組を重ねていることをことをうかがわせるものであり、教員対象調査において、小・中学校とも「家庭学習の習慣形成に向けて保護者や子どもに働きかける」ことを心がけている教員が小学校9割以上、中学校8割以上という結果とも合致するものである。
- 4 小・中学生の家庭での読書時間は全体として増加する傾向にあり、特に中学生は年々増加している。各学校で推進されている読書活動の成果が表れてきているものと考えられる。  
一方、「平日に家の中で最も時間をかけて行っていることは何ですか」の質問では、「テレビ・ビデオ」や「ゲームやパソコン」と回答した小・中学生はともに5割を超えており、家庭学習の習慣形成に向けてさらに指導が必要な面もある。
- 5 睡眠時間については、小学生は8～10時間以上が8割、中学生は7時間～9時間未満が8割、朝食をとる習慣については、小・中学生ともに9割以上が朝食を「必ずとる」「だいたいとる」と回答している。  
保護者調査でも、小学生の9割以上が午後10時までに、中学生の8割以上が午後11時までに就寝しており、県が推進する「はやね はやおき あさごはん」推奨運動が浸透してきていることがうかがえる。

## Ⅱ 教 員 を 対 象 と し た 調 査

— 小学校5年の全学級担任及び中学校2年教科担任（国語、社会、数学、理科、英語 各1名）対象に調査 —

### 〈第1問〉「学習指導」に係る調査事項

（単位：％）

1 (1)	基礎的な知識・技能をきちんと身に付けさせることを心がけていますか	小学校教員		中学校教員	
		18年度	平成19年度	18年度	平成19年度
	1 心がけている	91.1	93.1	92.4	91.5
	2 どちらかといえば心がけている	7.8	6.7	7.3	7.8
	3 あまり心がけていない	0.3	0.0	0.1	0.4
	4 心がけていない	0.8	0.2	0.2	0.3
	5 無回答	0.0	0.0	0.0	0.0

1 (2)	補充的な学習を授業に取り入れることを心がけていますか	小学校教員		中学校教員	
		18年度	平成19年度	18年度	平成19年度
	1 心がけている	44.6	41.3	38.1	39.2
	2 どちらかといえば心がけている	50.8	53.8	53.1	55.2
	3 あまり心がけていない	4.3	4.7	8.5	5.1
	4 心がけていない	0.3	0.2	0.3	0.5
	5 無回答	0.0	0.0	0.0	0.0

1 (3)	発展的な学習を授業に取り入れることを心がけていますか	小学校教員		中学校教員	
		18年度	平成19年度	18年度	平成19年度
	1 心がけている	14.8	10.1	17.6	15.4
	2 どちらかといえば心がけている	56.4	56.1	53.7	56.0
	3 あまり心がけていない	28.4	32.6	27.8	27.2
	4 心がけていない	0.4	1.2	0.9	1.3
	5 無回答	0.0	0.0	0.0	0.1

1 (4)	基礎的な学習事項の反復練習をさせることを心がけていますか	小学校教員		中学校教員	
		18年度	平成19年度	18年度	平成19年度
	1 心がけている	74.7	77.9	61.1	56.1
	2 どちらかといえば心がけている	23.9	21.1	34.2	39.4
	3 あまり心がけていない	0.8	1.0	4.4	4.0
	4 心がけていない	0.6	0.0	0.3	0.5
	5 無回答	0.0	0.0	0.0	0.0

1 (5)	子ども個々の多様な考えを授業に生かすことを心がけていますか	小学校教員		中学校教員	
		18年度	平成19年度	18年度	平成19年度
	1 心がけている	44.0	45.3	30.8	33.6
	2 どちらかといえば心がけている	51.3	50.2	56.5	53.5
	3 あまり心がけていない	3.8	4.5	12.2	12.3
	4 心がけていない	0.8	0.0	0.5	0.3
	5 無回答	0.1	0.0	0.0	0.3

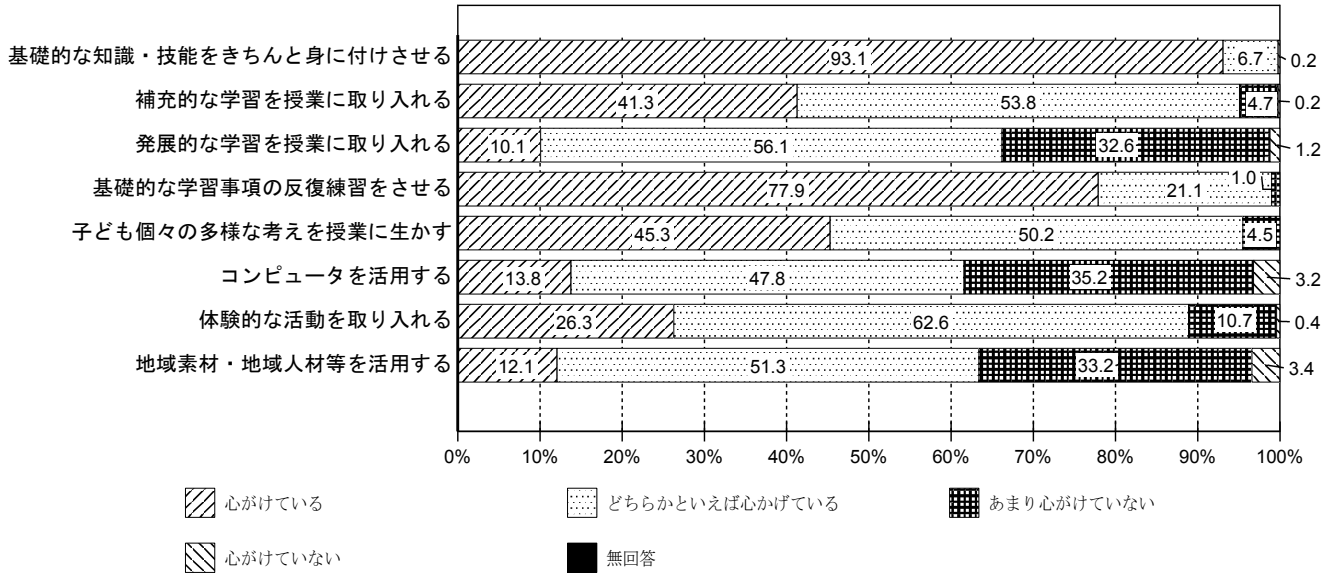
1 (6)	コンピュータを活用することを心がけていますか	小学校教員		中学校教員	
		18年度	平成19年度	18年度	平成19年度
	1 心がけている	17.2	13.8	5.2	5.1
	2 どちらかといえば心がけている	47.2	47.8	16.6	16.5
	3 あまり心がけていない	32.7	35.2	46.8	49.2
	4 心がけていない	2.9	3.2	31.4	29.2
	5 無回答	0.0	0.0	0.0	0.0

1 (7)	体験的な活動を取り入れることを心がけていますか	小学校教員		中学校教員	
		18年度	平成19年度	18年度	平成19年度
	1 心がけている	28.8	26.3	18.7	19.0
	2 どちらかといえば心がけている	61.2	62.6	38.5	41.4
	3 あまり心がけていない	9.7	10.7	35.5	33.3
	4 心がけていない	0.3	0.4	7.3	6.3
	5 無回答	0.0	0.0	0.0	0.0

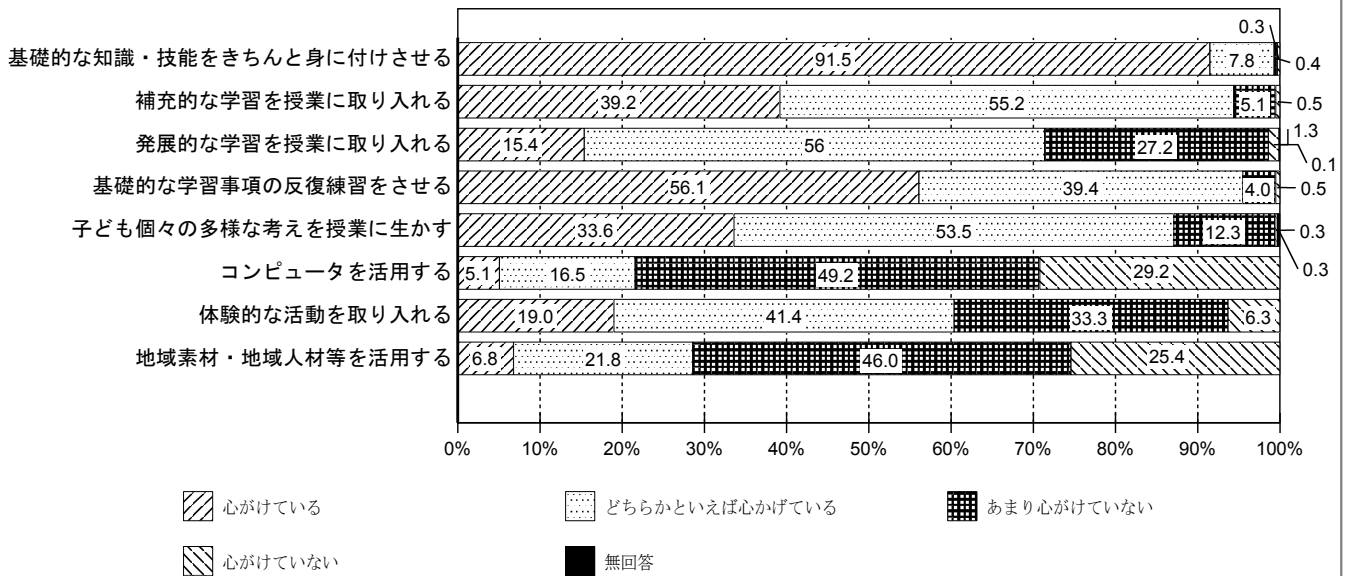
1 (8)	地域素材・地域人材等を活用することを心がけていますか	小学校教員		中学校教員	
		18年度	平成19年度	18年度	平成19年度
	1 心がけている	16.5	12.1	6.4	6.8
	2 どちらかといえば心がけている	51.5	51.3	20.3	21.8
	3 あまり心がけていない	30.0	33.2	45.3	46.0
	4 心がけていない	1.9	3.4	28.0	25.4
	5 無回答	0.1	0.0	0.0	0.0



学習指導を進める上で心がけていますか（小学校教員）（平成19年度）



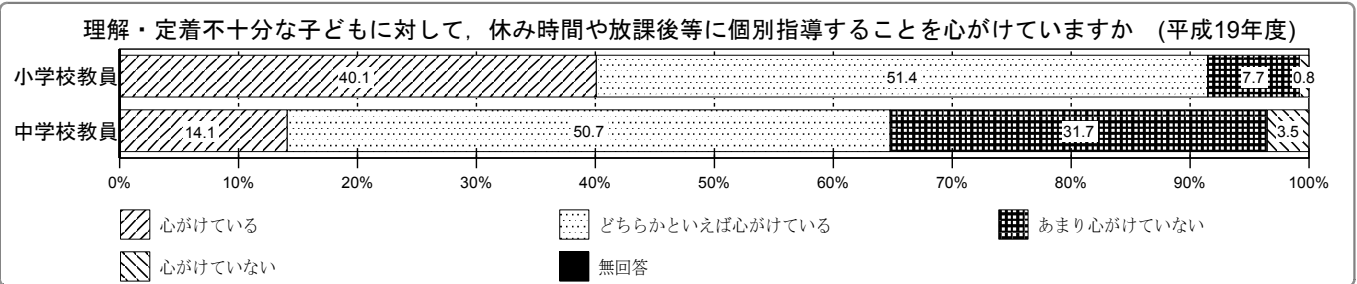
学習指導を進める上で心がけていますか（中学校教員）（平成19年度）



## 教員を対象とした調査

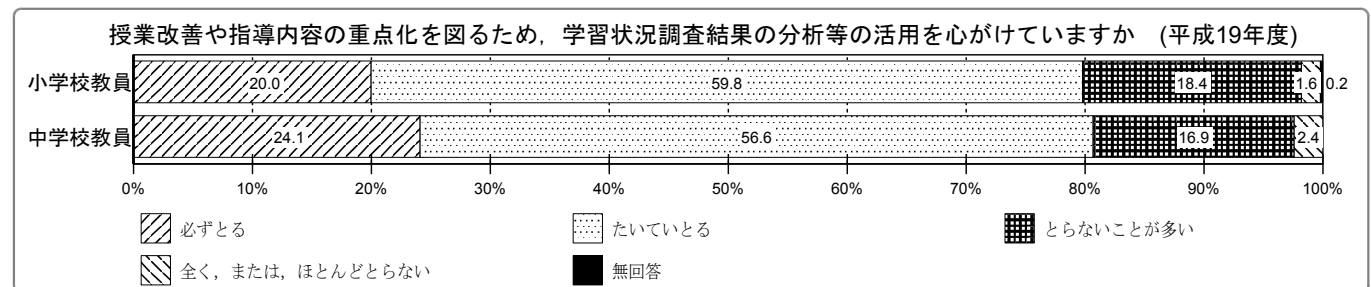
(9) 「理解・定着が不十分な子どもに対して、授業時間以外にも個別に指導する」ことを意識しているかをみる質問 (単位：%)

1 (9)	理解・定着が不十分な子どもに対して、休み時間や放課後等に個別指導することを心がけていますか	小学校教員		中学校教員	
		18年度	平成19年度	18年度	平成19年度
1	心がけている	37.2	40.1	12.4	14.1
2	どちらかといえば心がけている	53.4	51.4	49.4	50.7
3	あまり心がけていない	8.8	7.7	35.2	31.7
4	心がけていない	0.6	0.8	3.0	3.5
5	無回答	0.0	0.0	0.0	0.0



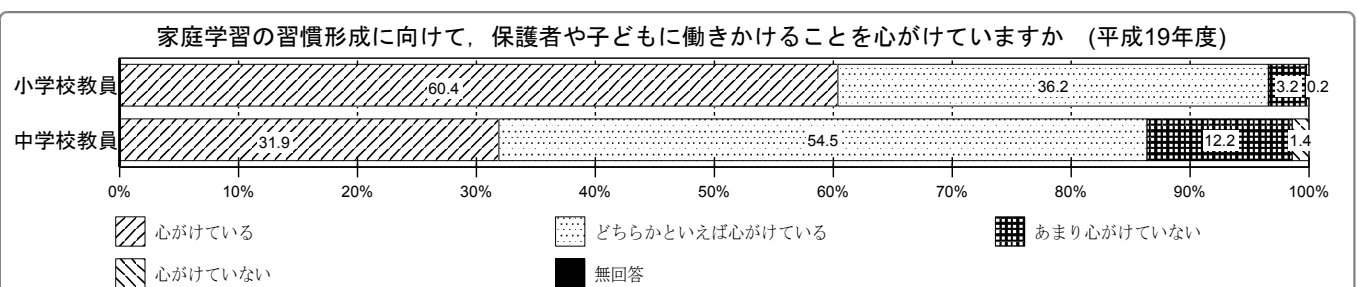
(10) 「授業改善や指導内容の重点化を図るため、学習状況調査結果の分析等を活用する」ことを意識しているかをみる質問 (単位：%)

1 (10)	授業改善や指導内容の重点化を図るため、学習状況調査結果の分析等の活用を心がけていますか	小学校教員		中学校教員	
		18年度	平成19年度	18年度	平成19年度
1	心がけている	24.9	20.0	25.5	24.1
2	どちらかといえば心がけている	57.0	59.8	57.1	56.6
3	あまり心がけていない	16.1	18.4	16.1	16.9
4	心がけていない	2.0	1.6	1.3	2.4
5	無回答	0.0	0.2	0.0	0.0



(11) 「家庭学習の習慣形成に向けて、保護者や子どもに働きかける」ことを意識しているかをみる質問 (単位：%)

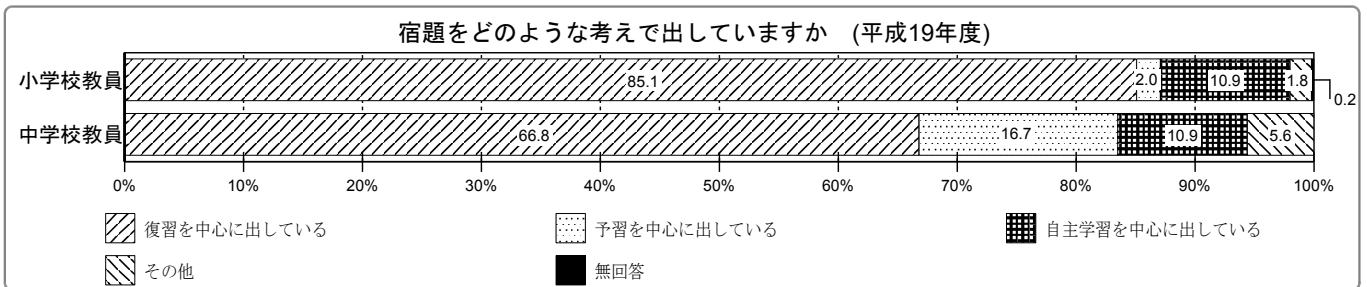
1 (11)	家庭学習の習慣形成に向けて、保護者や子どもに働きかけることを心がけていますか	小学校教員		中学校教員	
		18年度	平成19年度	18年度	平成19年度
1	心がけている	64.8	60.4	33.6	31.9
2	どちらかといえば心がけている	32.1	36.2	52.8	54.5
3	あまり心がけていない	2.7	3.2	12.6	12.2
4	心がけていない	0.4	0.2	0.9	1.4
5	無回答	0.0	0.0	0.1	0.0



〈第2問〉 「どのような内容」を宿題として出しているかをみる質問

(単位：%)

2	宿題をどのような考えで出していますか	小学校教員		中学校教員	
		18年度	平成19年度	18年度	平成19年度
1	復習を中心に出している	84.1	85.1	67.5	66.8
2	予習を中心に出している	1.1	2.0	17.0	16.7
3	自主学習を中心に出している	12.0	10.9	11.9	10.9
4	その他	1.4	1.8	3.5	5.6
5	無回答	1.4	0.2	0.1	0.0



第1問 「学習指導」に係る調査事項についての分析

(1) ~ (8)

小・中学校ともに**9割以上**が「心がけている」「どちらかといえば心がけている」と回答した項目は、「**基礎的な知識・技能をきちんと身に付けさせる**」「**補充的な学習を授業に取り入れる**」「**基礎的な学習事項の反復練習をさせる**」である。「子ども個々の多様な考えを授業に生かす」については、小学校95.5%、中学校87.1%となっており、小・中とも高い割合を示しているが、約1割の差が見られる。また、「発展的な学習を授業に取り入れる」については、小・中学校とも7割程度となっている。

「体験的な活動を取り入れる」ことを「心がけている」「どちらかといえば心がけている」と回答した割合は、小学校で88.9%、中学校では60.4%である。また、「**コンピュータを活用する**」「**地域素材・地域人材等を活用する**」においては、昨年同様に**小学校では約6割**、**中学校では約3割程度**にとどまっている。

- (9) 「理解・定着が不十分な子どもに対して、休み時間や放課後等に個別指導する」ことを「心がけている」「どちらかといえば心がけている」が小学校では91.5%、中学校では64.8%の割合になっている。
- (10) 小・中学校ともに「授業改善や指導内容の重点化を図るため、学習状況調査結果の分析等を活用する」ことを「心がけている」「どちらかといえば心がけている」が8割程度である。
- (11) 「家庭学習の習慣形成に向けて、保護者や子どもに働きかける」ことを「心がけている」「どちらかといえば心がけている」が小学校では96.6%、中学校では86.4%の割合になっている。

第2問 「どのような内容」を宿題として出しているかに係る調査事項についての分析

小学校では宿題の内容は「復習、自主学習、予習、その他」の順であるが、中学校では「復習、予習、自主学習、その他」の順になり、「予習」の割合が小学校より高くなっている。

また、**自主学習**については、小・中学校ともに10%程度の割合となっている。

◆◆◆ 考察と今後に向けて ◆◆◆

小・中学校の教員の9割以上が、「基礎的な知識・技能を身に付けさせる」「補充的な学習内容を授業に取り入れる」「基礎的な学習事項の反復練習をする」ことに取り組んでおり、学習指導上、基礎的・基本的学習事項の定着を心がけている。また、宿題の内容も「復習を中心に出している」教員が多いが、小学校と比べ中学校の教員は、宿題における予習の割合が高い。

一方、「コンピュータの活用」「体験的な活動を取り入れる」「地域素材・地域人材の活用」や「授業時間以外での個別の指導」についての項目では、小・中学校間に違いが見られる。学習内容や放課後の部活動の有無などの違いによる面はあるが、中学校では指導方法の工夫等により一層の改善が望まれる。

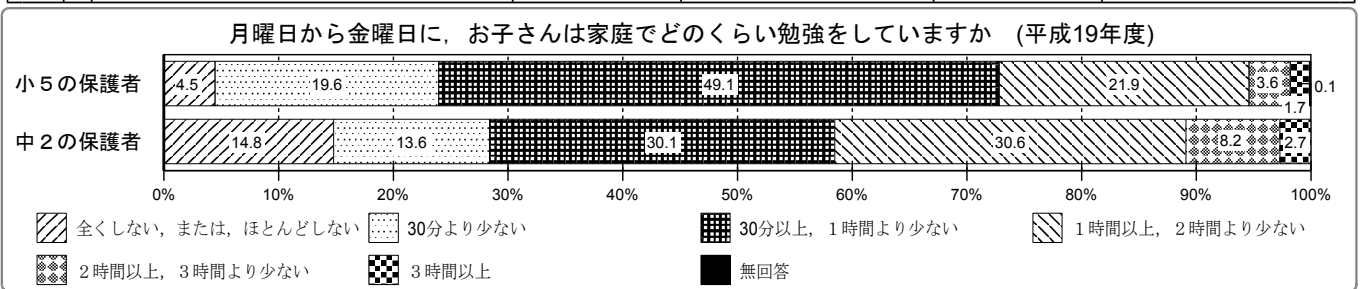
### Ⅲ 保護者を対象とした調査

— 小学校5年生及び中学校2年生の保護者の約10%相当を対象に調査 —

#### 1 平日（土曜日・日曜日を除く）の「家庭学習の時間」をみる質問：塾や習い事も含む

（単位：％）

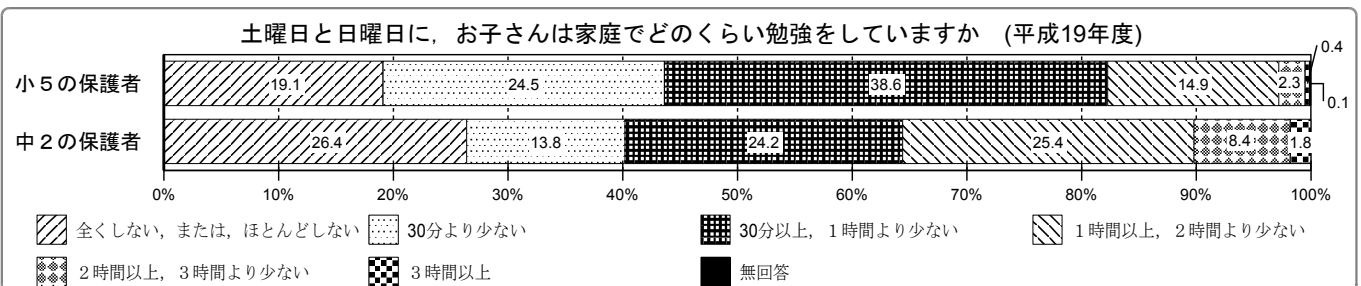
1	月曜日から金曜日に、家庭でどのくらい勉強をしていますか	小学校5年生の保護者		中学校2年生の保護者	
		平成18年度	平成19年度	平成18年度	平成19年度
1	全くしない、または、ほとんどしない	4.0	4.5	13.7	14.8
2	30分より少ない	19.6	19.6	13.8	13.6
3	30分以上、1時間より少ない	48.1	49.1	31.5	30.1
4	1時間以上、2時間より少ない	23.5	21.9	30.0	30.6
5	2時間以上、3時間より少ない	3.2	3.6	8.1	8.2
6	3時間以上	1.6	1.7	2.9	2.7
7	無回答	0.0	0.1	0.0	0.0



#### 2 土曜日・日曜日の「家庭学習の時間」をみる質問：塾や習い事も含む

（単位：％）

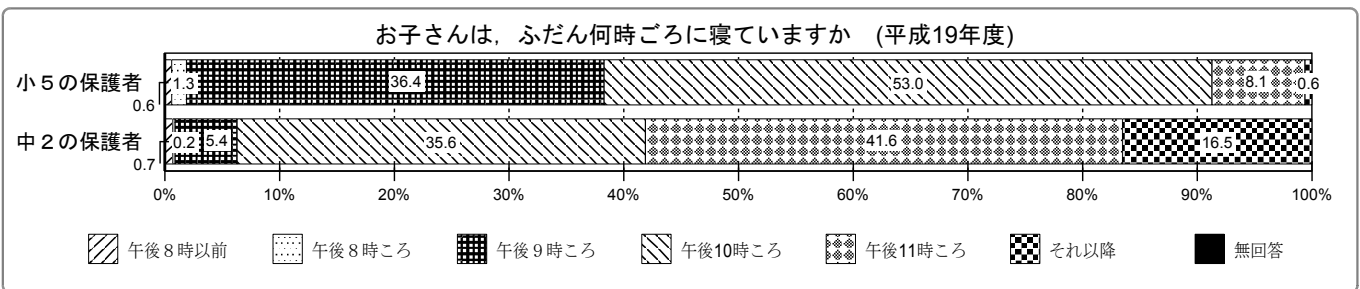
2	土曜日と日曜日に、家庭でどのくらい勉強をしていますか	小学校5年生の保護者		中学校2年生の保護者	
		平成18年度	平成19年度	平成18年度	平成19年度
1	全くしない、または、ほとんどしない	18.4	19.1	22.8	26.4
2	30分より少ない	24.6	24.5	14.5	13.8
3	30分以上、1時間より少ない	37.2	38.6	27.0	24.2
4	1時間以上、2時間より少ない	16.5	14.9	26.5	25.4
5	2時間以上、3時間より少ない	2.4	2.3	7.0	8.4
6	3時間以上	0.8	0.4	2.1	1.8
7	無回答	0.1	0.1	0.1	0.0



3 - (1) 「就寝時刻の実態」をみる質問

(単位：%)

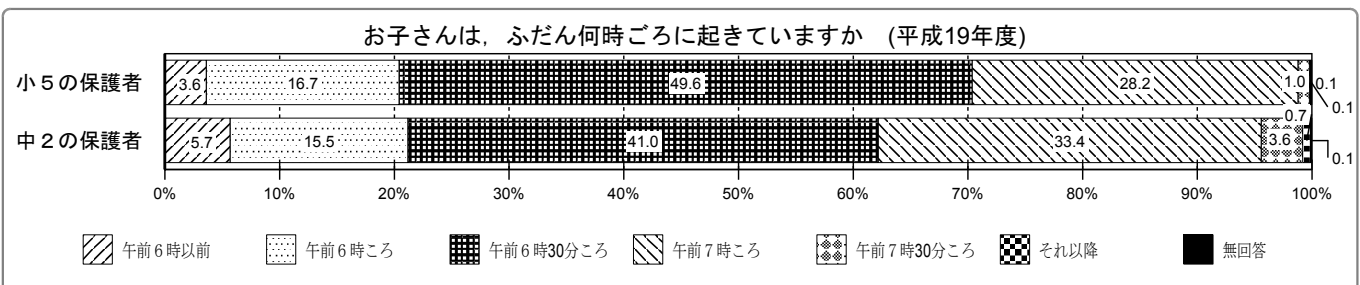
3 (1)	ふだん何時ごろに寝ていますか	小学校5年生の保護者		中学校2年生の保護者	
		平成18年度	平成19年度	平成18年度	平成19年度
1	午後8時以前	0.3	0.6	0.5	0.7
2	午後8時ころ	1.9	1.3	0.2	0.2
3	午後9時ころ	36.9	36.4	5.0	5.4
4	午後10時ころ	52.8	53.0	32.0	35.6
5	午後11時ころ	7.6	8.1	47.0	41.6
6	それ以降	0.5	0.6	15.3	16.5
7	無回答	0.0	0.0	0.0	0.0



3 - (2) 「起床時刻の実態」をみる質問

(単位：%)

3 (2)	ふだん何時ごろに起きていますか	小学校5年生の保護者		中学校2年生の保護者	
		平成18年度	平成19年度	平成18年度	平成19年度
1	午前6時以前	3.4	3.6	5.2	5.7
2	午前6時ころ	15.7	16.7	15.7	15.5
3	午前6時30分ころ	46.7	49.6	38.4	41.0
4	午前7時ころ	32.0	28.2	35.3	33.4
5	午前7時30分ころ	1.8	1.0	4.5	3.6
6	それ以降	0.3	0.1	0.8	0.7
7	無回答	0.1	0.1	0.1	0.1

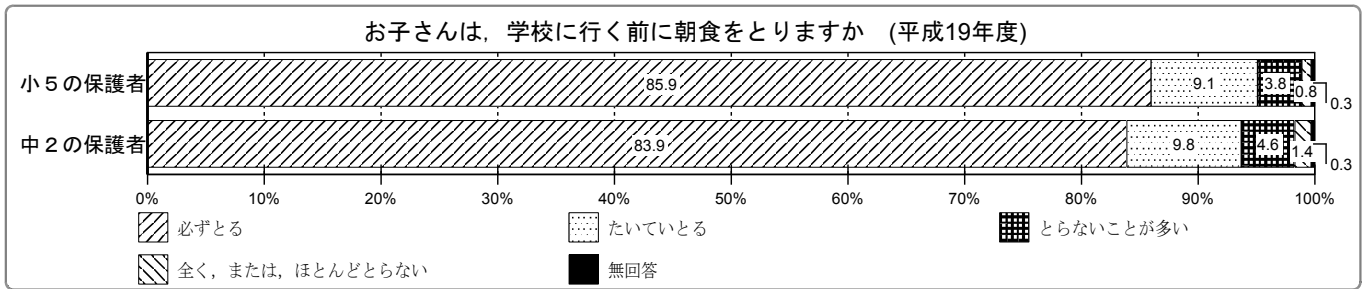


保護者を対象とした調査

3- (3) 「朝食摂取の実態」をみる質問

(単位：%)

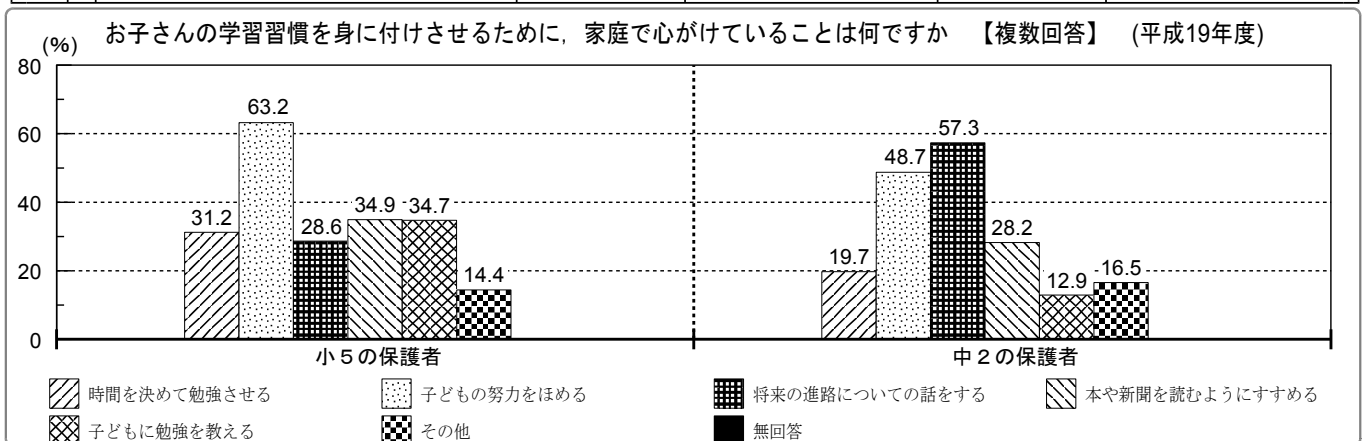
3 (3)	学校に行く前に朝食をとりますか	小学校5年生の保護者		中学校2年生の保護者	
		平成18年度	平成19年度	平成18年度	平成19年度
1	必ずとる	87.1	85.9	83.4	83.9
2	たいていとる	9.4	9.1	11.2	9.8
3	とらないことが多い	3.0	3.8	3.6	4.6
4	全く、または、ほとんどとらない	0.3	0.8	1.5	1.4
5	無回答	0.2	0.3	0.3	0.3



4 「学習習慣形成のために家庭で心がけていること」をみる質問

(単位：%)

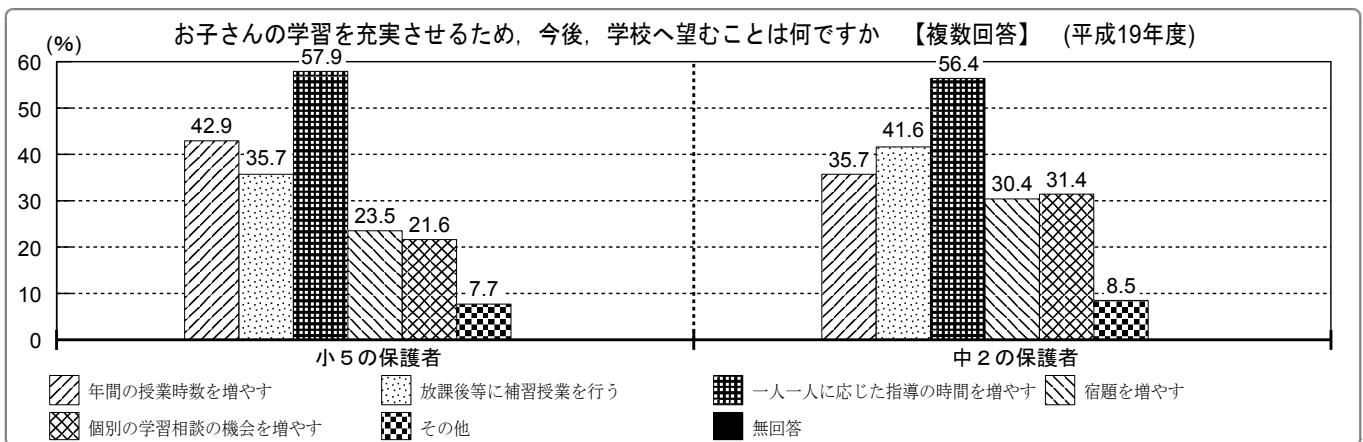
4	学習習慣を身に付けさせるために、 家庭で心がけていることは何ですか 【複数回答】	小学校5年生の保護者		中学校2年生の保護者	
		平成18年度	平成19年度	平成18年度	平成19年度
1	時間を決めて勉強させる	32.5	31.2	18.7	19.7
2	子どもの努力をほめる	64.9	63.2	50.9	48.7
3	将来の進路についての話をする	29.2	28.6	57.9	57.3
4	本や新聞を読むようにすすめる	34.7	34.9	30.1	28.2
5	子どもに勉強を教える	33.8	34.7	12.4	12.9
6	その他	13.2	14.4	18.1	16.5
7	無回答	0.0	0.0	0.0	0.0



5 「学習を充実させるために学校へ望むこと」をみる質問

(単位：%)

5	学習を充実させるため、今後学校へ望むことは何ですか 【複数回答】	小学校5年生の保護者		中学校2年生の保護者	
		平成18年度	平成19年度	平成18年度	平成19年度
1	年間の授業時数を増やす	39.9	42.9	31.9	35.7
2	放課後等に補習授業を行う	32.2	35.7	41.7	41.6
3	一人一人に応じた指導の時間を増やす	61.3	57.9	59.3	56.4
4	宿題を増やす	25.8	23.5	25.5	30.4
5	個別の学習相談の機会を増やす	24.8	21.6	32.8	31.4
6	その他	9.8	7.7	9.1	8.5
7	無回答	0.0	0.0	0.0	0.0



「保護者を対象とした調査」に係る調査事項についての分析

1, 2

「月曜日から金曜日には、家庭でどのくらい勉強をしていますか」の質問では、塾や習い事も含め「30分以上」と回答した小5の保護者は76.3%、小5の児童は75.1%である。また、「1時間以上」と回答した中2の保護者は41.5%、中2の生徒は51.9%の割合になっている。

「土曜日と日曜日には、家庭でどのくらい勉強をしていますか」の質問では、塾や習い事も含め「30分以上」と回答した小5の保護者は56.2%、小5の児童は55.0%である。また、「1時間以上」と回答した中2の保護者は35.6%、中2の生徒は38.8%の割合になっている。

3 - (1), 3 - (2)

「ふだん何時ごろに寝ていますか」の質問では、「午後9時ごろから午後10時ごろに寝ている」と回答した保護者は小5で89.4%、「午後10時ごろから午後11時ごろに寝ている」と回答した中2の保護者は77.2%の割合になっており、中2が小5に比べ就寝時刻が遅くなっている。

一方、「ふだん何時ごろに起きていますか」の質問では、「午前6時30分ごろから午前7時ごろに起きる」と回答した保護者は、小5で77.8%、中2で74.4%の割合になっており、小5と中2の起床時刻はほぼ同じ傾向である。

3 - (3)

「学校に行く前に朝食をとりますか」の質問では、「必ずとる」「たいていとる」と回答した保護者は、小5で95.0%、中2で93.7%の割合になっており、小5と中2のほとんどが朝食をとっている。このことは、児童生徒の意識調査と同じ傾向である。

4

「学習習慣を身に付けさせるため、家庭で心がけていることは何ですか」の質問では、小5では「子どもの努力をほめる」「本や新聞を読むようにすすめる」「子どもに勉強を教える」、中2では「将来の進路についての話をする」「子どもの努力をほめる」「本や新聞を読むようにすすめる」の順となっている。

5

「学習を充実させるため、今後、学校へ望むことは何ですか」の質問では、小5では「一人一人に応じた指導の時間を増やす」「年間の授業時数を増やす」「放課後等に補習授業を行う」、中2では「一人一人に応じた指導の時間を増やす」「放課後等に補習授業を行う」「年間の授業時数を増やす」の順になっている。昨年に比べて、小・中ともに「一人一人に応じた指導の時間を増やす」と「個別の学習相談の機会を増やす」が減少している。一方、「年間の授業時数を増やす」ことを望む保護者は小・中ともに増加している。

◇◆◇ 考察と今後に向けて ◇◆◇

- 1 学習習慣形成のために家庭で心がけていることは、小・中学生の保護者はともに、「子どもの努力をほめる」が多いが、中学生の保護者は、さらに、「将来の進路についての話をする」も多く、校種の差が現れている。
- 2 「学習を充実させるために学校へ望むこと」については、小・中学生の保護者ともに、「一人一人に応じた指導の時間を増やす」が最も多い。また、「年間の授業時間を増やす」と「放課後等に補習授業を行う」も小・中とも多く、児童生徒一人一人に応じたきめ細かな指導の充実が一層求められている。



3 児童・生徒対象調査の各質問ごと回答状況 (1)小学校 単位:%

区分	2																																																																																																																																																																																																																																																																																																																																																																																																																																																																																																																																																																																																																																																																																																																																																																																																																																																																																																																																																																																																													
	(1)	(11)	(12)	(13)	(14)	(15)	(2)	(21)	(22)	(23)	(24)	(25)	(26)	(27)	(3)	(31)	(32)	(33)	(34)	(4)	(41)	(42)	(43)	(44)	(5)	(51)	(52)	(53)	(54)	(55)	(56)	(57)	(58)	(59)	(6)	(61)	(62)	(63)	(64)	(65)	(66)	(67)	(68)	(69)	(7)	(71)	(72)	(73)	(74)	(75)	(76)	(77)	(78)	(79)	(8)	(81)	(82)	(83)	(84)	(85)	(86)	(87)	(88)	(89)	(9)	(91)	(92)	(93)	(94)	(95)	(96)	(97)	(98)	(99)	(10)	(101)	(102)	(103)	(104)	(105)	(106)	(107)	(108)	(109)	(110)	(111)	(112)	(113)	(114)	(115)	(116)	(117)	(118)	(119)	(120)	(121)	(122)	(123)	(124)	(125)	(126)	(127)	(128)	(129)	(130)	(131)	(132)	(133)	(134)	(135)	(136)	(137)	(138)	(139)	(140)	(141)	(142)	(143)	(144)	(145)	(146)	(147)	(148)	(149)	(150)	(151)	(152)	(153)	(154)	(155)	(156)	(157)	(158)	(159)	(160)	(161)	(162)	(163)	(164)	(165)	(166)	(167)	(168)	(169)	(170)	(171)	(172)	(173)	(174)	(175)	(176)	(177)	(178)	(179)	(180)	(181)	(182)	(183)	(184)	(185)	(186)	(187)	(188)	(189)	(190)	(191)	(192)	(193)	(194)	(195)	(196)	(197)	(198)	(199)	(200)	(201)	(202)	(203)	(204)	(205)	(206)	(207)	(208)	(209)	(210)	(211)	(212)	(213)	(214)	(215)	(216)	(217)	(218)	(219)	(220)	(221)	(222)	(223)	(224)	(225)	(226)	(227)	(228)	(229)	(230)	(231)	(232)	(233)	(234)	(235)	(236)	(237)	(238)	(239)	(240)	(241)	(242)	(243)	(244)	(245)	(246)	(247)	(248)	(249)	(250)	(251)	(252)	(253)	(254)	(255)	(256)	(257)	(258)	(259)	(260)	(261)	(262)	(263)	(264)	(265)	(266)	(267)	(268)	(269)	(270)	(271)	(272)	(273)	(274)	(275)	(276)	(277)	(278)	(279)	(280)	(281)	(282)	(283)	(284)	(285)	(286)	(287)	(288)	(289)	(290)	(291)	(292)	(293)	(294)	(295)	(296)	(297)	(298)	(299)	(300)	(301)	(302)	(303)	(304)	(305)	(306)	(307)	(308)	(309)	(310)	(311)	(312)	(313)	(314)	(315)	(316)	(317)	(318)	(319)	(320)	(321)	(322)	(323)	(324)	(325)	(326)	(327)	(328)	(329)	(330)	(331)	(332)	(333)	(334)	(335)	(336)	(337)	(338)	(339)	(340)	(341)	(342)	(343)	(344)	(345)	(346)	(347)	(348)	(349)	(350)	(351)	(352)	(353)	(354)	(355)	(356)	(357)	(358)	(359)	(360)	(361)	(362)	(363)	(364)	(365)	(366)	(367)	(368)	(369)	(370)	(371)	(372)	(373)	(374)	(375)	(376)	(377)	(378)	(379)	(380)	(381)	(382)	(383)	(384)	(385)	(386)	(387)	(388)	(389)	(390)	(391)	(392)	(393)	(394)	(395)	(396)	(397)	(398)	(399)	(400)	(401)	(402)	(403)	(404)	(405)	(406)	(407)	(408)	(409)	(410)	(411)	(412)	(413)	(414)	(415)	(416)	(417)	(418)	(419)	(420)	(421)	(422)	(423)	(424)	(425)	(426)	(427)	(428)	(429)	(430)	(431)	(432)	(433)	(434)	(435)	(436)	(437)	(438)	(439)	(440)	(441)	(442)	(443)	(444)	(445)	(446)	(447)	(448)	(449)	(450)	(451)	(452)	(453)	(454)	(455)	(456)	(457)	(458)	(459)	(460)	(461)	(462)	(463)	(464)	(465)	(466)	(467)	(468)	(469)	(470)	(471)	(472)	(473)	(474)	(475)	(476)	(477)	(478)	(479)	(480)	(481)	(482)	(483)	(484)	(485)	(486)	(487)	(488)	(489)	(490)	(491)	(492)	(493)	(494)	(495)	(496)	(497)	(498)	(499)	(500)	(501)	(502)	(503)	(504)	(505)	(506)	(507)	(508)	(509)	(510)	(511)	(512)	(513)	(514)	(515)	(516)	(517)	(518)	(519)	(520)	(521)	(522)	(523)	(524)	(525)	(526)	(527)	(528)	(529)	(530)	(531)	(532)	(533)	(534)	(535)	(536)	(537)	(538)	(539)	(540)	(541)	(542)	(543)	(544)	(545)	(546)	(547)	(548)	(549)	(550)	(551)	(552)	(553)	(554)	(555)	(556)	(557)	(558)	(559)	(560)	(561)	(562)	(563)	(564)	(565)	(566)	(567)	(568)	(569)	(570)	(571)	(572)	(573)	(574)	(575)	(576)	(577)	(578)	(579)	(580)	(581)	(582)	(583)	(584)	(585)	(586)	(587)	(588)	(589)	(590)	(591)	(592)	(593)	(594)	(595)	(596)	(597)	(598)	(599)	(600)	(601)	(602)	(603)	(604)	(605)	(606)	(607)	(608)	(609)	(610)	(611)	(612)	(613)	(614)	(615)	(616)	(617)	(618)	(619)	(620)	(621)	(622)	(623)	(624)	(625)	(626)	(627)	(628)	(629)	(630)	(631)	(632)	(633)	(634)	(635)	(636)	(637)	(638)	(639)	(640)	(641)	(642)	(643)	(644)	(645)	(646)	(647)	(648)	(649)	(650)	(651)	(652)	(653)	(654)	(655)	(656)	(657)	(658)	(659)	(660)	(661)	(662)	(663)	(664)	(665)	(666)	(667)	(668)	(669)	(670)	(671)	(672)	(673)	(674)	(675)	(676)	(677)	(678)	(679)	(680)	(681)	(682)	(683)	(684)	(685)	(686)	(687)	(688)	(689)	(690)	(691)	(692)	(693)	(694)	(695)	(696)	(697)	(698)	(699)	(700)	(701)	(702)	(703)	(704)	(705)	(706)	(707)	(708)	(709)	(710)	(711)	(712)	(713)	(714)	(715)	(716)	(717)	(718)	(719)	(720)	(721)	(722)	(723)	(724)	(725)	(726)	(727)	(728)	(729)	(730)	(731)	(732)	(733)	(734)	(735)	(736)	(737)	(738)	(739)	(740)	(741)	(742)	(743)	(744)	(745)	(746)	(747)	(748)	(749)	(750)	(751)	(752)	(753)	(754)	(755)	(756)	(757)	(758)	(759)	(760)	(761)	(762)	(763)	(764)	(765)	(766)	(767)	(768)	(769)	(770)	(771)	(772)	(773)	(774)	(775)	(776)	(777)	(778)	(779)	(780)	(781)	(782)	(783)	(784)	(785)	(786)	(787)	(788)	(789)	(790)	(791)	(792)	(793)	(794)	(795)	(796)	(797)	(798)	(799)	(800)	(801)	(802)	(803)	(804)	(805)	(806)	(807)	(808)	(809)	(810)	(811)	(812)	(813)	(814)	(815)	(816)	(817)	(818)	(819)	(820)	(821)	(822)	(823)	(824)	(825)	(826)	(827)	(828)	(829)	(830)	(831)	(832)	(833)	(834)	(835)	(836)	(837)	(838)	(839)	(840)	(841)	(842)	(843)	(844)	(845)	(846)	(847)	(848)	(849)	(850)	(851)	(852)	(853)	(854)	(855)	(856)	(857)	(858)	(859)	(860)	(861)	(862)	(863)	(864)	(865)	(866)	(867)	(868)	(869)	(870)	(871)	(872)	(873)	(874)	(875)	(876)	(877)	(878)	(879)	(880)	(881)	(882)	(883)	(884)	(885)	(886)	(887)	(888)	(889)	(890)	(891)	(892)	(893)	(894)	(895)	(896)	(897)	(898)	(899)	(900)	(901)	(902)	(903)	(904)	(905)	(906)	(907)	(908)	(909)	(910)	(911)	(912)	(913)	(914)	(915)	(916)	(917)	(918)	(919)	(920)	(921)	(922)	(923)	(924)	(925)	(926)	(927)	(928)	(929)	(930)	(931)	(932)	(933)	(934)	(935)	(936)	(937)	(938)	(939)	(940)	(941)	(942)	(943)	(944)	(945)	(946)	(947)	(948)	(949)	(950)	(951)	(952)	(953)	(954)	(955)	(956)	(957)	(958)	(959)	(960)	(961)	(962)	(963)	(964)	(965)	(966)	(967)	(968)	(969)	(970)	(971)	(972)	(973)	(974)	(975)	(976)	(977)	(978)	(979)	(980)	(981)	(982)	(983)	(984)	(985)	(986)	(987)	(988)	(989)	(990)	(991)	(992)	(993)	(994)	(995)	(996)	(997)	(998)	(999)
白石市	62.8	32.3	1.4	1.7	1.7	64.0	29.1	2.0	1.2	3.7	36.0	48.7	5.2	2.0	6.1	21.0	49.6	25.9	2.9	0.6	28.2	12.7	60.8	57.3	5.8	30.8	11.5	6.3	51.0	35.7	6.6	46.4	41.8	8.9	2.8	23.3	42.7	25.1	8.4	28.5	36.0	26.8	8.1	40.9	30.5	17.0	11.0																																																																																																																																																																																																																																																																																																																																																																																																																																																																																																																																																																																																																																																																																																																																																																																																																																																																																																																																																															
舟山市	62.5	30.7	2.7	1.1	3.0	67.4	27.3	3.4	0.8	1.1	38.4	45.8	7.6	1.9	5.3	22.0	52.7	20.8	3.8	0.8	35.2	16.7	55.3	50.8	4.5	30.3	12.2	14.4	59.8	22.7	3.0	91.5	32.2	11.7	4.5	29.2	42.0	22.3	6.4	37.7	40.2	18.9	7.2	45.8	32.2	15.5	6.4																																																																																																																																																																																																																																																																																																																																																																																																																																																																																																																																																																																																																																																																																																																																																																																																																																																																																																																																																															
藤五町	63.0	33.3	2.5	0.0	2.2	74.1	21.5	0.0	0.7	3.7	33.3	52.6	8.1	0.7	5.2	20.7	54.8	23.0	1.5	0.0	29.6	14.1	58.5	56.3	5.2	37.8	4.4	4.4	52.6	39.3	3.7	44.4	34.8	16.3	4.4	28.1	40.7	26.7	4.4	40.0	43.0	14.1	3.0	40.7	33.3	17.0	8.9																																																																																																																																																																																																																																																																																																																																																																																																																																																																																																																																																																																																																																																																																																																																																																																																																																																																																																																																																															
七ヶ宿町	76.0	16.7	8.3	0.0	0.0	91.7	8.3	0.0	0.0	0.0	50.0	41.7	0.0	8.3	0.0	8.3	58.3	33.0	0.0	0.0	41.7	0.0	41.7	0.0	8.3	50.0	8.3	4.4	8.3	83.3	8.3	0.0	58.3	33.3	0.0	33.3	33.3	33.3	0.0	66.7	16.7	16.7	0.0	66.7	16.7	16.7	0.0																																																																																																																																																																																																																																																																																																																																																																																																																																																																																																																																																																																																																																																																																																																																																																																																																																																																																																																																																															
大浜原町	67.7	26.7	1.8	1.4	2.3	71.9	23.0	1.4	0.0	3.7	51.2	35.9	6.5	2.8	3.7	23.0	49.3	24.0	3.2	0.5	22.1	14.7	61.3	61.3	3.7	31.3	18.0	8.8	53.0	29.0	9.2	53.0	36.4	6.9	2.8	23.0	41.9	25.8	8.8	36.9	33.2	19.8	9.7	41.9	31.3	20.7	5.1																																																																																																																																																																																																																																																																																																																																																																																																																																																																																																																																																																																																																																																																																																																																																																																																																																																																																																																																																															
村田町	69.4	26.9	0.0	0.0	3.7	69.4	24.1	3.7	0.9	1.9	36.1	50.9	5.6	1.9	5.6	19.4	53.7	19.4	5.6	1.9	31.5	12.0	46.3	50.9	0.9	31.5	13.9	6.5	51.9	34.3	6.5	41.7	35.2	13.9	9.3	24.1	30.6	32.4	13.0	24.1	39.8	22.2	13.9	35.2	26.9	22.2	15.7																																																																																																																																																																																																																																																																																																																																																																																																																																																																																																																																																																																																																																																																																																																																																																																																																																																																																																																																																															
柴田町	63.3	30.4	1.9	1.3	3.2	63.9	28.1	2.9	0.6	4.5	39.3	39.9	8.0	2.6	9.0	20.1	51.4	24.6	3.8	0.0	28.4	9.9	51.4	51.4	4.5	25.9	14.7	5.1	43.7	38.3	2.6	44.1	34.8	15.3	5.1	26.5	28.6	26.5	18.4	22.4	42.9	20.6	5.1	50.0	23.5	14.3	12.2																																																																																																																																																																																																																																																																																																																																																																																																																																																																																																																																																																																																																																																																																																																																																																																																																																																																																																																																																															
山崎町	62.2	30.6	2.0	0.0	5.1	65.3	27.6	2.0	1.0	4.1	34.7	42.9	11.2	0.0	11.2	25.5	53.1	15.3	5.1	1.0	62.2	20.4	64.3	44.9	3.1	27.6	20.4	4.1	44.9	42.9	7.1	48.0	31.6	15.3	5.1	26.5	28.6	26.5	18.4	22.4	42.9	20.6	5.1	50.0	23.5	14.3	12.2																																																																																																																																																																																																																																																																																																																																																																																																																																																																																																																																																																																																																																																																																																																																																																																																																																																																																																																																																															
丸森町	59.7	36.4	0.0	2.3	1.6	65.9	27.9	1.6	2.3	2.3	34.9	48.1	6.2	3.1	7.8	23.3	51.2	20.9	3.1	1.6	47.3	14.7	55.8	43.4	3.9	35.7	12.4	11.6	52.7	28.7	7.0	45.7	39.5	10.9	3.9	21.7	45.7	22.5	10.1	24.8	38.8	27.9	8.5	38.8	32.6	21.7	7.0																																																																																																																																																																																																																																																																																																																																																																																																																																																																																																																																																																																																																																																																																																																																																																																																																																																																																																																																																															
大浜原教育事務所	65.8	30.7	1.7	1.2	2.6	67.2	26.5	2.2	0.9	3.2	39.4	44.9	7.0	2.1	6.7	21.5	51.5	22.9	3.5	0.6	35.6	13.7	56.6	53.2	4.4	30.8	14.7	7.9	53.4	33.1	5.4	47.4	38.3	11.8	4.4	26.1	39.7	25.2	8.8	30.8	37.5	23.1	8.4	41.8	30.7	17.7	9.6																																																																																																																																																																																																																																																																																																																																																																																																																																																																																																																																																																																																																																																																																																																																																																																																																																																																																																																																																															
塩竈市	61.0	32.4	2.2	1.1	3.2	64.8	27.9	1.1	2.2	3.7	36.1	46.6	8.6	2.6	5.8	21.7	53.0	20.0	4.5	0.7	34.8	11.8	60.3	50.2	9.2	25.7	11.4	7.3	51.7	34.1	6.7	52.2	29.8	11.2	5.4	25																																																																																																																																																																																																																																																																																																																																																																																																																																																																																																																																																																																																																																																																																																																																																																																																																																																																																																																																																																										

区分	2										3																																							
	(5)里1	(5)里2	(5)里3	(5)里4	(5)里5	(1)71	(1)72	(1)73	(1)74	(1)75	(1)76	(1)77	(1)78	(1)79	(1)80	(1)81	(1)82	(1)83	(1)84	(1)85	(1)86	(1)87	(1)88	(1)89	(1)90	(1)91	(1)92	(1)93	(1)94	(1)95	(1)96	(1)97	(1)98	(1)99	(1)100															
白石市	51.9	29.4	11.8	6.6	6.1	18.7	36.3	28.5	7.5	2.6	6.6	28.0	48.1	14.4	2.6	0.3	16.4	29.7	32.3	15.3	4.9	0.9	18.4	33.4	33.7	11.8	1.2	0.9	13.8	1.2	20.7	2.3	12.4	9.5	14.4	44.1	34.0	94.5	3.7	1.2	0.3	94.5	4.9	63.7	6.6	0.0	13.3			
白石市	48.9	32.6	12.9	5.7	2.7	12.9	35.2	35.2	11.7	2.3	3.0	16.3	46.6	29.5	3.8	0.8	9.5	30.3	34.5	18.9	5.7	1.1	9.8	32.2	36.0	17.0	3.4	1.5	18.2	3.4	15.5	3.4	17.4	11.0	15.5	28.4	40.2	89.2	0.4	0.0	0.4	97.3	18.6	98.9	26.5	0.0	16.7			
藤王町	51.9	31.6	14.8	1.5	3.0	16.3	41.5	24.4	12.6	2.2	5.9	20.7	53.3	20.0	0.0	2.2	22.2	32.6	26.7	14.8	3.0	0.0	13.3	3.7	21.5	3.0	0.0	13.3	3.7	21.5	3.0	0.0	13.3	3.7	21.5	3.0	0.0	13.3	3.7	21.5	3.0	0.0	13.3	3.7	21.5	3.0	0.0	13.3		
七ヶ宿町	50.0	16.7	8.3	26.0	16.7	33.3	33.3	16.7	0.0	0.0	8.3	25.0	50.0	16.7	0.0	0.0	25.0	66.7	8.3	0.0	0.0	0.0	8.3	66.7	16.7	8.3	0.0	0.0	8.3	8.3	8.3	8.3	8.3	8.3	8.3	8.3	8.3	8.3	8.3	8.3	8.3	8.3	8.3	8.3	8.3	8.3	8.3	8.3	8.3	8.3
大河原町	52.5	32.7	10.6	3.7	7.8	8.3	34.6	34.1	10.6	4.6	1.8	10.6	51.2	33.2	2.8	0.5	13.8	17.5	34.6	25.3	5.5	3.2	9.2	24.4	41.0	20.7	3.7	0.9	13.8	3.2	19.8	4.1	11.1	7.4	21.2	38.2	36.4	88.6	0.9	0.0	0.0	93.1	18.4	93.5	15.7	0.0	10.1			
村田町	43.5	30.6	17.6	8.3	5.6	28.9	38.9	25.0	1.9	1.9	5.6	34.3	45.4	19.2	2.8	0.0	12.0	40.7	34.3	9.3	0.9	2.8	10.2	45.4	33.3	9.3	0.9	0.9	1.9	1.1	1.1	0.9	8.3	6.5	30.6	49.1	77.8	16.7	3.7	1.9	84.3	16.7	95.4	14.8	0.0	8.3				
柴田町	43.8	32.9	16.9	6.4	5.1	14.7	42.8	27.5	7.7	1.9	6.1	19.2	53.4	19.2	0.3	1.1	32.6	32.3	16.6	4.2	1.9	11.2	2.9	17.3	2.9	13.7	8.9	19.8	33.9	36.4	97.1	2.2	0.3	0.3	78.6	4.5	98.0	7.3	0.0	3.5										
川崎町	53.1	30.6	12.2	4.1	2.0	14.3	37.8	35.7	5.1	5.1	2.0	18.4	50.0	25.5	3.1	1.0	11.2	22.4	33.7	23.5	6.1	3.1	14.3	23.5	39.8	19.4	1.0	2.0	9.2	4.1	13.3	4.1	7.1	16.3	14.3	41.8	37.8	100.0	0.0	0.0	98.0	4.1	0.0	98.0	4.1	0.0	14.3			
丸森町	48.6	33.3	11.6	5.4	2.3	10.9	27.9	47.3	10.9	0.8	4.7	10.1	38.8	46.0	1.6	0.0	9.3	29.2	31.8	27.9	10.1	0.8	11.6	29.5	34.9	26.4	4.7	0.0	9.3	1.6	12.4	1.6	11.6	20.2	15.5	30.2	30.9	89.2	0.0	0.8	0.0	87.6	55.0	92.2	60.5	0.0	7.0			
大河原教習事務所	49.2	31.6	13.4	5.6	4.8	15.2	37.2	31.4	8.7	2.6	4.7	19.8	48.9	23.7	2.4	0.4	13.5	28.8	32.3	18.5	5.1	1.7	13.4	33.3	34.6	15.4	2.3	0.9	12.6	2.6	17.3	2.9	12.0	11.1	16.8	36.2	37.1	96.4	2.6	0.6	0.3	90.9	14.0	88.0	15.8	0.0	10.5			
塩原市	42.7	32.0	15.5	8.8	6.6	19.7	34.5	26.4	7.7	4.7	7.1	29.2	45.1	15.7	1.9	0.4	22.1	31.8	27.3	12.5	3.9	1.5	24.0	36.5	27.5	7.3	2.4	0.4	2.3	4.5	29.0	5.4	15.4	9.4	12.5	38.0	33.0	93.7	1.1	0.2	0.0	96.3	1.9	91.9	1.7	0.4	6.2			
名取市	42.9	34.4	14.8	7.7	5.5	14.4	35.5	30.5	9.0	4.5	4.6	23.8	50.4	14.4	2.5	0.5	19.0	31.1	32.9	13.7	1.8	1.5	18.2	37.0	32.7	9.9	1.3	1.0	1.7	6.6	26.1	6.6	15.9	16.5	20.3	39.5	25.6	92.9	6.3	0.5	0.3	85.8	7.1	87.8	3.3	0.0	16.5			
多賀城市	43.9	35.2	15.2	5.7	6.8	24.7	35.9	19.4	7.5	3.7	5.5	31.9	40.6	14.9	2.3	0.8	26.0	32.6	20.0	10.9	3.0	2.3	33.1	33.9	20.9	7.5	2.3	1.3	1.4	5.3	19.7	4.2	11.9	11.5	16.7	48.2	28.4	98.0	0.7	0.3	0.5	86.0	9.8	91.8	5.5	0.2	12.0			
岩沼市	44.2	33.6	15.4	6.7	8.3	18.0	35.7	26.5	8.1	3.5	7.6	24.2	46.3	19.4	2.3	0.2	18.9	32.7	27.9	15.0	3.9	1.6	17.7	39.4	29.0	10.4	2.5	0.9	2.0	3.3	5.3	27.2	5.8	19.1	10.4	21.7	29.5	30.9	98.8	0.9	0.2	0.0	91.7	6.7	97.0	4.8	0.2	3.0		
亶理町	47.6	32.2	12.0	8.2	13.9	21.1	31.2	14.2	12.0	7.3	12.0	27.8	36.9	15.5	5.0	2.5	22.4	26.5	28.2	11.4	6.3	7.3	20.8	31.9	28.7	12.3	3.5	2.5	2.9	2.8	16.7	2.8	11.4	12.6	18.0	42.9	24.9	99.1	0.3	0.6	0.0	84.2	20.2	92.7	20.5	0.3	18.9			
山元町	51.2	35.4	8.7	4.7	14.2	19.7	33.1	19.7	11.8	1.6	7.1	26.8	40.9	22.0	2.4	0.8	26.0	28.3	24.4	14.2	6.3	0.8	14.2	34.6	32.3	14.2	3.1	1.6	10.2	6.3	18.1	7.1	14.2	7.9	23.6	29.1	38.2	97.6	1.6	0.8	0.0	88.2	25.2	92.9	33.9	0.8	12.6			
秋田町	46.0	34.5	16.8	1.8	5.3	15.0	38.1	28.3	7.1	5.3	5.3	15.9	45.1	24.8	7.1	1.8	15.9	23.0	33.6	13.3	8.8	4.4	15.9	27.4	35.4	12.4	5.3	3.5	8.8	5.3	10.6	5.3	10.6	14.2	13.3	35.4	42.5	97.3	0.9	1.8	0.0	85.0	37.2	96.5	34.5	0.0	72.6			
七ヶ浜町	58.4	28.9	9.8	4.9	11.1	28.2	32.0	20.0	6.7	4.0	13.9	35.1	38.4	11.1	1.8	1.3	24.0	34.2	24.4	10.2	5.3	1.3	23.1	38.9	27.1	9.3	2.7	0.4	1.3	4.9	23.1	4.9	13.3	13.3	15.6	51.1	23.6	88.2	1.3	0.4	0.0	70.3	1.3	90.2	3.1	0.0	27.1			
利根町	41.5	34.9	17.0	6.3	7.6	17.0	42.8	21.0	8.9	2.8	8.4	23.8	50.4	14.4	2.5	0.5	19.0	31.1	32.9	13.7	1.8	1.5	18.2	37.0	32.7	9.9	1.3	1.0	1.7	6.6	26.1	6.6	15.9	16.5	20.3	39.5	25.6	92.9	6.3	0.5	0.3	85.8	7.1	87.8	3.3	0.0	16.5			
大船町	47.7	31.5	13.5	6.3	14.4	26.6	32.4	16.2	6.8	2.3	17.1	32.4	37.4	11.7	0.0	0.5	32.0	35.1	19.8	6.8	2.7	2.3	32.4	40.5	18.0	5.4	1.4	1.4	5.9	4.5	19.8	4.5	12.6	14.4	14.9	43.2	32.4	98.6	0.0	0.0	0.5	92.8	0.0	96.4	2.7	0.0	5.0			
大鰐町	39.7	39.7	15.9	4.8	9.8	19.9	34.9	20.6	7.9	1.6	3.2	22.2	58.7	12.7	3.2	0.0	31.7	23.8	25.4	9.5	4.8	4.8	4.8	33.3	42.9	12.7	3.2	3.2	19.0	11.1	23.8	11.1	11.1	11.1	20.5	41.3	100.0	0.0	0.0	0.0	96.8	20.6	100.0	1.6	0.0	1.6				
富谷町	48.7	29.9	14.7	6.5	6.7	19.0	34.2	28.5	9.6	2.1	7.7	28.9	44.4	16.4	1.4	0.2	20.0	32.3	27.0	15.9	4.3	0.5	20.7	38.5	24.8	13.0	2.8	0.5	3.1	6.9	9.9	28.9	10.3	21.5	10.3	26.8	47.0	21.2	94.0	1.2	2.4	2.4	90.8	3.8	81.5	3.9	0.0	3.2		
大槻村	20.3	32.2	18.6	22.0	8.5	5.1	32.2	39.0	3.4	0.0	8.5	10.2	42.4	23.7	3.4	0.0	16.9	16.9	27.1	25.4	0.0	0.0	16.9	18.6	30.5	20.3	0.0	0.0	5.1	3.4	15.3	3.4	8.5	22.0	10.2	30.5	32.2	94.9	0.0	0.0	1.7	91.5	1.7	66.1	5.1	0.0	5.1			
仙台教習事務所	45.0	33.1	14.6	6.9	8.2	18.4	35.2	24.2	8.5	3.7	8.2	27.2	44.0	16.8	2.5	0.8	21.8	30.7	28.8	13.4	4.2	2.3	21.6	35.5	27.6	10.6	2.7	1.2	2.2	5.7	24.2	6.1	15.8	11.4	19.3	41.9	27.6	96.3	2.2	0.8	0.5	88.4	8.1	90.2	7.4	0.2	12.0			
大崎市	48.4	32.3	13.8	5.5	6.0	22.8	35.1	25.1	7.8	3.1	7.0	29.2	42.9	17.6	2.4	0.6	14.1	32.0	30.3	17.2	4.9	1.4	13.8	38.6	31.1	14.2	3.1	0.8	14.3	4.4	20.1	4.3	14.0	13.8	16.2	32.5	35.0	99.0	0.6	0.3	0.0	90.9	7.0	88.4	6.4	0.2	11.0			
色麻町	38.2	32.4	20.3	8.1	20.3	6.8	18.9	36.5	14.9	2.7	0.0	10.8	52.7	33.8	2.7	0.0	31.1	10.8	29.7	12.2	13.5	2.7	13.5	21.6	44.6	17.6	2.7	0.0	25.7	2.7	28.4	2.7	14.9	16.2	20.3	47.3	17.6	88.6	0.0	0.0	0.0	93.2	1.4	94.6	32.4	0.0	1.4			
加美町	47.3	38.0	11.2	3.4	8.8	26.3	34.6	19.0	7.3	3.8	6.3	34.1	41.5	14.6	2.0	1.0	17.1	31.2	30.7	13.2	5.9	1.5	14.6	36.1	32.2	12.2	2.9	1.0	7.3	2.9	14.6	2.9	10.2	14.1	14.1	19.0	40.4	88.0	1.5	0.0	0.5	95.6	6.3	91.2	3.9	0.0	4.9			
涌谷町	45.0	37.1	13.6	4.3	12.1	12.9	30.7	18.6	15.7	10.0	14.3	18.6	44.3	20.0	2.1	0.7	25.7	22.1	22.9	15.0	8.6	5.7	28.4	28.3	27.9	12.1	2.1	1.4	12.9	1.4	20.7	2.1	17.1	9.3	15.7	28.6	37.1	97.1	0.7	1.4	0.7	95.0	17.1	66.4	4.3	0.0	4.3			
美里町	48.9	35.6	13.3	5.2	6.9	21.3	34.7	24.8	8.5	3.6	6.9	27.9	43.8	18.3	2.2	0.6	15.1	29.9	30.3	17.1	5.7	1.7	14.1	38.2	31.9	14.6	2.																							

区分	3										4										5																						
	(69)	(70)	(71)	(72)	(73)	(74)	(75)	(76)	(77)	(78)	(82)	(83)	(84)	(85)	(86)	(87)	(88)	(89)	(90)	(91)	(112)	(113)	(114)	(115)	(116)	(117)	(118)	(119)	(120)	(121)	(122)	(123)	(124)	(125)	(126)	(127)	(128)	(129)	(130)				
白石市	775	409	248	331	772	144	2.6	58	323	233	254	153	3.5	40.1	187	186	138	7.5	82.4	268	193	228	95	10.1	300	207	2.3	4.6	2.3	13.0	4.9	12.1	7.5	337	352	17.0	4.3	23	86.2	10.1	2.6	1.2	
角田市	769	561	322	428	735	182	1.5	64	303	212	220	170	9.5	36.4	212	148	136	14.0	85.6	326	208	289	64	12.9	333	220	0.8	7.8	1.1	7.6	4.9	9.8	8.7	371	330	12.5	4.9	3.8	78.8	14.0	5.3	1.9	
蔵王町	770	348	230	444	793	163	0.7	37	393	9.6	27.4	21.5	2.2	44.4	141	126	21.5	7.4	83.0	319	237	319	37	4.4	4.1	31.9	27.4	1.5	8.1	3.7	10.4	5.9	6.7	11.1	393	289	15.6	4.4	0.7	87.4	9.6	3.0	0.0
大河原町	100.0	167	167	41.7	500	333	0.0	167	333	83.3	33.3	16.7	83.3	16.7	167	167	167	16.7	16.7	167	333	167	333	0.0	0.0	41.7	41.7	0.0	0.0	0.0	0.0	8.3	8.3	25.0	33.3	33.3	8.3	0.0	0.0	91.7	8.3	0.0	0.0
七戸町	802	341	281	419	760	147	1.4	69	323	161	276	180	6.0	34.6	217	161	167	14.3	13.4	100.0	359	263	333	74	11.1	235	198	2.3	4.6	2.3	18.0	5.5	12.9	8.3	369	350	12.9	5.5	1.4	86.6	9.2	2.3	1.8
村田町	759	370	111	463	667	269	0.9	56	343	222	231	148	5.6	39.8	204	222	11.1	6.5	80.6	333	204	259	93	5.6	296	324	0.0	6.5	3.7	7.4	6.5	8.3	12.0	33.3	25.9	20.4	8.3	0.0	84.3	10.2	4.6	0.9	
柴田町	655	460	214	441	762	137	1.6	54	275	227	310	134	5.4	38.7	201	220	10.2	8.9	81.5	240	166	227	118	12.5	259	198	0.0	4.2	3.5	13.4	6.7	14.1	9.9	294	40.3	15.0	4.5	1.0	82.7	13.1	3.2	1.0	
川崎町	704	418	214	378	755	184	1.0	51	306	255	224	163	5.1	42.9	163	235	133	4.1	81.6	327	173	306	102	12.2	296	306	2.0	4.1	0.0	6.1	7.1	8.2	8.2	388	30.6	13.3	5.1	3.1	81.6	15.3	3.1	0.0	
丸森町	698	550	271	326	775	163	0.8	54	419	262	249	9.3	3.9	39.9	287	202	124	3.9	80.6	284	124	264	93	10.1	302	256	0.0	1.6	0.8	2.3	12.0	5.9	10.9	9.1	347	39.5	16.3	1.6	0.8	89.9	9.3	0.0	0.0
大河原教育事務所	744	37	246	401	760	163	1.5	58	324	205	261	157	5.4	38.6	201	187	135	9.1	83.4	298	197	268	86	10.4	291	231	1.2	5.1	2.3	12.0	5.9	10.9	9.1	347	39.5	16.3	1.6	0.8	84.4	11.4	3.1	1.0	
塩竈市	890	283	251	326	706	167	3.6	88	298	165	245	170	12.0	37.1	191	161	137	13.7	84.1	290	225	287	86	7.7	286	227	1.7	7.7	2.6	11.6	6.6	12.0	10.9	352	34.1	13.1	3.7	2.8	81.6	12.5	3.7	1.7	
名取市	704	416	249	404	794	117	1.8	70	326	166	223	189	9.2	36.9	165	182	157	12.1	85.1	282	248	288	75	11.6	247	169	0.8	7.3	3.3	14.1	4.4	16.6	12.4	344	32.5	13.1	5.4	2.0	87.1	9.0	2.9	0.7	
岩沼市	823	325	245	326	803	114	1.8	62	346	170	235	140	10.5	40.9	182	162	119	12.7	86.6	265	212	286	92	7.2	264	255	2.2	7.3	1.2	10.5	4.8	13.5	11.9	347	27.0	16.0	7.2	2.7	86.8	9.7	2.3	0.8	
岩手町	785	309	227	451	770	132	2.2	73	420	155	230	155	4.1	42.3	177	170	148	8.2	83.3	293	196	284	110	9.8	243	262	2.2	4.1	0.3	17.0	6.0	10.1	9.1	350	33.8	15.5	4.1	2.5	84.2	10.7	4.7	0.3	
山元町	780	370	283	528	795	118	0.8	79	386	150	228	157	7.9	44.1	165	197	102	9.4	85.0	346	165	307	71	11.0	346	118	3.9	4.7	3.1	14.2	3.9	12.6	8.7	394	29.9	16.5	2.4	3.1	93.7	4.7	1.6	0.0	
松島町	690	496	301	372	708	186	0.9	97	416	186	230	11.5	5.3	43.4	11.5	19.5	14.2	11.5	87.6	239	221	283	35	8.0	354	186	0.0	1.8	0.9	11.5	5.3	18.6	5.3	389	37.2	10.6	3.5	4.4	84.1	10.6	1.8	3.5	
七戸町	840	329	258	367	773	147	2.2	58	333	151	262	164	8.9	38.2	200	182	107	12.4	83.1	284	227	242	80	9.6	258	213	1.8	3.1	3.1	12.9	4.9	23.6	13.8	307	33.3	15.6	5.8	0.9	90.2	9.3	0.4	0.0	
利根町	830	322	286	559	787	122	3.3	58	314	170	238	170	10.6	36.7	170	187	134	12.9	88.1	387	281	276	71	8.6	278	180	1.8	5.6	2.8	16.5	3.0	15.2	8.6	370	34.9	14.2	3.5	1.5	89.9	6.6	2.8	0.5	
大和町	824	288	243	257	779	135	1.4	72	306	212	243	171	6.8	40.1	162	207	108	11.7	83.3	302	149	212	90	6.3	286	212	3.2	7.7	4.1	9.9	5.4	15.6	12.2	369	27.5	15.8	6.8	0.9	86.5	9.5	2.3	1.4	
大畑町	857	397	349	476	746	206	3.2	1.6	175	238	270	175	14.3	11.3	175	143	159	11.1	93.7	460	317	302	32	12.7	365	143	0.0	7.9	4.8	17.5	1.6	4.8	4.8	381	39.7	14.3	3.2	0.0	88.9	3.2	7.9	0.0	
富田町	766	450	335	395	822	101	2.2	51	325	171	260	161	6.3	39.1	162	190	156	10.1	86.7	313	285	275	72	6.9	311	190	0.9	3.8	4.1	13.0	3.4	15.6	12.1	356	33.3	11.8	5.1	1.9	91.5	6.8	1.5	0.2	
大田村	595	576	136	441	814	68	0.0	85	254	220	243	20.3	6.8	42.4	237	136	136	6.8	81.4	237	203	288	85	16.3	288	220	3.4	1.7	1.5	3.3	3.4	8.5	5.1	366	37.3	15.3	5.1	1.7	86.4	8.5	0.0	5.1	
仙台教育事務所	786	351	233	390	781	126	2.4	67	325	167	247	167	9.2	38.5	174	180	141	11.8	84.5	298	235	281	84	8.6	273	206	1.5	6.0	2.7	13.5	4.8	14.5	11.1	348	32.5	14.4	4.9	2.1	87.3	9.1	2.7	0.8	
大崎市	778	357	252	358	770	150	2.2	58	278	219	253	172	7.6	31.7	220	205	147	10.9	85.7	299	183	254	78	8.8	309	197	1.1	7.0	1.9	13.3	5.2	11.9	12.1	354	31.6	14.9	3.7	2.2	85.6	10.5	2.4	1.1	
色麻町	676	581	162	446	770	95	2.7	108	378	135	243	189	4.1	37.8	270	216	6.8	6.8	83.8	270	162	284	14	12.2	392	122	0.0	10.8	4.1	5.4	10.8	8.1	243	44.6	10.8	9.5	2.7	89.2	2.7	6.8	1.4		
加美町	844	293	288	351	771	156	2.0	44	263	249	259	171	5.9	29.8	205	268	137	8.8	89.3	376	180	380	68	6.3	288	224	1.5	7.3	2.0	16.1	6.3	8.3	9.3	322	35.1	16.6	2.4	4.4	89.3	8.8	1.5	0.5	
涌谷町	779	207	307	300	679	164	4.3	114	393	179	214	129	8.6	42.1	186	143	143	10.0	75.7	257	157	350	107	7.9	314	200	5.7	1.4	4.3	13.6	3.6	12.1	8.6	243	32.9	22.1	7.9	4.3	87.1	7.9	2.1	2.9	
美里町	738	339	223	389	761	142	1.7	60	270	227	305	146	5.2	36.9	180	189	159	9.9	85.4	296	129	283	69	7.7	322	150	0.0	4.3	0.8	18.9	8.2	12.9	11.6	429	32.2	9.4	3.4	0.4	84.5	13.7	1.3	0.4	
大崎教育事務所	776	345	251	382	765	148	2.3	63	288	217	257	166	7.0	33.2	213	206	144	10.3	84.9	303	173	280	75	8.5	312	192	1.3	6.4	2.1	14.0	5.6	11.6	11.3	347	32.6	14.8	4.1	2.4	86.1	10.2	2.3	1.1	
栗原市	815	331	309	322	743	172	0.9	75	329	179	262	147	8.0	38.6	172	198	150	9.2	84.4	351	211	291	92	9.6	271	237	0.8	5.4	4.1	13.3	4.3	11.3	9.6	349	36.3	12.6	4.3	2.0	84.4	11.6	3.2	0.2	
栗原教育事務所	730	420	213	362	733	183	1.8	62	266	174	304	176	8.0	29.8	209	239	143	11.1	84.1	345	157	252	88	9.3	323	209	0.2	5.0	2.3	10.6	6.2	12.2	8.9	316	34.9	16.3	5.2	2.8	83.7	13.7	2.2	0.2	
登米市	730	420	213	362	733	183	1.8	62	266	174	304	176	8.0	29.8	209	239	143	11.1	84.1	345	157	252	88	9.3	323	209	0.2	5.0	2.3	10.6	6.2	12.2	8.9	316	34.9	16.3	5.2	2.8	83.7	13.7	2.2	0.2	
登米教育事務所	756	369	276	322	750	162	2.7	53	296	185	260	174	8.4	34.7	180	212	159	10.0	84.4	312	186	282	89	8.1	318	216	1.2	6.1	2.7	10.8	4.5	12.7	10.6	337	35.3	13.7	5.0	1.5	85.4	10.6	3.0	0.9	
石巻市	756	411	276	411	730	148	3.2																																				

3 児童・生徒対象調査の各質問ごと回答状況 (2) 中学校 単位:%

区分	(11)	(12)	(13)	(14)	(15)	(21)	(22)	(23)	(24)	(25)	(26)	(27)	(31)	(32)	(33)	(34)	(35)	(41)	(42)	(43)	(44)	(51)	(52)	(53)	(54)	(55)	(56)	(57)	(58)	(59)	(60)	(61)	(62)	(63)	(64)	(65)	(66)	(67)	(68)	(69)	(70)	(71)	(72)	(73)	(74)	(75)	(76)	(77)	(78)	(79)	(80)	(81)	(82)	(83)	(84)	(85)	(86)	(87)	(88)	(89)	(90)	(91)	(92)	(93)	(94)	(95)	(96)	(97)	(98)	(99)	(100)
白石市	473	460	26	0.3	3.9	40.2	47.3	5.1	1.9	5.3	25.1	54.0	9.6	4.2	7.1	9.3	54.7	30.5	4.8	0.6	20.6	1.9	64.0	30.9	19.9	43.7	17.7	17.4	53.4	23.8	7.7	2.9	18.0	40.5	31.5	9.0	25.7	39.3	23.8	11.9	27.0	32.2	21.9	18.3																											
角田市	51.4	39.4	2.8	0.3	3.2	44.6	40.6	4.0	5.2	5.6	23.7	47.8	10.0	8.0	8.0	49.4	32.5	7.2	2.8	26.9	12.9	64.3	29.5	21.1	30.9	22.1	18.5	54.6	21.7	5.2	18.5	37.3	33.7	10.4	18.5	39.0	23.9	13.3	30.1	32.1	32.1	31.1	13.7																												
蔵王町	51.5	42.5	2.2	0.0	3.7	44.0	51.5	3.7	0.0	0.7	29.1	51.5	11.9	3.0	4.5	8.2	44.8	41.8	4.5	0.7	21.6	19.4	70.1	26.1	12.7	32.8	14.9	12.7	53.7	29.9	3.7	53.0	32.1	10.4	4.5	29.9	49.3	17.2	3.7	26.1	44.0	21.6	8.2	18.7	35.1	25.4	20.9																								
七ヶ宿町	80.0	20.0	0.0	0.0	0.0	60.0	40.0	0.0	0.0	0.0	50.0	50.0	0.0	0.0	0.0	30.0	50.0	20.0	0.0	0.0	50.0	20.0	80.0	20.0	0.0	30.0	10.0	20.0	60.0	20.0	0.0	80.0	20.0	0.0	80.0	20.0	0.0	80.0	20.0	0.0	50.0	20.0	0.0	50.0	20.0	0.0	30.0	0.0	30.0																						
大河内町	50.5	45.8	2.1	1.0	0.5	40.6	46.4	6.3	1.0	5.7	24.5	56.8	12.0	2.1	4.7	9.4	52.1	35.9	2.6	0.0	19.3	14.6	74.5	32.3	21.9	38.5	15.1	12.0	60.9	21.9	4.2	60.4	31.8	3.1	3.6	21.9	44.3	31.8	1.0	30.2	47.9	19.8	1.0	27.1	26.6	34.9	10.4																								
村田町	46.1	40.2	3.9	3.9	5.9	37.3	40.1	8.8	4.9	5.9	25.5	46.1	12.7	8.8	6.9	5.9	34.3	40.2	17.7	5.9	7.8	68.6	39.4	58.9	20.0	27.5	32.0	17.6	2.9	63.7	28.4	3.9	9.5	8.8	46.0	35.3	7.8	25.5	46.1	23.5	4.9	26.5	28.5	28.4	18.6																										
柴田町	48.0	39.0	3.8	4.4	4.9	36.5	40.3	7.9	4.9	5.9	27.7	44.4	9.5	9.0	8.8	10.1	44.1	35.4	13.4	3.0	17.4	88.0	39.4	20.2	40.3	24.3	31.1	55.6	24.0	6.8	48.0	30.2	10.6	9.5	11.3	33.0	25.9	19.3	22.5	4.9	22.6	30.0	21.3	25.3																											
川崎町	57.5	34.5	3.4	3.4	1.1	45.7	42.5	4.6	3.4	5.7	27.6	47.1	13.8	8.0	3.4	8.0	58.6	23.0	9.2	1.1	26.4	11.5	57.5	34.5	10.3	33.3	27.6	21.8	48.3	23.0	6.9	47.1	39.1	6.9	6.9	23.0	47.1	23.0	6.9	25.3	28.7	34.5	11.5	21.8	34.5	26.4	17.2																								
丸森町	61.8	36.6	0.8	0.8	0.0	61.8	35.9	0.8	0.0	1.5	39.9	44.3	7.6	2.3	6.9	9.9	67.2	18.3	3.1	1.5	32.8	28.2	74.0	36.6	22.1	51.9	12.2	19.1	58.0	21.4	1.5	53.4	37.4	7.6	1.5	29.8	46.0	19.8	5.3	35.1	34.4	23.7	6.1	35.1	28.2	20.6	16.0																								
大原教育事務所	50.7	41.1	2.8	2.2	3.2	42.3	43.4	5.4	3.0	5.9	27.0	49.2	10.4	6.2	7.1	9.1	50.2	32.7	6.1	1.9	21.5	15.5	64.6	30.8	18.7	40.1	19.6	16.6	55.1	23.1	4.9	53.8	32.2	8.3	5.2	23.5	43.1	26.0	7.0	25.1	38.4	24.9	11.2	26.3	30.6	24.4	18.3																								
塩釜市	41.6	45.0	3.6	3.8	6.0	38.8	42.2	7.2	3.0	8.8	21.9	47.8	12.9	8.2	8.8	10.8	48.4	30.9	9.8	2.0	18.5	16.5	66.5	32.3	24.1	46.0	18.9	30.7	47.2	15.3	6.4	48.8	32.3	12.0	6.2	27.1	4.2	20.5	6.8	28.1	31.1	25.5	14.9	25.7	24.1	27.9	21.9																								
名取市	44.8	43.1	5.2	2.8	4.2	41.5	40.9	6.7	4.4	6.7	20.6	50.2	13.2	8.1	7.4	11.2	47.2	29.6	9.4	2.8	17.9	10.4	56.5	31.5	30.5	39.2	24.5	19.4	51.1	22.9	6.5	53.8	31.5	8.0	6.7	18.4	41.7	29.8	10.3	21.9	34.7	28.4	15.1	24.1	26.3	27.7	22.1																								
多賀城市	43.3	41.2	5.8	5.2	4.6	37.1	40.4	9.0	5.8	7.7	23.5	42.9	14.8	8.5	9.0	10.6	41.7	34.8	9.6	3.3	28.6	13.1	58.5	24.2	22.1	32.9	25.0	22.5	48.0	21.0	7.5	46.2	30.0	12.5	10.8	13.1	36.7	33.1	16.7	29.6	32.7	24.2	13.3	25.8	25.4	26.2	22.3																								
岩沼市	53.7	39.0	2.3	2.8	3.0	45.8	41.0	4.6	2.5	5.8	23.0	53.2	9.1	6.3	8.1	10.1	50.9	30.1	6.6	2.3	14.4	15.2	61.8	32.9	26.1	42.0	18.2	22.3	54.2	17.2	5.8	55.4	26.8	10.4	6.6	19.2	46.3	27.1	6.8	25.8	31.6	29.1	12.9	24.8	29.9	26.6	19.2																								
亶理町	46.6	44.5	3.7	2.8	2.5	44.5	45.7	3.4	2.1	4.3	23.6	50.3	11.7	5.5	8.3	8.0	47.2	30.7	12.3	1.8	17.5	10.4	57.7	31.6	21.2	36.2	17.8	12.3	53.7	28.4	6.4	51.5	31.9	9.2	6.4	15.0	40.8	36.2	7.1	20.9	31.9	30.4	16.3	21.2	29.4	26.1	22.4																								
山元町	32.4	37.9	2.4	4.0	3.2	47.6	43.5	4.8	3.2	4.0	8.0	17.6	56.8	8.8	8.0	8.8	11.2	44.8	36.8	6.4	0.8	12.8	10.4	56.0	32.0	16.8	33.6	20.0	19.2	56.8	18.4	5.6	48.8	31.2	10.4	9.6	12.0	49.6	27.2	11.2	30.4	42.4	17.6	9.6	23.2	32.8	27.2	16.8																							
七ヶ浜町	40.0	48.6	7.4	2.2	0.9	37.0	45.2	7.0	3.5	7.4	22.2	47.0	17.0	4.8	9.1	7.0	40.4	39.1	12.2	1.3	35.0	10.8	69.1	26.1	24.3	37.4	19.1	17.0	56.1	23.0	2.6	44.3	34.8	14.3	4.3	12.6	51.3	26.5	8.3	25.2	30.0	26.1	17.4	20.0	29.6	29.1	20.0																								
利府町	53.9	38.9	1.7	1.9	3.6	45.4	41.8	5.6	2.2	5.1	26.8	51.0	9.2	5.6	6.8	7.7	55.8	27.3	6.5	2.7	26.6	15.5	65.5	44.4	29.7	39.4	17.4	28.5	52.4	12.3	5.1	52.9	28.5	9.4	6.5	21.7	40.6	25.8	10.1	25.1	38.4	25.6	9.2	23.9	30.0	28.3	16.4																								
大和町	43.9	43.9	7.8	1.6	2.9	35.7	50.2	3.1	4.0	6.6	3.7	53.7	45.1	14.3	7.4	5.7	7.8	40.6	37.3	11.1	3.3	21.3	12.7	62.7	27.0	23.4	36.1	23.0	25.2	57.0	15.2	5.3	5.6	18.2	8.2	6.1	28.3	25.8	12.7	28.4	33.2	12.3	20.1	19.7	30.3	29.5																									
大郷町	33.3	58.4	3.8	0.0	6.4	42.3	44.9	3.8	2.6	6.4	10.3	47.4	23.1	7.7	11.5	3.8	47.4	39.7	9.0	0.0	19.2	11.5	64.1	29.5	6.4	35.9	20.5	10.3	46.2	34.6	9.0	57.7	26.9	7.7	7.7	24.4	37.2	28.2	10.3	14.1	21.8	44.9	19.2	24.4	37.2	30.8	7.7																								
富田町	42.1	45.2	4.4	4.4	3.4	35.8	44.6	6.7	5.2	7.3	24.4	42.8	8.2	9.4	11.7	48.3	29.9	6.9	2.9	16.5	14.0	59.0	28.4	30.5	37.7	16.9	25.5	46.2	20.7	6.9	63.4	22.0	8.2	5.4	21.8	38.8	31.6	9.6	28.4	30.7	25.1	15.1	27.0	26.4	25.5	20.1																									
大村町	55.0	35.0	5.0	2.5	2.5	37.5	50.0	5.0	2.5	5.0	22.5	60.0	7.5	5.0	5.0	10.0	47.5	27.5	15.0	0.0	37.5	5.0	57.5	30.0	10.0	45.0	10.0	27.5	60.0	10.0	2.5	65.0	22.5	12.5	0.0	37.5	42.5	15.0	5.0	42.5	32.5	22.5	2.5	22.5	27.5	42.5	7.5																								
仙居教育事務所	45.4	43.2	4.4	3.2	3.9	40.5	42.9	6.3	3.7	6.5	23.1	48.4	12.6	7.2	8.2	9.7	47.2	31.7	9.0	2.4	20.8	13.1	60.9	30.9	25.3	38.5	20.3	22.4	51.4	19.5	6.1	52.8	29.4	10.1	6.8	19.5	41.6	28.4	10.0	26.0	32.9	26.9	13.7	24.2	26.9	27.6	20.7																								
大崎市	45.3	44.3	4.4	2.6	3.5	40.6	42.4	7.5	3.4	6.1	24.6	49.8	11.5	6.4	7.5	7.7	46.6	34.7	8.6	2.4	25.0	13.0	62.6	26.7	18.4	36.9	20.1	18.6	51.3	23.0	6.9	52.0	30.4	11.1	6.1	23.1	41.6	27.4	7.8	29.5	35.8	26.9	7.7	22.1	29.3	29.7	18.8																								
色麻町	32.8	39.3	11.5	6.6	9.8	31.1	36.1	11.5	9.6	14.8	19.7	44.3	18.0	11.5	8.6	0.0	42.6	45.9	8.2	3.3	18.0	9.8	67.2	31.1	8.2	31.1	26.2	14.8	49.2	29.5	6.6	50.8	27.9	13.1	8.2	23.0	57.4	18.0	1.6	19.7	39.3	23.0	18.0	19.7	29.5	31.1	19.7																								
加美町	45.4																																																																						

区分	2										3																																				
	(5)里1	(5)里2	(5)里3	(5)里4	(5)里5	(5)里6	(5)里7	(5)里8	(5)里9	(5)里10	(1)71	(1)72	(1)73	(1)74	(1)75	(1)76	(1)77	(1)78	(1)79	(1)80	(2)71	(2)72	(2)73	(2)74	(2)75	(2)76	(2)77	(2)78	(2)79	(2)80	(3)1	(3)2	(3)3	(3)4	(3)5	(3)6	(3)7	(3)8	(3)9	(4)1	(4)2	(4)3	(4)4				
白石市	31.2	37.9	22.5	7.7	22.7	33.1	27.7	16.4	12.9	13.8	19.3	33.4	16.4	3.2	16.4	20.6	28.9	29.3	3.2	0.6	18.3	12.9	23.5	23.2	16.7	4.8	18.3	18.6	28.9	22.2	9.6	1.6	11.3	14.5	32.8	13.5	32.5	4.2	10.6	12.9	47.9	15.4	29.3	34.1	20.6		
角田市	31.3	40.2	22.5	6.0	21.7	27.3	20.5	20.5	18.9	14.9	19.3	25.5	14.5	7.2	24.1	23.3	26.9	21.3	3.6	0.8	32.5	18.9	17.3	10.8	20.0	10.8	20.0	14.5	12.9	35.3	15.7	37.3	5.2	9.2	8.8	48.6	32.1	18.9	12.4	36.1							
藤王町	28.4	30.6	34.3	6.7	22.4	33.6	26.9	17.2	12.7	17.2	25.4	23.1	16.4	5.2	13.4	19.4	34.3	27.5	4.5	0.7	20.1	18.7	17.9	29.1	9.7	3.7	18.7	21.6	23.9	28.1	6.0	0.0	9.7	9.7	22.4	11.9	24.8	2.2	13.4	12.7	57.5	45.5	38.6	10.4	4.5		
七ヶ宿町	50.0	40.0	10.0	0.0	60.0	10.0	10.0	20.0	10.0	10.0	40.0	40.0	30.0	10.0	0.0	0.0	50.0	40.0	10.0	0.0	20.0	20.0	10.0	40.0	10.0	20.0	0.0	0.0	10.0	60.0	10.0	20.0	20.0	20.0	20.0	20.0	20.0	10.0	30.0	0.0	60.0	30.0	40.0	0.0	30.0		
大河原町	20.3	42.2	28.1	8.3	17.7	32.8	34.4	14.1	8.9	9.9	22.9	37.5	17.2	2.6	10.4	16.1	38.5	28.6	4.7	0.5	14.1	20.3	22.4	28.6	10.9	2.6	14.6	18.2	30.7	25.5	8.9	1.0	7.3	3.6	28.1	7.3	33.9	6.3	15.6	7.8	47.4	13.0	38.6	38.0	8.3		
村田町	18.6	36.3	32.4	12.7	16.7	30.4	30.4	22.5	9.8	15.7	17.6	34.3	8.8	2.9	11.8	17.6	38.2	26.5	5.9	0.0	15.7	21.6	27.5	26.5	5.9	2.9	16.7	23.5	30.4	21.6	5.9	2.0	1.0	2.0	19.6	2.0	24.5	6.9	5.9	7.8	14.7	25.5	54.9	15.7	3.9		
柴田町	26.4	37.1	25.3	10.6	23.2	31.9	22.9	21.8	18.8	13.4	16.6	27.0	19.3	4.1	23.7	22.9	25.6	22.2	5.5	0.8	24.3	17.4	19.3	22.1	12.3	38.8	4.0	27.7	32.8	38.4	13.1	38.4	3.3	9.5	30.2	3.3	38.4	3.3	9.5	30.2	3.3	38.4	3.3	9.5	30.2	3.3	38.4
川崎町	24.1	26.4	33.3	16.1	23.0	23.0	24.1	29.9	25.3	21.8	21.8	18.4	9.2	3.4	28.7	25.3	21.8	19.5	4.6	0.0	37.9	14.9	14.9	17.2	10.3	4.6	40.2	19.5	13.8	19.5	4.6	2.3	8.0	8.0	23.0	9.2	23.0	6.9	5.7	6.9	63.2	3.4	19.5	52.9	24.1		
丸森町	32.1	32.8	29.0	6.1	29.0	33.6	20.0	11.5	5.3	9.9	28.2	35.1	13.7	7.6	6.1	13.7	40.5	32.1	6.9	0.8	15.3	12.2	22.1	35.9	9.9	4.6	15.3	17.6	24.4	35.1	6.1	1.5	7.6	7.6	20.0	6.9	38.2	12.2	9.2	11.5	45.8	44.3	39.7	13.7	2.3		
大河原教育事務所	27.5	36.8	26.5	8.7	22.3	31.1	27.5	18.8	14.5	13.9	21.2	29.6	15.7	4.5	17.8	20.3	30.8	25.9	4.0	0.6	22.2	16.7	20.8	24.2	11.8	3.7	23.2	19.6	24.6	23.2	7.0	1.7	10.4	10.5	31.3	11.4	33.5	5.2	10.4	9.9	43.7	20.8	35.6	28.1	15.0		
塩竈市	31.5	32.1	24.1	11.8	18.8	25.1	28.1	26.5	14.1	11.0	18.9	27.9	18.3	8.2	17.1	20.5	35.5	24.5	3.4	0.4	23.1	16.5	19.2	13.5	3.4	23.5	18.7	22.5	23.1	9.6	1.4	22.5	19.9	37.1	19.1	38.0	4.6	9.4	11.0	44.6	14.9	55.0	21.3	8.2			
名取市	27.9	34.5	23.4	14.4	17.6	26.4	27.3	28.9	16.3	13.1	14.7	26.0	22.5	7.5	24.5	21.2	28.4	18.9	4.8	1.9	26.9	15.8	19.2	12.3	6.7	30.9	18.6	23.1	16.8	6.1	4.1	20.9	18.0	45.6	19.6	47.5	4.1	11.0	9.1	37.7	6.5	29.9	36.0	27.7			
多賀城市	31.2	31.7	24.8	12.1	21.0	30.0	30.0	19.0	24.8	12.9	14.8	22.7	17.1	6.2	32.7	20.6	25.4	16.7	3.7	0.4	34.0	15.2	17.3	18.5	10.0	4.2	35.4	19.2	21.2	16.0	5.0	2.9	16.3	16.7	37.5	18.8	36.5	4.2	10.4	12.9	42.3	12.5	18.5	26.0	42.7		
岩沼市	23.5	38.2	27.3	10.1	29.9	32.7	22.8	13.9	13.2	7.3	17.0	32.2	21.5	7.6	18.7	15.9	31.4	26.6	4.8	1.3	23.0	13.9	21.0	13.9	5.3	24.6	16.7	23.5	22.0	7.6	3.3	14.4	14.2	46.8	15.4	46.8	4.3	13.2	5.1	37.5	11.6	28.9	41.0	17.7			
亘理町	29.4	37.7	23.0	8.9	25.2	34.0	25.8	14.4	18.8	11.0	20.6	32.5	16.3	1.5	25.2	22.7	28.1	16.9	4.3	0.0	29.1	15.0	24.5	20.6	7.4	1.8	32.2	19.3	25.8	15.3	3.7	1.2	13.2	12.9	38.2	14.1	39.0	4.9	9.2	7.1	35.6	13.5	34.7	20.6	28.8		
山元町	20.2	26.6	37.1	16.9	24.2	21.0	25.0	29.8	21.0	13.7	22.6	25.8	13.7	3.2	21.8	28.2	26.6	19.4	3.2	0.8	26.6	21.8	18.5	16.1	13.7	2.4	22.6	26.6	25.0	17.7	6.5	1.6	16.1	16.1	37.9	21.8	38.7	0.8	6.5	2.4	50.8	21.8	48.4	21.0	8.9		
秋田町	35.2	40.0	20.0	4.8	19.2	28.8	28.0	24.0	18.4	12.0	24.8	22.4	19.2	3.2	30.4	18.4	35.2	15.2	4.6	0.0	26.4	19.2	20.0	18.4	12.8	3.2	32.0	19.2	28.8	15.2	4.0	12.0	12.0	28.0	10.4	34.4	3.2	10.4	8.8	51.2	29.6	53.6	12.0	4.8			
七ヶ浜町	37.8	32.6	20.4	7.8	20.8	30.0	23.9	21.3	15.7	17.0	22.6	16.1	5.2	24.8	23.9	27.8	17.8	3.5	0.0	29.1	18.3	14.8	20.0	11.3	4.3	30.4	20.4	23.0	15.7	7.0	1.3	13.0	10.4	32.6	11.7	35.7	7.0	9.1	15.2	43.9	8.7	35.7	33.9	20.4			
利府町	23.4	37.2	23.2	14.3	30.2	36.2	22.2	9.7	16.2	11.1	16.9	28.3	18.8	6.5	25.1	18.1	29.0	22.0	3.1	0.5	24.6	11.6	21.0	25.1	11.1	4.3	27.8	16.4	25.4	19.6	7.5	1.4	17.9	14.0	42.3	15.0	45.4	4.8	10.6	10.9	38.2	7.2	34.3	30.4	25.6		
大村町	32.8	31.6	25.4	10.2	20.1	30.3	29.1	20.5	16.8	20.5	21.7	22.1	13.5	4.1	22.5	29.1	28.9	15.2	2.0	0.0	25.0	24.6	22.1	17.2	6.1	3.3	25.8	26.2	26.6	13.9	3.7	2.0	14.8	13.5	33.2	13.9	34.0	4.5	8.2	14.3	46.7	41.4	23.4	18.4	16.0		
大畑町	26.9	32.1	32.1	9.0	7.7	19.2	32.7	35.9	32.1	24.4	24.2	11.5	2.6	1.3	32.1	30.8	24.4	11.5	1.3	0.0	38.7	28.9	17.9	12.8	0.0	2.6	37.2	17.9	10.3	0.0	2.6	2.6	1.3	10.3	1.3	12.8	5.1	5.1	3.8	79.5	15.4	58.4	23.1	5.1			
富田町	29.3	28.9	32.2	16.9	24.7	29.1	25.5	19.9	13.2	10.9	15.7	33.9	19.9	5.6	23.9	25.1	25.7	19.3	4.2	0.8	27.0	17.0	15.5	23.0	11.5	4.4	29.5	21.6	18.4	19.7	7.3	1.7	12.8	12.3	47.5	12.8	52.5	4.6	12.1	8.8	31.8	28.2	43.7	16.5	10.3		
大衡村	37.5	37.5	15.0	10.0	7.5	25.0	32.5	35.0	5.0	7.5	35.0	40.0	12.5	0.0	5.0	10.0	40.0	40.0	5.0	0.0	5.0	7.5	30.0	45.0	12.5	0.0	5.0	10.0	27.5	47.5	10.0	0.0	5.0	7.5	17.5	10.0	17.5	0.0	12.5	5.0	70.0	45.0	10.0	0.0	0.0		
仙台教育事務所	29.1	33.8	24.3	12.3	22.3	29.4	26.7	21.2	17.1	12.4	17.8	27.4	18.4	5.9	24.1	21.6	28.9	19.9	3.8	0.7	26.9	16.4	19.3	20.8	11.1	4.3	28.9	19.7	23.0	18.4	6.4	2.3	16.3	14.9	39.8	15.9	41.7	4.4	10.4	9.7	40.8	15.8	35.7	26.5	21.1		
大崎市	23.6	30.0	28.9	14.4	23.6	29.9	28.4	18.1	17.3	13.9	22.8	26.8	16.0	2.8	23.2	21.7	32.3	19.2	2.7	0.5	27.1	17.0	21.4	21.1	9.6	3.0	28.9	19.4	24.8	18.6	5.3	2.1	12.5	12.4	30.3	12.7	33.6	4.3	9.0	5.6	46.0	19.8	30.8	27.4	21.7		
色麻町	31.1	41.0	26.2	1.6	8.2	39.3	29.5	23.0	8.2	13.1	23.0	42.6	13.1	0.0	8.2	21.3	29.5	36.1	4.9	0.0	18.0	16.4	26.2	23.0	13.1	3.3	16.4	19.7	24.6	23.0	14.8	1.6	9.8	4.9	19.7	6.6	29.5	6.6	4.9	4.9	57.4	34.4	52.5	9.8	3.3		
加美町	31.7	36.1	22.9	8.1	18.1	23.3	30.4	28.2	17.2	17.6	21.6	23.3	15.9	3.5	20.7	25.6	30.4	19.8	2.6	0.4	29.1	19.8	20.3	18.5	8.4	2.2	30.8	22.9	21.1	17.6	5.3	1.3	9.7	7.9	25.6	7.5	31.3	2.2	4.8	11.9	51.1	9.3	47.6	32.2	10.6		
涌谷町	46.5	31.0	14.7	7.0	27.1	29.5	20.2	23.3	13.2	9.3	30.2	27.1	16.3	3.9	15.5	15.5	38.0	26.4	1.6	0.0	17.8	12.4	28.7	24.8	14.0	2.3	17.1	15.5	30.2	23.3	10.1	0.8	6.2	14.0	27.1	11.6	27.9	4.7	5.4	11.6	55.0	10.9	47.3	29.5	12.4		
美里町	31.8	27.7	26.2	14.4	23.6	24.6	29.7	22.1	17.4	14.9	16.4	23.6	23.1	4.1	26.2	20.5	28.2	20.0	4.6	0.5	27.2	13.8	19.5	21.5	14.9	3.1	32.3	19.0	17.4	21.0	9.7	0.5	21.5	20.5	39.0	22.6	40.5	6.7	8.2	5.6	46.7	4.1	34.9	42.1	19.0		
大崎教育事務所	27.4	33.0	26.7	12.8	22.6	28.7	28.2</																																								

