

令和4年10月発行

令和2年度

宮城県児童生徒の健康課題統計調査

結果報告書

宮城県教育委員会

< 目 次 >

令和2年度宮城県児童生徒の健康課題統計調査実施要領 . . . . . 1

令和2年度宮城県児童生徒の健康課題統計調査結果

1. 「肥満傾向児」の割合について . . . . . 2

2. 「う歯り患者」の割合について . . . . . 4

3. 県全体（公立学校）

    小学校 . . . . . 7

    中学校 . . . . . 11

    高等学校 . . . . . 15

    特別支援学校 . . . . . 19

4. 教育事務所等別（公立の小学校・中学校）

    仙台市教育委員会管内 . . . . . 23

    大河原教育事務所管内 . . . . . 27

    仙台教育事務所管内 . . . . . 31

    北部教育事務所管内 . . . . . 35

    東部教育事務所管内 . . . . . 39

    気仙沼教育事務所管内 . . . . . 43

## 令和2年度宮城県児童生徒の健康課題統計調査実施要領

### 1 趣旨

児童生徒の健康課題に関する実態，及び体力・運動能力，健康課題に対しての取組状況を把握し，健康課題の解決と体力・運動能力向上に向けた総合的な健康教育の推進に資することを目的として調査を実施する。

**※令和2年度については，健康課題統計調査のみ実施する。**

### 2 調査内容

対 象	小学校，中学校，義務教育学校，中等教育学校，高等学校（全日制のみ），特別支援学校	
様 式	各学校における定期健康診断結果から（様式1）	
項 目	<ul style="list-style-type: none"> <li>・肥満度該当者数</li> <li>【高度やせ</li> <li>やせ</li> <li>標準</li> <li>軽度肥満</li> <li>中等度肥満</li> <li>高度肥満】</li> </ul>	<ul style="list-style-type: none"> <li>・健全歯所有者数</li> <li>・処置完了者数</li> <li>・未処置歯所有者数</li> <li>・う歯数（未処置歯数，喪失歯数，処置歯数，一人平均DMF歯数）</li> <li>・顎関節の状態（評価1，2）</li> <li>・歯列の状態（評価1，2）</li> <li>・歯垢の状態（評価1，2）</li> <li>・歯肉の状態（評価1，2）</li> <li>・永久歯のむし歯の状態</li> <li>・受診勧告者数</li> <li>・受診勧告後の医療機関受診者数 等</li> </ul>
	<ul style="list-style-type: none"> <li>*市町村教育委員会は，それぞれの校種別に集計。</li> <li>*義務教育学校においては，小学校・中学校の学年に置換えて入力。</li> <li>*中等教育学校においては，中学校・高等学校の学年に置換えて入力。</li> </ul>	
方 法	<ul style="list-style-type: none"> <li>○市町村立学校 学 校 → 市町村教育委員会 → スポーツ健康課 (回答記入) (学校種別に集計・回収)</li> <li>○県立学校 学 校 → スポーツ健康課 (回答記入)</li> </ul>	

### 3 留意点

- (1) 様式1は，色のついていないセルのみに該当数を入力すること。（色つきセルは計算式が入っているため，入力しないこと。）また，列・行の追加・削除は絶対に行わないこと。
- (2) 肥満度については，参考資料の「令和2年度肥満度調査票」等により，肥満度該当項目の人数を出し，調査票に該当数を入力してください。

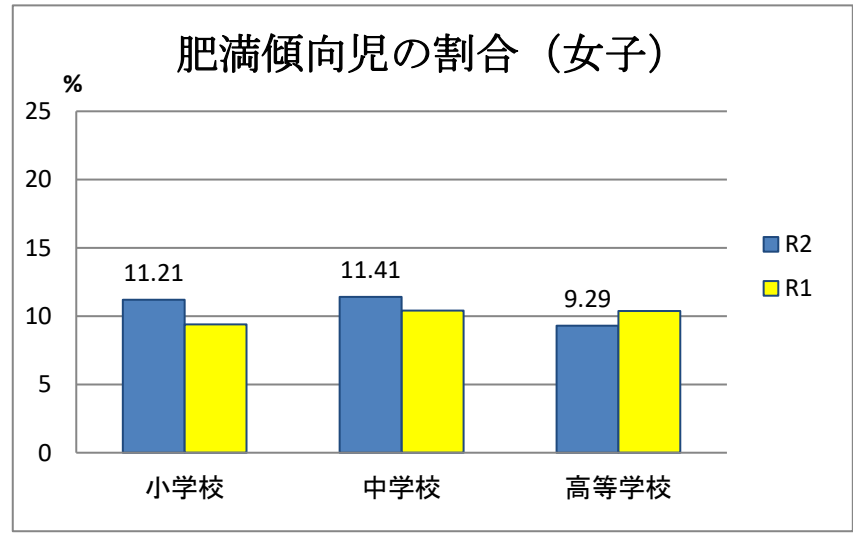
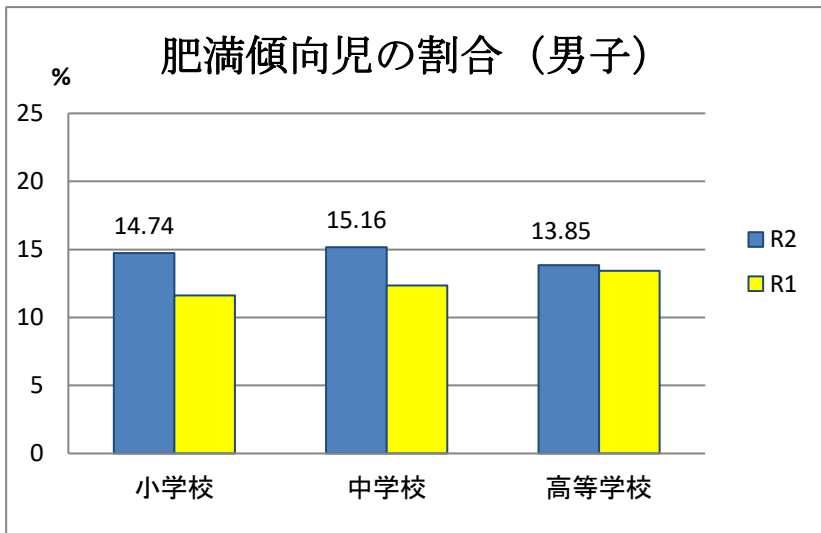
### 4 調査実績及び結果の公表

- (1) 調査結果は，ホームページに掲載いたします。

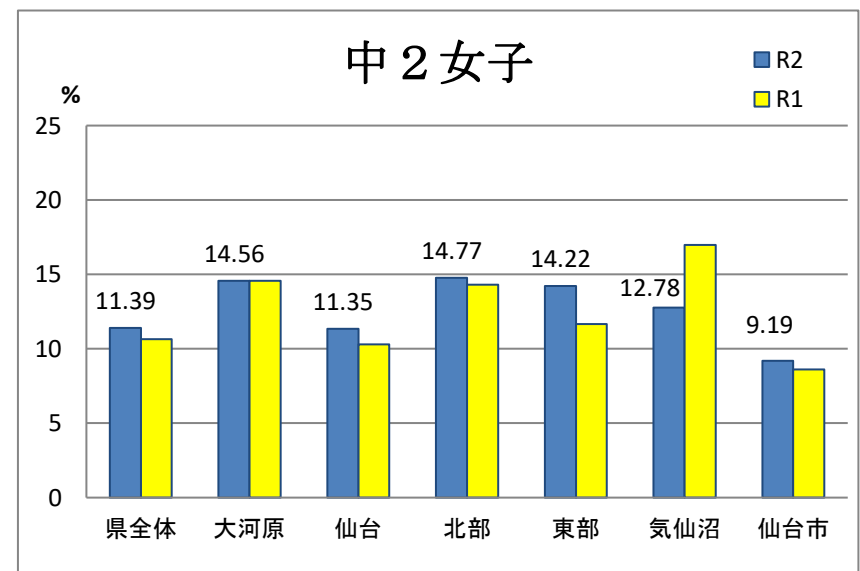
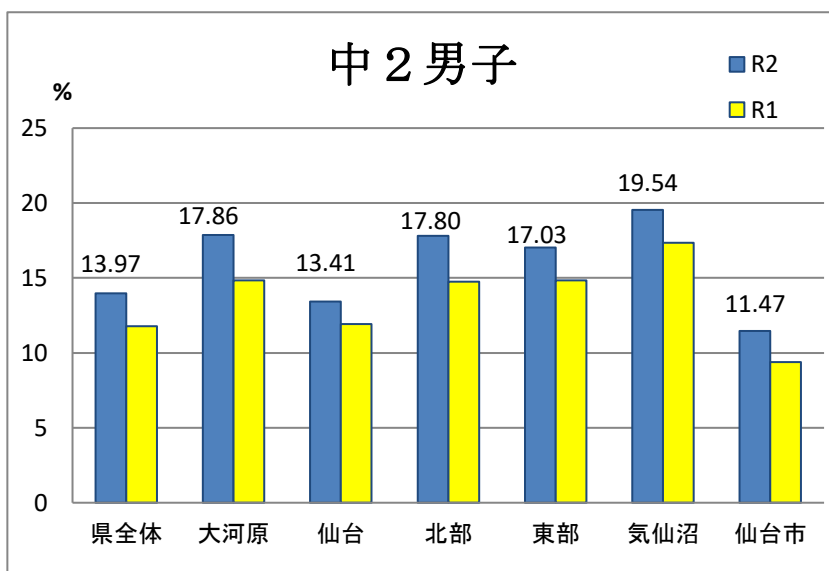
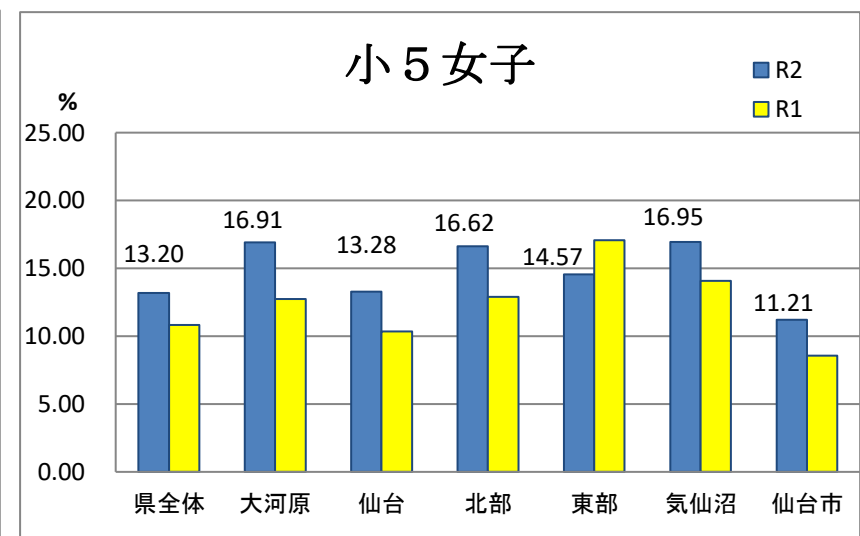
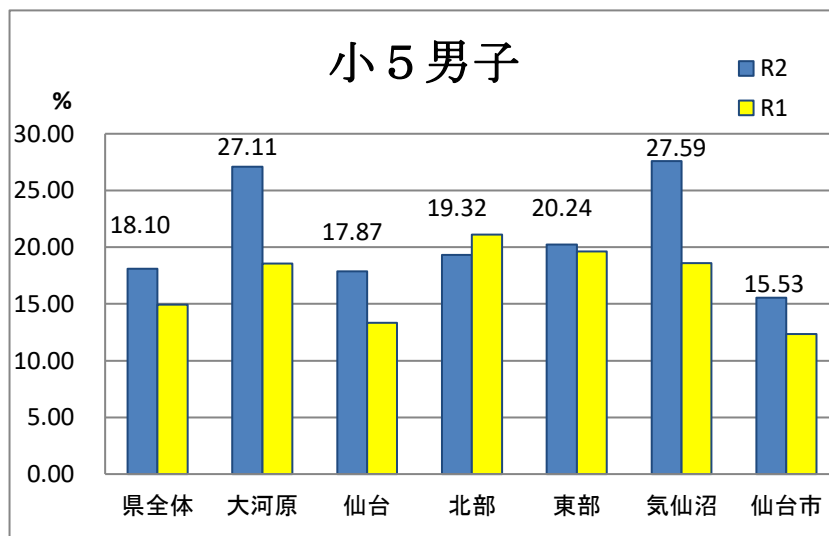
# 令和2年度宮城県児童生徒の健康課題統計調査結果

## 1 「肥満傾向児」の割合について

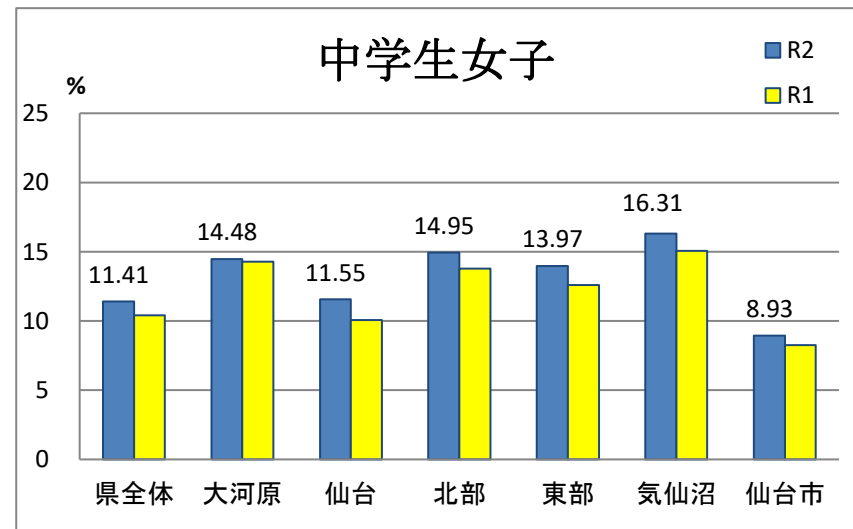
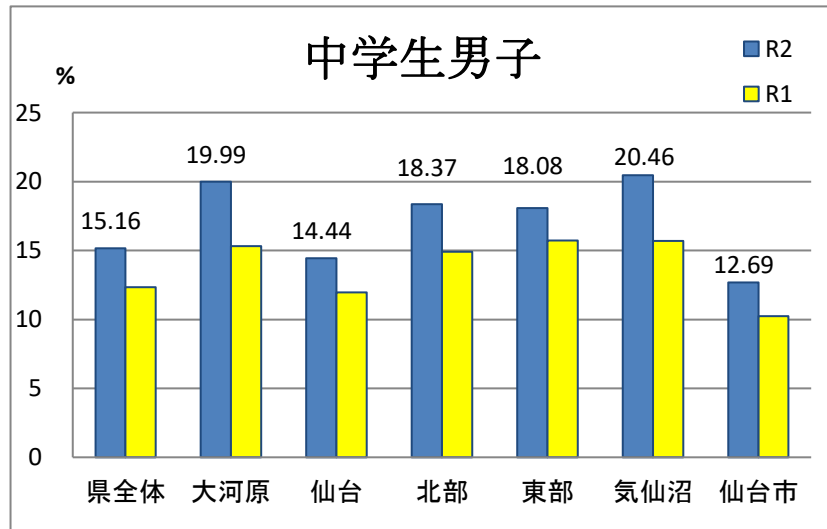
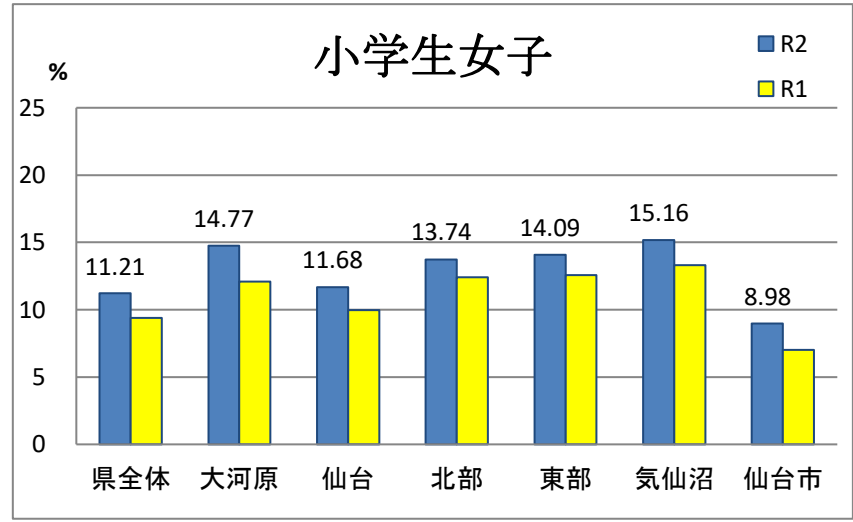
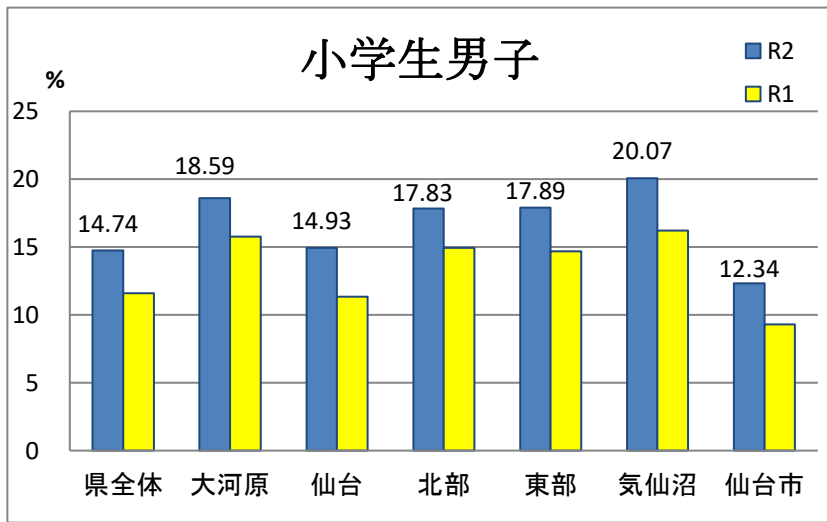
### (1) 学校種別の「肥満傾向児」の割合



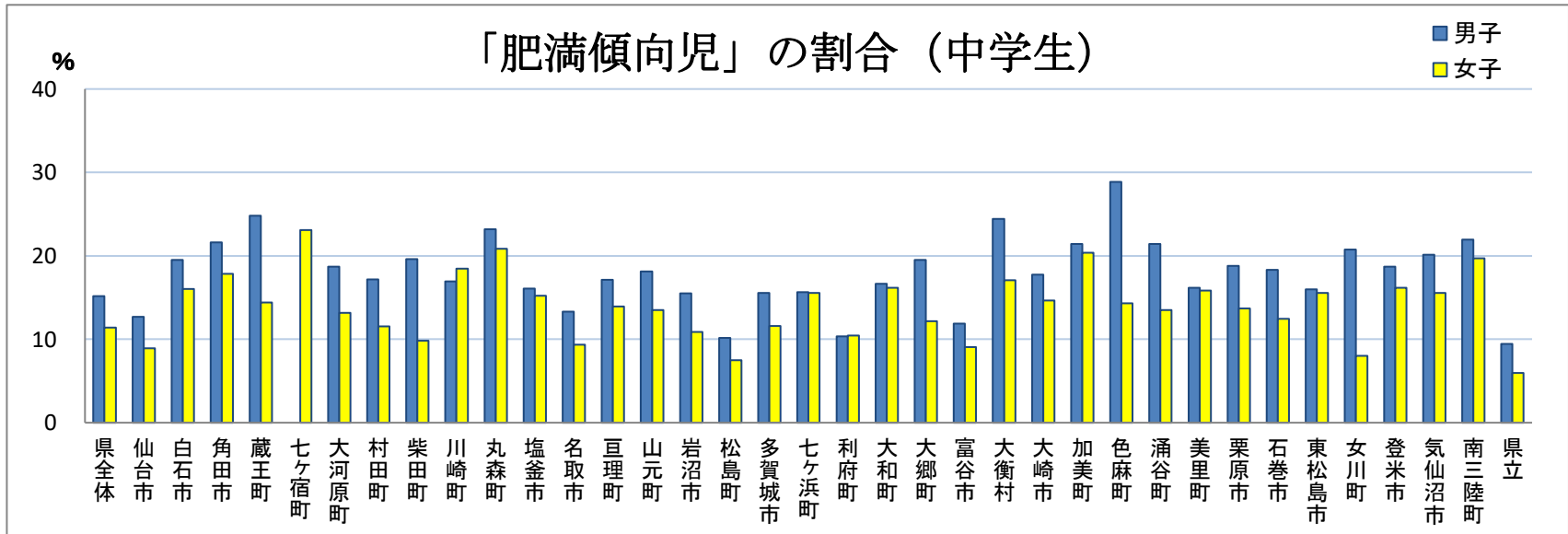
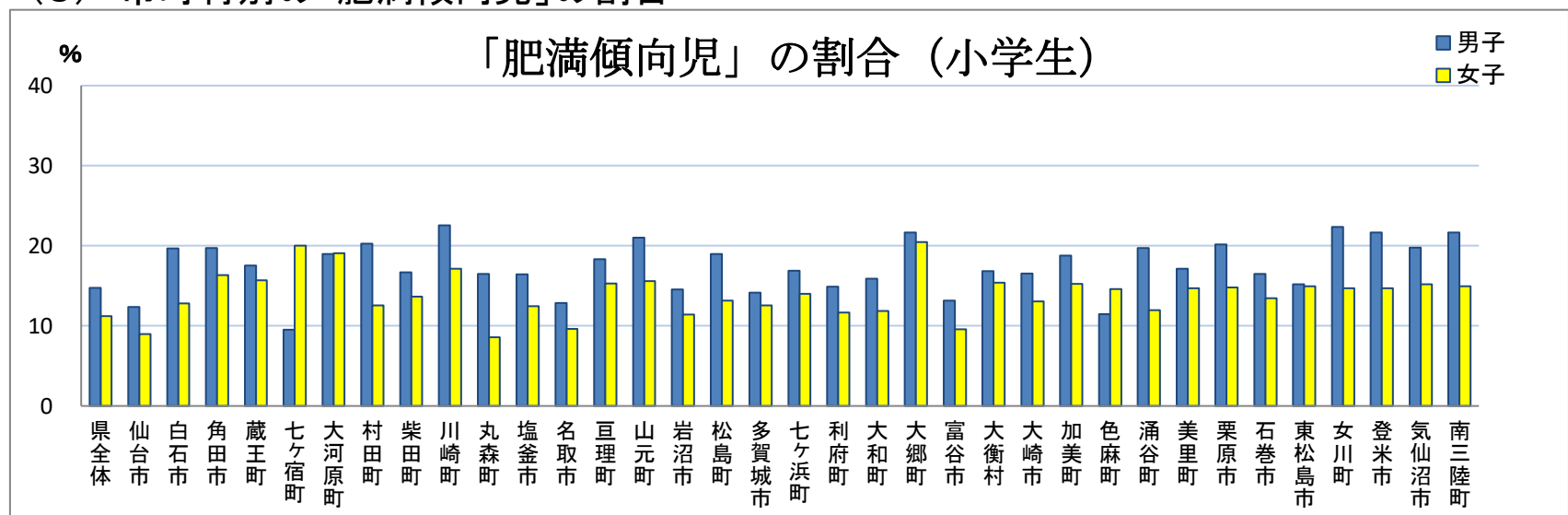
### (2) 教育事務所別の「肥満傾向児」の割合



※全国平均は、文部科学省の学校保健統計調査結果より

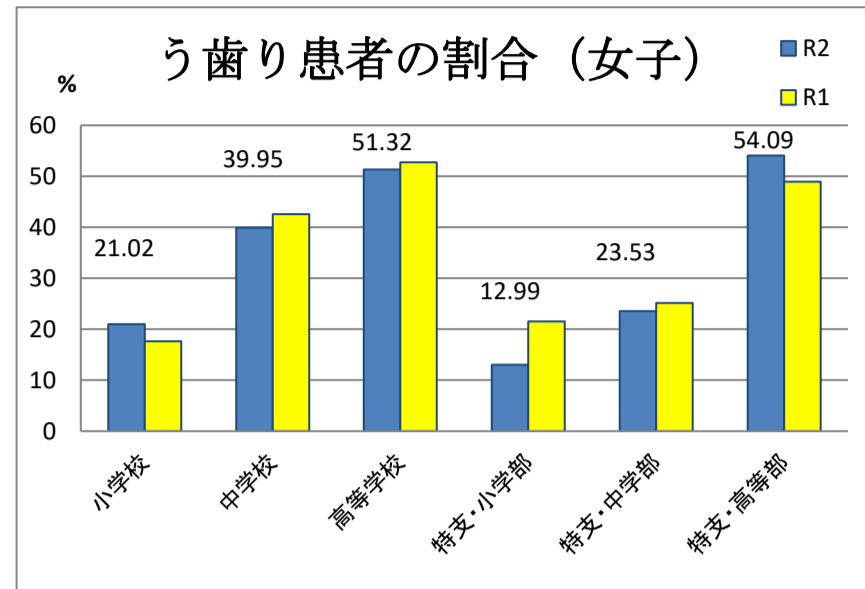
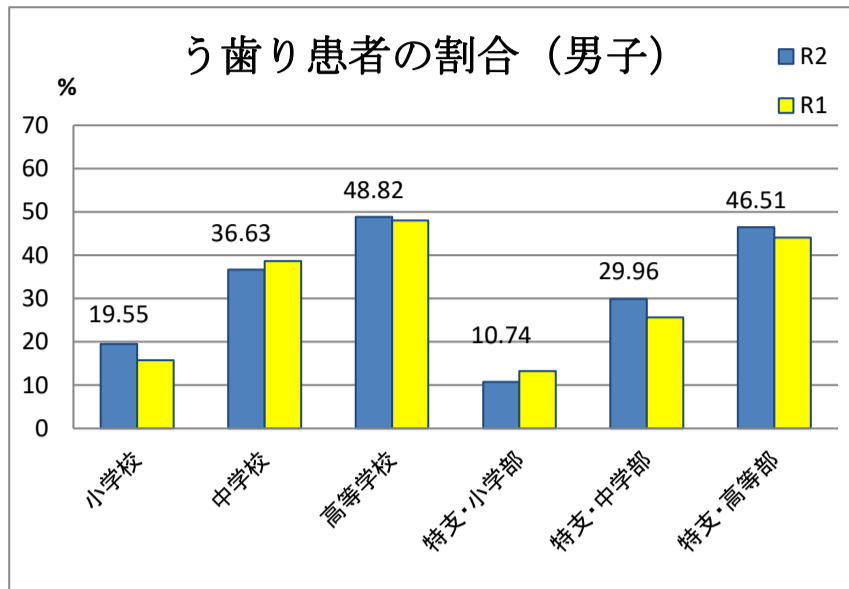


### (3) 市町村別の「肥満傾向児」の割合

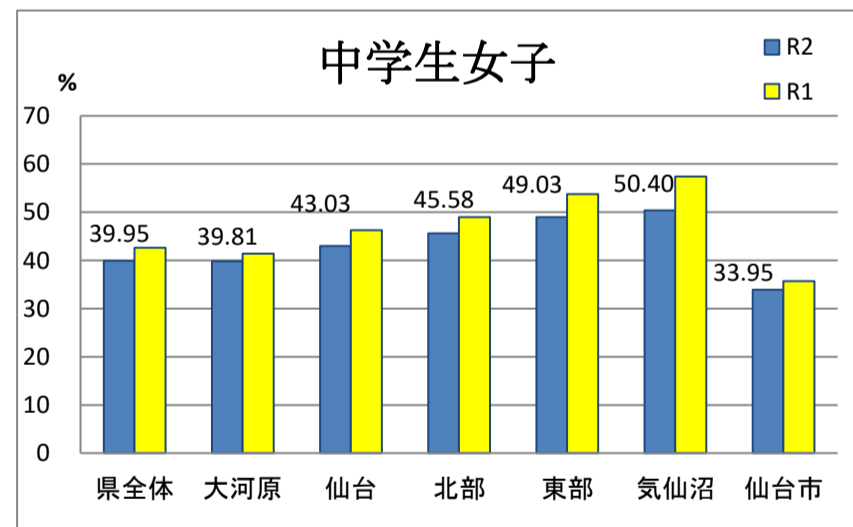
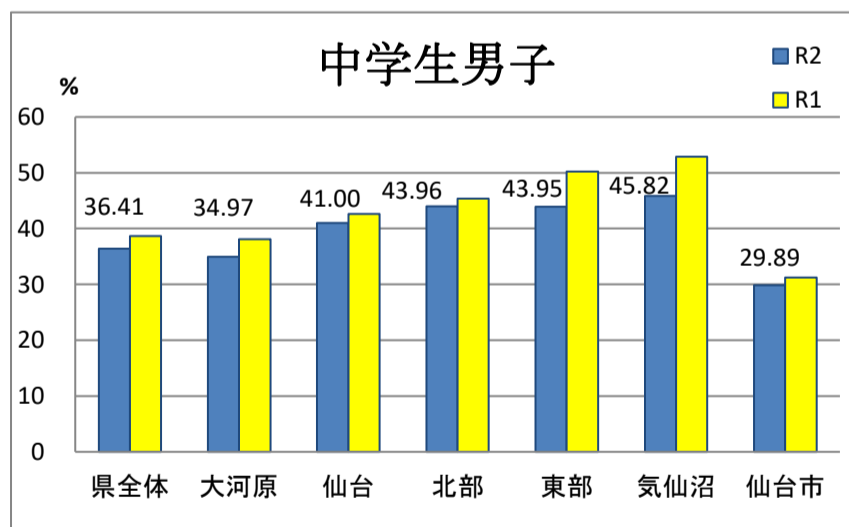
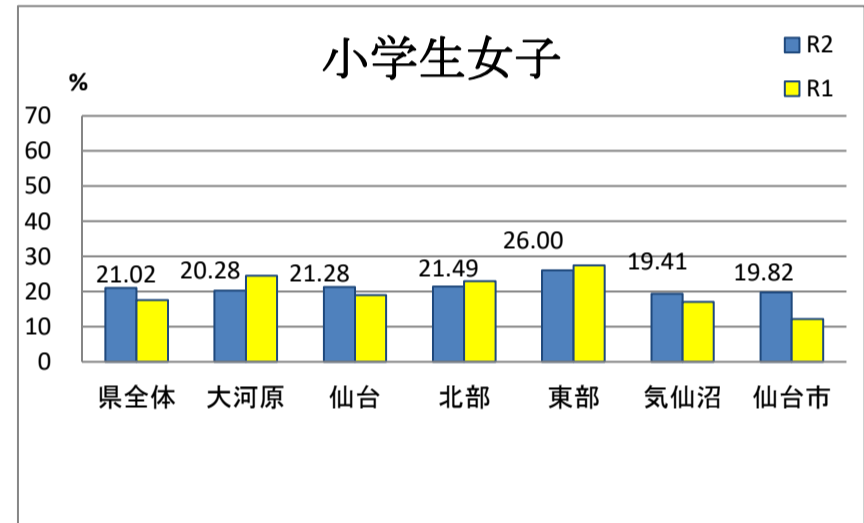
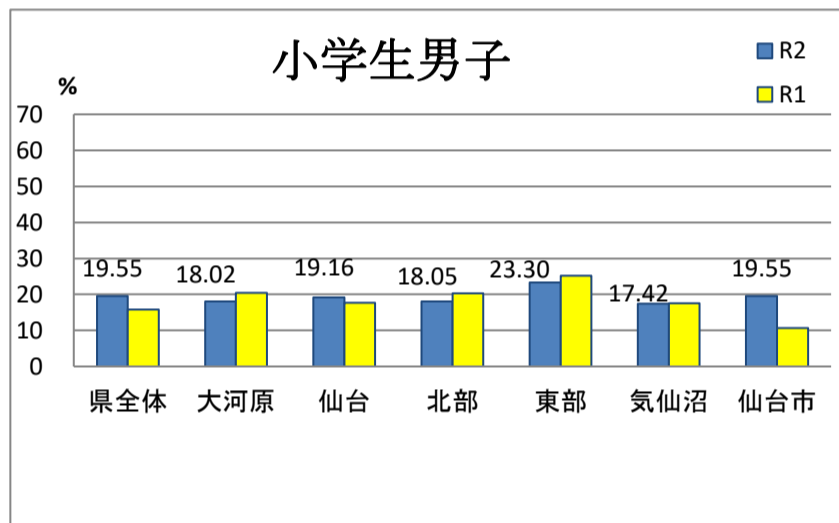


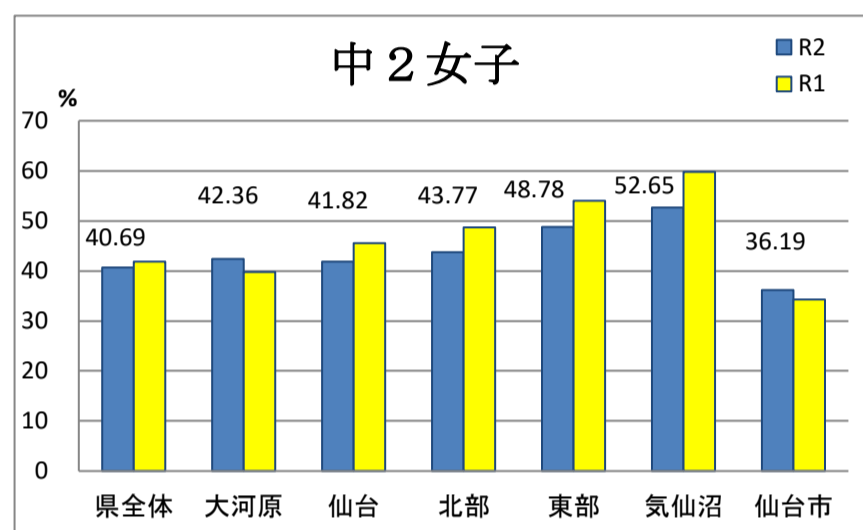
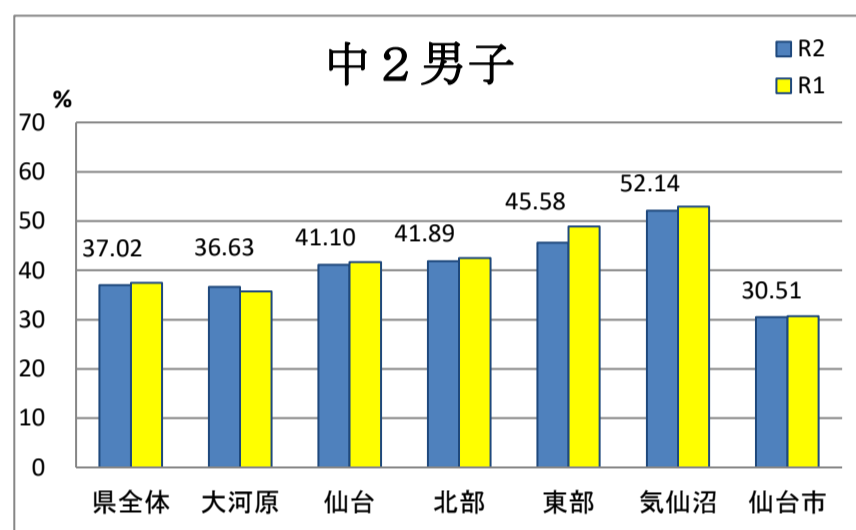
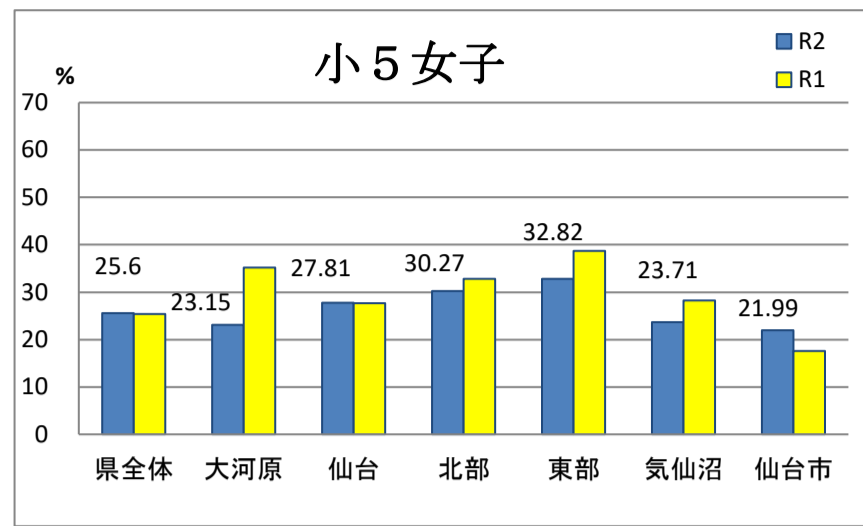
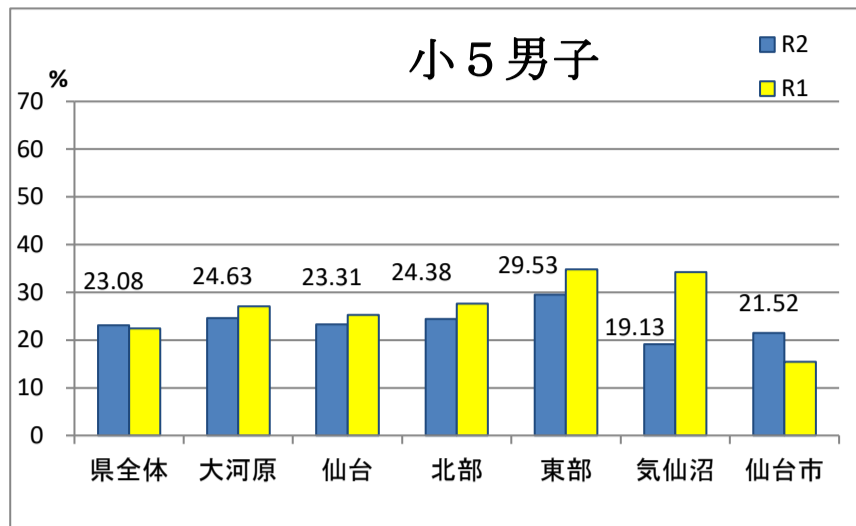
## 2 「う歯患者」の割合について

### (1) 学校種別の「う歯患者」の割合

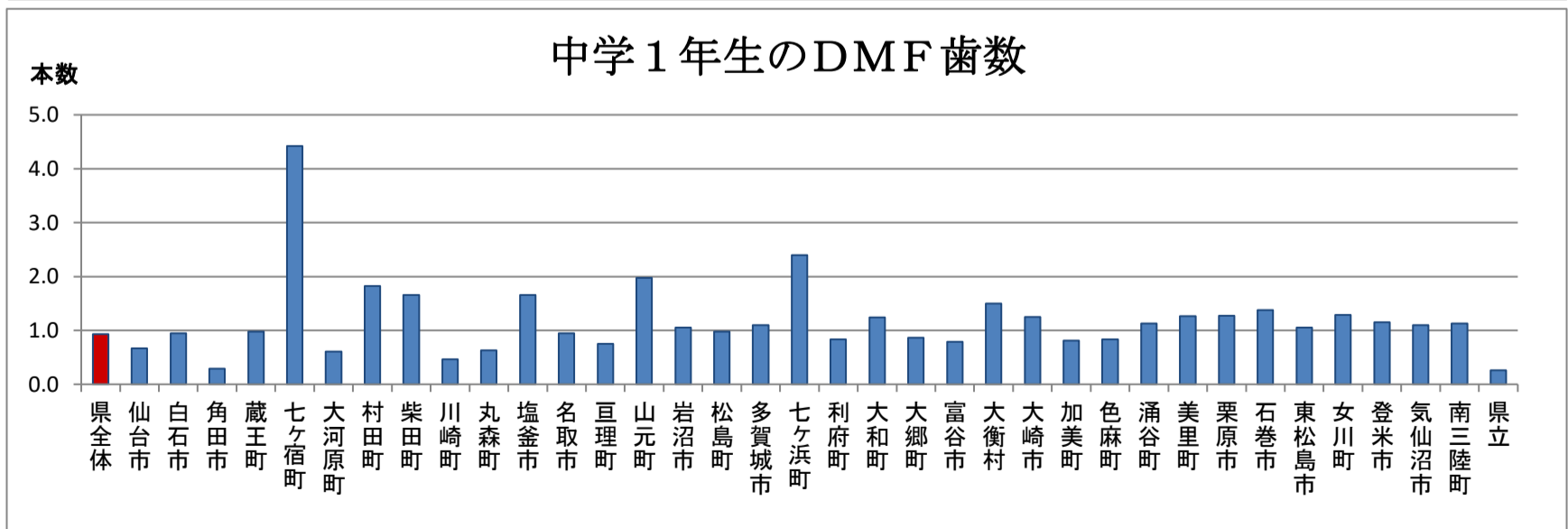
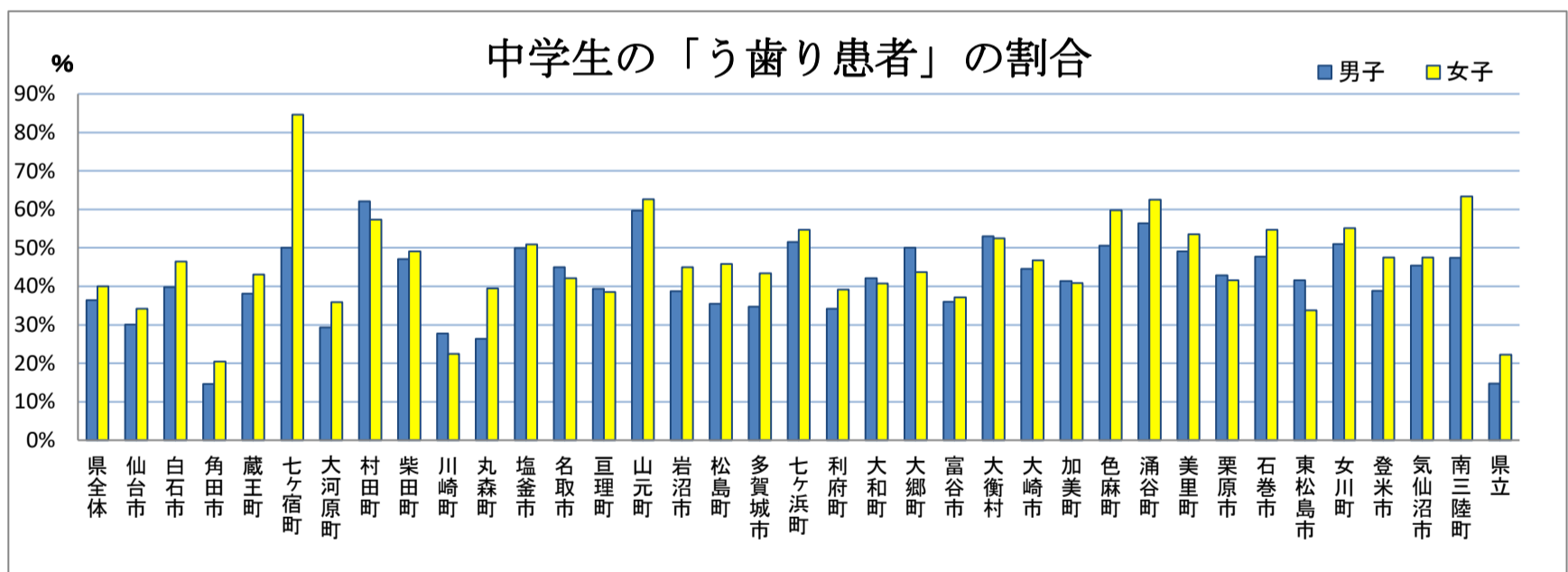
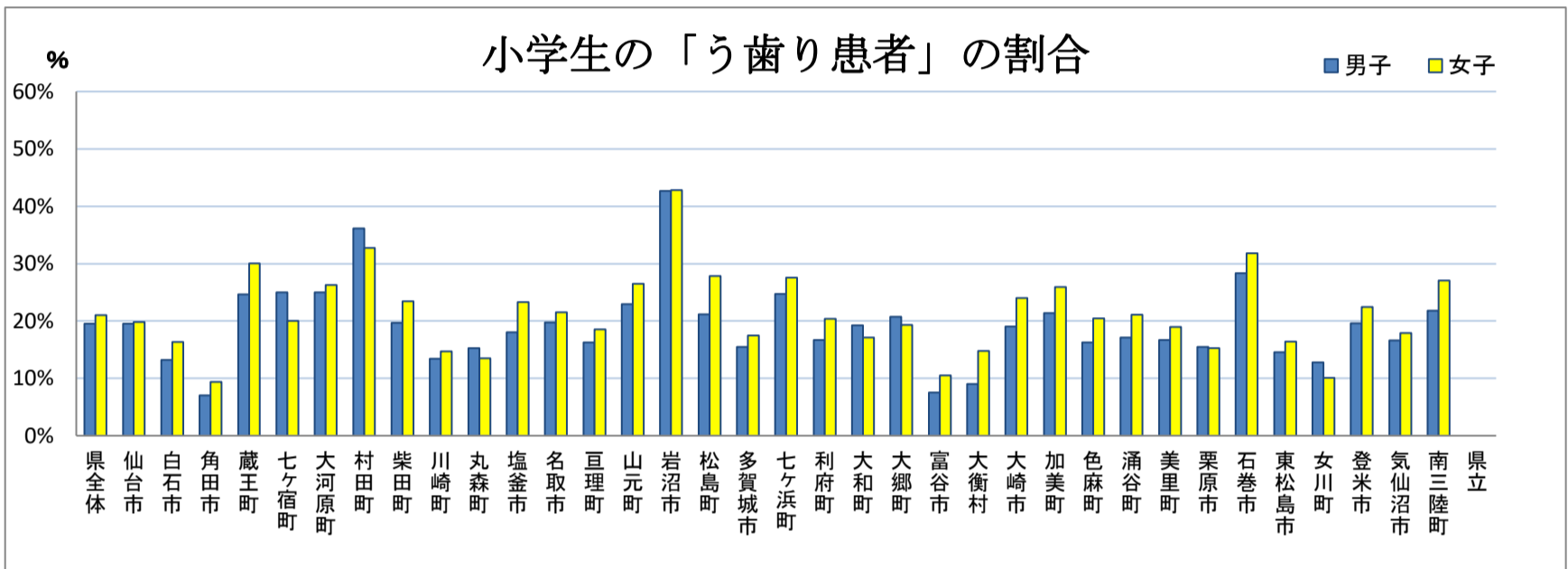
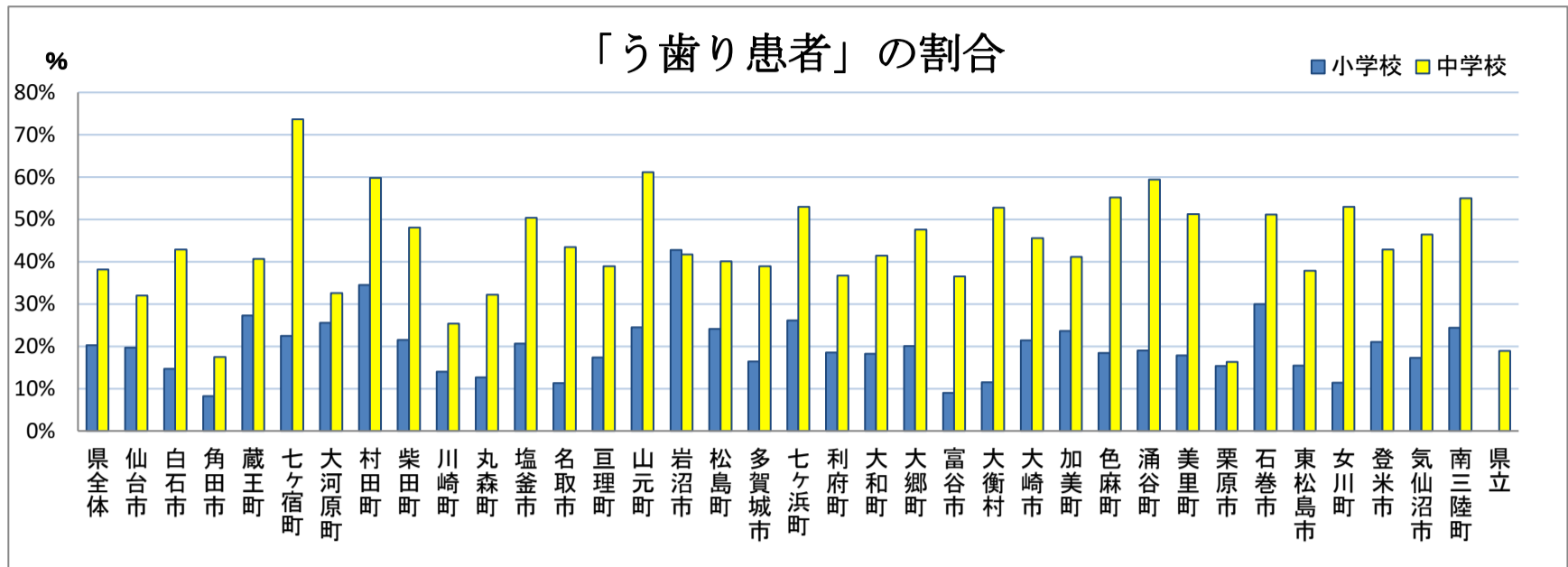


### (2) 教育事務所等別の「う歯患者」の割合





(3) 市町村別の「う歯り患者」の割合





### 3. 県全体(公立学校)

#### <小学校>

	区 分	在 籍 者 数	検 査 者 数	肥満度													
				高 度 や せ		や せ		標 準		軽 度 肥 満		中 等 度 肥 満		高 度 肥 満		肥 満 傾 向 者 数	
				n	%	n	%	n	%	n	%	n	%	n	%	n	%
男 子	1学年	9,330	9,310	1	0.01	35	0.38	8,612	92.50	335	3.60	257	2.76	70	0.75	662	7.11
	2学年	9,467	9,439	0	0.00	59	0.63	8,340	88.36	495	5.24	422	4.47	123	1.30	1,040	11.02
	3学年	9,309	9,284	2	0.02	76	0.82	7,777	83.77	685	7.38	542	5.84	202	2.18	1,429	15.39
	4学年	9,721	9,682	4	0.04	162	1.67	7,795	80.51	770	7.95	724	7.48	227	2.34	1,721	17.78
	5学年	9,679	9,630	5	0.05	225	2.34	7,657	79.51	817	8.48	736	7.64	190	1.97	1,743	18.10
	6学年	9,918	9,879	10	0.10	227	2.30	7,802	78.98	803	8.13	789	7.99	248	2.51	1,840	18.63
	小学校計	57,424	57,224	22	0.04	784	1.37	47,983	83.85	3,905	6.82	3,470	6.06	1,060	1.85	8,435	14.74
	女 子	1学年	8,921	8,907	1	0.01	47	0.53	8,232	92.42	361	4.05	215	2.41	51	0.57	627
2学年		9,151	9,126	0	0.00	73	0.80	8,112	88.89	515	5.64	327	3.58	99	1.08	941	10.31
3学年		9,045	9,016	2	0.02	105	1.16	7,825	86.79	525	5.82	439	4.87	120	1.33	1,084	12.02
4学年		9,108	9,084	3	0.03	200	2.20	7,752	85.34	578	6.36	449	4.94	102	1.12	1,129	12.43
5学年		9,240	9,153	6	0.07	227	2.48	7,712	84.26	626	6.84	464	5.07	118	1.29	1,208	13.20
6学年		9,446	9,313	10	0.11	248	2.66	7,923	85.07	560	6.01	442	4.75	130	1.40	1,132	12.16
小学校計		54,911	54,599	22	0.04	900	1.65	47,556	87.10	3,165	5.80	2,336	4.28	620	1.14	6,121	11.21
総 合 計		1学年	18,251	18,217	2	0.01	82	0.45	16,844	92.46	696	3.82	472	2.59	121	0.66	1,289
	2学年	18,618	18,565	0	0.00	132	0.71	16,452	88.62	1,010	5.44	749	4.03	222	1.20	1,981	10.67
	3学年	18,354	18,300	4	0.02	181	0.99	15,602	85.26	1,210	6.61	981	5.36	322	1.76	2,513	13.73
	4学年	18,829	18,766	7	0.04	362	1.93	15,547	82.85	1,348	7.18	1,173	6.25	329	1.75	2,850	15.19
	5学年	18,919	18,783	11	0.06	452	2.41	15,369	81.82	1,443	7.68	1,200	6.39	308	1.64	2,951	15.71
	6学年	19,364	19,192	20	0.10	475	2.47	15,725	81.94	1,363	7.10	1,231	6.41	378	1.97	2,972	15.49
	小学校計	112,335	111,823	44	0.04	1,684	1.51	95,539	85.44	7,070	6.32	5,806	5.19	1,680	1.50	14,556	13.02

<小学校>

区 分	歯(永久歯)・口腔																
	受 検 者 数	全 て 乳 歯 の 人 数		所 有 者 数 歯		完 了 者 数 置		所 有 者 数 置		う 歯 の 者		う 歯 数					
		n	%	n	%	n	%	n	%	n	%	(未 処 置 歯 数)	(喪 失 歯 数)	(処 置 歯 数)	計	D M F 平 均 数	
男 子	1学年	9,211	988	10.73	7,300	79.25	423	4.59	500	5.43	923	10.02	282	1	242	525	0.06
	2学年	9,310	73	0.78	7,806	83.85	752	8.08	679	7.29	1,431	15.37	596	1	638	1,235	0.13
	3学年	9,113	3	0.03	7,327	80.40	938	10.29	845	9.27	1,783	19.57	919	7	1,011	1,937	0.21
	4学年	9,508	4	0.04	7,384	77.66	1,205	12.67	915	9.62	2,120	22.30	1,148	13	1,766	2,927	0.31
	5学年	9,441	1	0.01	7,261	76.91	1,209	12.81	970	10.27	2,179	23.08	1,661	20	2,107	3,788	0.40
	6学年	9,692	1	0.01	7,128	73.55	1,485	15.32	1,078	11.12	2,563	26.44	2,101	36	3,229	5,366	0.55
	小学校計	56,275	1,070	1.90	44,206	78.55	6,012	10.68	4,987	8.86	10,999	19.55	6,707	78	8,993	15,778	0.28
女 子	1学年	8,807	497	5.64	7,380	83.80	435	4.94	495	5.62	930	10.56	357	2	311	670	0.08
	2学年	9,006	39	0.43	7,460	82.83	755	8.38	752	8.35	1,507	16.73	808	11	744	1,563	0.17
	3学年	8,886	1	0.01	7,078	79.65	967	10.88	840	9.45	1,807	20.34	1,004	13	1,235	2,252	0.25
	4学年	8,938	0	0.00	6,770	75.74	1,226	13.72	942	10.54	2,168	24.26	1,438	22	2,004	3,464	0.39
	5学年	9,022	3	0.03	6,709	74.36	1,313	14.55	997	11.05	2,310	25.60	1,884	35	2,570	4,489	0.50
	6学年	9,208	0	0.00	6,605	71.73	1,533	16.65	1,070	11.62	2,603	28.27	2,322	34	3,784	6,140	0.67
	小学校計	53,867	540	1.00	42,002	77.97	6,229	11.56	5,096	9.46	11,325	21.02	7,813	117	10,648	18,578	0.34
総 合 計	1学年	18,018	1,485	8.24	14,680	81.47	858	4.76	995	5.52	1,853	10.28	639	3	553	1,195	0.07
	2学年	18,316	112	0.61	15,266	83.35	1,507	8.23	1,431	7.81	2,938	16.04	1,404	12	1,382	2,798	0.15
	3学年	17,999	4	0.02	14,405	80.03	1,905	10.58	1,685	9.36	3,590	19.95	1,923	20	2,246	4,189	0.23
	4学年	18,446	4	0.02	14,154	76.73	2,431	13.18	1,857	10.07	4,288	23.25	2,586	35	3,770	6,391	0.35
	5学年	18,463	4	0.02	13,970	75.66	2,522	13.66	1,967	10.65	4,489	24.31	3,545	55	4,677	8,277	0.45
	6学年	18,900	1	0.01	13,733	72.66	3,018	15.97	2,148	11.37	5,166	27.33	4,423	70	7,013	11,506	0.61
	小学校計	110,142	1,610	1.46	86,208	78.27	12,241	11.11	10,083	9.15	22,324	20.27	14,520	195	19,641	34,356	0.31

<小学校>

区 分	歯(永久歯)・口腔																
	一の歯 評列 価状・ 咬 1 態合		一の歯 評列 価状・ 咬 2 態合		一状顎 評関 価節 1 態の		一状顎 評関 価節 2 態の		一状歯 評 価垢 1 態の		一状歯 評 価垢 2 態の		一状歯 評 価肉 1 態の		一状歯 評 価肉 2 態の		
	n	%	n	%	n	%	n	%	n	%	n	%	n	%	n	%	n
男 子	1学年	1,113	12.08	301	3.27	47	0.51	2	0.02	1,239	13.45	154	1.67	785	8.52	188	2.04
	2学年	1,383	14.85	413	4.44	18	0.19	6	0.06	1,775	19.07	367	3.94	1,228	13.19	317	3.40
	3学年	1,423	15.62	509	5.59	20	0.22	5	0.05	1,986	21.79	471	5.17	1,511	16.58	347	3.81
	4学年	1,442	15.17	484	5.09	30	0.32	5	0.05	2,140	22.51	553	5.82	1,618	17.02	479	5.04
	5学年	1,432	15.17	533	5.65	44	0.47	8	0.08	2,269	24.03	519	5.50	1,708	18.09	466	4.94
	6学年	1,419	14.64	559	5.77	47	0.48	7	0.07	2,234	23.05	514	5.30	1,817	18.75	488	5.04
	小学校計	8,212	14.59	2,799	4.97	206	0.37	33	0.06	11,643	20.69	2,578	4.58	8,667	15.40	2,285	4.06
女 子	1学年	1,282	14.56	352	4.00	19	0.22	2	0.02	1,238	14.06	172	1.95	855	9.71	165	1.87
	2学年	1,471	16.33	489	5.43	31	0.34	7	0.08	1,563	17.36	304	3.38	1,195	13.27	294	3.26
	3学年	1,539	17.32	507	5.71	30	0.34	3	0.03	1,795	20.20	343	3.86	1,371	15.43	303	3.41
	4学年	1,420	15.89	478	5.35	45	0.50	5	0.06	1,769	19.79	374	4.18	1,353	15.14	338	3.78
	5学年	1,451	16.08	521	5.77	57	0.63	5	0.06	1,758	19.49	355	3.93	1,434	15.89	338	3.75
	6学年	1,575	17.10	555	6.03	63	0.68	7	0.08	1,728	18.77	317	3.44	1,468	15.94	330	3.58
	小学校計	8,738	16.22	2,902	5.39	245	0.45	29	0.05	9,851	18.29	1,865	3.46	7,676	14.25	1,768	3.28
総 合 計	1学年	2,395	13.29	653	3.62	66	0.37	4	0.02	2,477	13.75	326	1.81	1,640	9.10	353	1.96
	2学年	2,854	15.58	902	4.92	49	0.27	13	0.07	3,338	18.22	671	3.66	2,423	13.23	611	3.34
	3学年	2,962	16.46	1,016	5.64	50	0.28	8	0.04	3,781	21.01	814	4.52	2,882	16.01	650	3.61
	4学年	2,862	15.52	962	5.22	75	0.41	10	0.05	3,909	21.19	927	5.03	2,971	16.11	817	4.43
	5学年	2,883	15.62	1,054	5.71	101	0.55	13	0.07	4,027	21.81	874	4.73	3,142	17.02	804	4.35
	6学年	2,994	15.84	1,114	5.89	110	0.58	14	0.07	3,962	20.96	831	4.40	3,285	17.38	818	4.33
	小学校計	16,950	15.39	5,701	5.18	451	0.41	62	0.06	21,494	19.51	4,443	4.03	16,343	14.84	4,053	3.68

<小学校>

区 分	歯(永久歯)・口腔					歯・口腔			
	～状む永 評し久 価歯歯 1～態のの		～状む永 評し久 価歯歯 2～態のの		受今 者診年 数勧度 告の	受医今 診療年 者機度 数関の			
	n	%	n	%		n	%		
男 子	1学年	202	2.19	4	0.04	3,067	33.30	1,727	56.31
	2学年	342	3.67	10	0.11	3,211	34.49	1,684	52.44
	3学年	494	5.42	8	0.09	3,441	37.76	1,615	46.93
	4学年	616	6.48	27	0.28	3,481	36.61	1,547	44.44
	5学年	712	7.54	31	0.33	3,371	35.71	1,473	43.70
	6学年	908	9.37	43	0.44	3,150	32.50	1,161	36.86
	小学校計	3,274	5.82	123	0.22	19,721	35.04	9,207	46.69
	女 子	1学年	217	2.46	2	0.02	2,782	31.59	1,590
2学年		408	4.53	9	0.10	3,215	35.70	1,655	51.48
3学年		548	6.17	17	0.19	3,290	37.02	1,678	51.00
4学年		666	7.45	18	0.20	3,184	35.62	1,505	47.27
5学年		761	8.43	36	0.40	2,968	32.90	1,267	42.69
6学年		890	9.67	41	0.45	2,712	29.45	1,020	37.61
小学校計		3,490	6.48	123	0.23	18,151	33.70	8,715	48.01
総 合 計		1学年	419	2.33	6	0.03	5,849	32.46	3,317
	2学年	750	4.09	19	0.10	6,426	35.08	3,339	51.96
	3学年	1,042	5.79	25	0.14	6,731	37.40	3,293	48.92
	4学年	1,282	6.95	45	0.24	6,665	36.13	3,052	45.79
	5学年	1,473	7.98	67	0.36	6,339	34.33	2,740	43.22
	6学年	1,798	9.51	84	0.44	5,862	31.02	2,181	37.21
	小学校計	6,764	6.14	246	0.22	37,872	34.38	17,922	47.32

<中学校>

区 分	在 籍 者 数	検 査 者 数	肥満度														
			高 度 や せ		や せ		標 準		軽 度 肥 満		中 等 度 肥 満		高 度 肥 満		肥 満 傾 向 者 数		
			n	%	n	%	n	%	n	%	n	%	n	%	n	%	
男 子	1学年	9,898	9,823	20	0.20	299	3.04	7,808	79.49	704	7.17	723	7.36	269	2.74	1,696	17.27
	2学年	9,707	9,556	6	0.06	248	2.60	7,966	83.36	551	5.77	541	5.66	244	2.55	1,335	13.97
	3学年	9,422	9,240	8	0.09	255	2.76	7,671	83.02	548	5.93	505	5.47	253	2.74	1,306	14.13
	中学校計	29,027	28,619	34	0.12	802	2.80	23,445	81.92	1,803	6.30	1,769	6.18	766	2.68	4,338	15.16
女 子	1学年	9,276	9,223	19	0.21	290	3.14	7,804	84.61	594	6.44	386	4.19	130	1.41	1,110	12.04
	2学年	9,187	9,046	14	0.15	214	2.37	7,788	86.09	573	6.33	333	3.68	124	1.37	1,030	11.39
	3学年	8,947	8,792	8	0.09	187	2.13	7,649	87.00	489	5.56	327	3.72	132	1.50	948	10.78
	中学校計	27,410	27,061	41	0.15	691	2.55	23,241	85.88	1,656	6.12	1,046	3.87	386	1.43	3,088	11.41
総 合 計	1学年	19,174	19,043	39	0.20	589	3.09	15,612	81.98	1,298	6.82	1,109	5.82	399	2.10	2,806	14.74
	2学年	18,894	18,599	20	0.11	462	2.48	15,754	84.70	1,124	6.04	874	4.70	368	1.98	2,365	12.72
	3学年	18,369	18,039	16	0.09	442	2.45	15,320	84.93	1,037	5.75	832	4.61	385	2.13	2,254	12.50
	中学校計	56,437	55,681	75	0.13	1,493	2.68	46,686	83.85	3,459	6.21	2,815	5.06	1,152	2.07	7,425	13.33

※中等教育学校の1～3年生のデータは、中学校の集計に含まれます。

<中学校>

区 分	歯(永久歯)・口腔																
	受 検 者 数	全 て 乳 歯 の 人 数		所 有 者 数 歯		完 了 者 数 置		所 有 者 数 置		う 歯 の 者		う 歯 数					
		n	%	n	%	n	%	n	%	n	%	(未 処 置 歯 数)	(喪 失 歯 数)	(処 置 歯 数)	計	D M F 平 均 数	
男 子	1学年	9,542	0	0	6,470	67.81	1,688	17.69	1,384	14.50	3,072	32.19	3,266	91	4,766	8,123	0.85
	2学年	9,201	0	0	5,776	62.78	1,903	20.68	1,522	16.54	3,425	37.22	3,874	111	6,412	10,397	1.13
	3学年	8,810	0	0	5,215	59.19	1,880	21.34	1,715	19.47	3,595	40.81	4,969	167	7,565	12,701	1.44
	中学校計	27,553	0	0	17,461	63.37	5,471	19.86	4,621	16.77	10,092	36.63	12,109	369	18,743	31,221	1.13
女 子	1学年	8,907	2	0	5,761	64.68	1,816	20.39	1,328	14.91	3,144	35.30	3,259	152	5,547	8,958	1.01
	2学年	8,660	0	0	5,117	59.09	1,999	23.08	1,544	17.83	3,543	40.91	4,316	188	7,411	11,915	1.38
	3学年	8,417	0	0	4,662	55.39	2,074	24.64	1,681	19.97	3,755	44.61	4,854	254	9,119	14,227	1.69
	中学校計	25,984	2	0	15,540	59.81	5,889	22.66	4,553	17.52	10,442	40.19	12,429	594	22,077	35,100	1.35
総 合 計	1学年	18,449	2	0	12,231	66.30	3,504	18.99	2,712	14.70	6,216	33.69	6,525	243	10,313	17,081	0.93
	2学年	17,861	0	0	10,893	60.99	3,902	21.85	3,066	17.17	6,968	39.01	8,190	299	13,823	22,312	1.25
	3学年	17,227	0	0	9,877	57.33	3,954	22.95	3,396	19.71	7,350	42.67	9,823	421	16,684	26,928	1.56
	中学校計	53,537	2	0	33,001	61.64	11,360	21.22	9,174	17.14	20,534	38.35	24,574	963	40,820	66,357	1.24

<中学校>

区 分	学年	歯(永久歯)・口腔															
		一の歯 評列 価状・ 咬 1 態合		一の歯 評列 価状・ 咬 2 態合		一状顎 評関 価節 1 態の		一状顎 評関 価節 2 態の		一状歯 評 価垢 1 態の		一状歯 評 価垢 2 態の		一状歯 評 価肉 1 態の		一状歯 評 価肉 2 態の	
		n	%	n	%	n	%	n	%	n	%	n	%	n	%	n	%
男 子	1学年	1,688	17.69	629	6.59	172	1.80	34	0.36	2,673	28.01	603	6.32	2,342	24.54	627	6.57
	2学年	1,670	18.15	605	6.58	193	2.10	34	0.37	2,529	27.49	579	6.29	2,402	26.11	627	6.81
	3学年	1,628	18.48	584	6.63	187	2.12	25	0.28	2,542	28.85	545	6.19	2,251	25.55	706	8.01
	中学校計	4,986	18.10	1,818	6.60	552	2.00	93	0.34	7,744	28.11	1,727	6.27	6,995	25.39	1,960	7.11
女 子	1学年	1,648	18.50	654	7.34	254	2.85	38	0.43	2,006	22.52	363	4.08	1,799	20.20	441	4.95
	2学年	1,713	19.78	681	7.86	326	3.76	55	0.64	1,958	22.61	368	4.25	1,771	20.45	478	5.52
	3学年	1,687	20.04	676	8.03	332	3.94	47	0.56	1,802	21.41	368	4.37	1,701	20.21	528	6.27
	中学校計	5,048	19.43	2,011	7.74	912	3.51	140	0.54	5,766	22.19	1,099	4.23	5,271	20.29	1,447	5.57
総 合 計	1学年	3,336	18.08	1,283	6.95	426	2.31	72	0.39	4,679	25.36	966	5.24	4,141	22.45	1,068	5.79
	2学年	3,383	18.94	1,286	7.20	519	2.91	89	0.50	4,487	25.12	947	5.30	4,173	23.36	1,105	6.19
	3学年	3,315	19.24	1,260	7.31	519	3.01	72	0.42	4,344	25.22	913	5.30	3,952	22.94	1,234	7.16
	中学校計	10,034	18.74	3,829	7.15	1,464	2.73	233	0.44	13,510	25.23	2,826	5.28	12,266	22.91	3,407	6.36

<中学校>

区 分	歯(永久歯)・口腔	歯(永久歯)・口腔		歯(永久歯)・口腔		歯・口腔		歯・口腔	
		～状む永 評し久 価歯歯 1 ～態のの		～状む永 評し久 価歯歯 2 ～態のの		受今年 者診度 数勧告 の		今年 度の 医療 機関 受	
		n	%	n	%	n	%	n	%
男 子	1学年	1,235	12.94	82	0.86	3,235	33.90	993	30.70
	2学年	1,392	15.13	99	1.08	3,259	35.42	822	25.22
	3学年	1,457	16.54	114	1.29	3,281	37.24	834	25.42
	中学校計	4,084	14.82	295	1.07	9,775	35.48	2,649	27.10
女 子	1学年	1,267	14.22	79	0.89	3,016	33.86	987	32.73
	2学年	1,419	16.39	105	1.21	3,069	35.44	952	31.02
	3学年	1,431	17.00	118	1.40	3,130	37.19	909	29.04
	中学校計	4,117	15.84	302	1.16	9,215	35.46	2,848	30.91
総 合 計	1学年	2,502	13.56	161	0.87	6,251	33.88	1,980	31.67
	2学年	2,811	15.74	204	1.14	6,328	35.43	1,774	28.03
	3学年	2,888	16.76	232	1.35	6,411	37.21	1,743	27.19
	中学校計	8,201	15.32	597	1.12	18,990	35.47	5,497	28.95



<高等学校>

	区 分	在 籍 者 数	検 査 者 数	肥満度													
				高 度 や せ		や せ		標 準		軽 度 肥 満		中 等 度 肥 満		高 度 肥 満		肥 満 傾 向 者 数	
				n	%	n	%	n	%	n	%	n	%	n	%	n	%
男 子	1学年	6,055	6,025	9	0.15	266	4.41	4,927	81.78	332	5.51	327	5.43	164	2.72	823	13.66
	2学年	6,069	6,048	9	0.15	201	3.32	4,981	82.36	374	6.18	304	5.03	179	2.96	857	14.17
	3学年	6,116	6,095	8	0.13	177	2.90	5,074	83.25	368	6.04	308	5.05	160	2.63	836	13.72
	高等学校計	18,240	18,168	26	0.14	644	3.54	14,982	82.46	1,074	5.91	939	5.17	503	2.77	2,516	13.85
女 子	1学年	5,866	5,836	6	0.10	141	2.42	5,124	87.80	304	5.21	183	3.14	78	1.34	565	9.68
	2学年	6,302	6,271	7	0.11	131	2.09	5,578	88.95	282	4.50	197	3.14	76	1.21	555	8.85
	3学年	6,269	6,247	8	0.13	163	2.61	5,491	87.90	302	4.83	196	3.14	87	1.39	585	9.36
	高等学校計	18,437	18,354	21	0.11	435	2.37	16,193	88.23	888	4.84	576	3.14	241	1.31	1,705	9.29
総 合 計	1学年	11,921	11,861	15	0.13	407	3.43	10,051	84.74	636	5.36	510	4.30	242	2.04	1,388	11.70
	2学年	12,371	12,319	16	0.13	332	2.70	10,559	85.71	656	5.33	501	4.07	255	2.07	1,412	11.46
	3学年	12,385	12,342	16	0.13	340	2.75	10,565	85.60	670	5.43	504	4.08	247	2.00	1,421	11.51
	高等学校計	36,677	36,522	47	0.13	1,079	2.95	31,175	85.36	1,962	5.37	1,515	4.15	744	2.04	4,221	11.56

<高等学校>

区 分	歯(永久歯)・口腔																
	受 検 者 数	乳全 歯て のの 人歯 数が		所 健 有 全 者 歯 数 歯		完 処 了 者 数 置		所 未 有 処 者 置 数 歯		う 歯 の 者		う 歯 数					
		n	%	n	%	n	%	n	%	n	%	(未 処 D置 歯 数)	(喪 失 M 歯 数)	(処 置 F 歯 数)	計	D_ M F 人 平 均 歯 数	
男 子	1学年	5,734	0	0.00	3,263	56.91	1,409	24.57	1,062	18.52	2,471	43.09	3,022	405	6,372	9,799	1.70
	2学年	5,773	0	0.00	2,944	51.00	1,606	27.82	1,223	21.18	2,829	49.00	3,545	469	8,295	12,309	2.13
	3学年	5,854	0	0.00	2,678	45.75	1,809	30.90	1,367	23.35	3,176	54.25	4,067	583	10,236	14,886	2.54
	高等学校計	17,361	0	0.00	8,885	51.18	4,824	27.79	3,652	21.04	8,476	48.82	10,634	1,457	24,903	36,994	2.13
女 子	1学年	5,625	0	0.00	3,003	53.39	1,534	27.27	1,088	19.34	2,622	46.61	3,121	554	7,415	11,090	1.97
	2学年	6,050	0	0.00	2,918	48.23	1,912	31.60	1,220	20.17	3,132	51.77	3,447	832	9,952	14,231	2.35
	3学年	5,996	0	0.00	2,682	44.73	2,130	35.52	1,184	19.75	3,314	55.27	3,285	973	11,866	16,124	2.68
	高等学校計	17,671	0	0.00	8,603	48.68	5,576	31.55	3,492	19.76	9,068	51.32	9,853	2,359	29,233	41,445	2.34
総 合 計	1学年	11,359	0	0.00	6,266	55.16	2,943	25.91	2,150	18.93	5,093	44.84	6,143	959	13,787	20,889	1.83
	2学年	11,823	0	0.00	5,862	49.58	3,518	29.76	2,443	20.66	5,961	50.42	6,992	1,301	18,247	26,540	2.24
	3学年	11,850	0	0.00	5,360	45.23	3,939	33.24	2,551	21.53	6,490	54.77	7,352	1,556	22,102	31,010	2.61
	高等学校計	35,032	0	0.00	17,488	49.92	10,400	29.69	7,144	20.39	17,544	50.08	20,487	3,816	54,136	78,439	2.23

<高等学校>

区 分	区	歯(永久歯)・口腔															
		一の歯 評列 価状・ 咬 1 態合		一の歯 評列 価状・ 咬 2 態合		一状顎 評関 価節 1 態の		一状顎 評関 価節 2 態の		一状歯 評 価垢 1 態の		一状歯 評 価垢 2 態の		一状歯 評 価肉 1 態の		一状歯 評 価肉 2 態の	
		n	%	n	%	n	%	n	%	n	%	n	%	n	%	n	%
男 子	1学年	987	17.21	305	5.32	145	2.53	12	0.21	1,570	27.38	337	5.88	1,453	25.34	348	6.07
	2学年	948	16.42	331	5.73	153	2.65	30	0.52	1,307	22.64	338	5.85	1,222	21.17	341	5.91
	3学年	1,006	17.18	352	6.01	175	2.99	23	0.39	1,371	23.42	351	6.00	1,267	21.64	385	6.58
	高等学校計	2,941	16.94	988	5.69	473	2.72	65	0.37	4,248	24.47	1,026	5.91	3,942	22.71	1,074	6.19
女 子	1学年	1,103	19.61	286	5.08	181	3.22	28	0.50	1,096	19.48	170	3.02	962	17.10	172	3.06
	2学年	1,115	18.43	325	5.37	178	2.94	37	0.61	1,057	17.47	155	2.56	890	14.71	175	2.89
	3学年	1,154	19.25	299	4.99	259	4.32	38	0.63	1,034	17.24	127	2.12	968	16.14	198	3.30
	高等学校計	3,372	19.08	910	5.15	618	3.50	103	0.58	3,187	18.04	452	2.56	2,820	15.96	545	3.08
総 合 計	1学年	2,090	18.40	591	5.20	326	2.87	40	0.35	2,666	23.47	507	4.46	2,415	21.26	520	4.58
	2学年	2,063	17.45	656	5.55	331	2.80	67	0.57	2,364	19.99	493	4.17	2,112	17.86	516	4.36
	3学年	2,160	18.23	651	5.49	434	3.66	61	0.51	2,405	20.30	478	4.03	2,235	18.86	583	4.92
	高等学校計	6,313	18.02	1,898	5.42	1,091	3.11	168	0.48	7,435	21.22	1,478	4.22	6,762	19.30	1,619	4.62

<高等学校>

区 分	区	歯(永久歯)・口腔				歯・口腔			
		～状む永 評し久 価歯歯 1 ～態のの		～状む永 評し久 価歯歯 2 ～態のの		受今 者診年 数勧度 告の		受歯前 検科年 者健度 数診の	
		n	%	n	%	n	%	n	%
男 子	1学年	864	15.07	122	2.13	1,683	29.35	253	15.03
	2学年	979	16.96	145	2.51	1,915	33.17	227	11.85
	3学年	1,031	17.61	141	2.41	2,128	36.35	185	8.69
	高等学校計	2,874	16.55	408	2.35	5,726	32.98	665	11.61
女 子	1学年	959	17.05	78	1.39	1,675	29.78	328	19.58
	2学年	1,063	17.57	83	1.37	1,891	31.26	288	15.23
	3学年	1,011	16.86	87	1.45	1,866	31.12	223	11.95
	高等学校計	3,033	17.16	248	1.40	5,432	30.74	839	15.45
総 合 計	1学年	1,823	16.05	200	1.76	3,358	29.56	581	17.30
	2学年	2,042	17.27	228	1.93	3,806	32.19	515	13.53
	3学年	2,042	17.23	228	1.92	3,994	33.70	408	10.22
	高等学校計	5,907	16.86	656	1.87	11,158	31.85	1,504	13.48

<特別支援学校>

	区	在籍者数	検査者数	肥満度														肥満傾向者数	
				高度やせ		やや		標準		軽度肥満		中等度肥満		高度肥満					
				n	%	n	%	n	%	n	%	n	%	n	%	n	%	n	%
男子	小学部	1学年	74	74	0	0.00	1	1.35	64	86.49	4	5.41	5	6.76	0	0.00	9	12.16	
		2学年	94	91	0	0.00	2	2.20	72	79.12	6	6.59	7	7.69	4	4.40	17	18.68	
		3学年	64	64	1	1.56	1	1.56	42	65.63	8	12.50	10	15.63	2	3.13	20	31.25	
		4学年	85	83	0	0.00	1	1.20	58	69.88	9	10.84	9	10.84	6	7.23	24	28.92	
		5学年	64	62	1	1.61	4	6.45	45	72.58	5	8.06	4	6.45	3	4.84	12	19.35	
		6学年	57	53	1	1.89	5	9.43	35	66.04	5	9.43	5	9.43	2	3.77	12	22.64	
		小計	438	427	3	0.70	14	3.28	316	74.00	37	8.67	40	9.37	17	3.98	94	22.01	
	中学部	1学年	99	94	2	2.13	3	3.19	60	63.83	9	9.57	14	14.89	6	6.38	29	30.85	
		2学年	102	100	3	3.00	7	7.00	58	58.00	10	10.00	13	13.00	9	9.00	32	32.00	
		3学年	87	84	5	5.95	14	16.67	44	52.38	8	9.52	5	5.95	8	9.52	21	25.00	
		小計	288	278	10	3.60	24	8.63	162	58.27	27	9.71	32	11.51	23	8.27	82	29.50	
	高等部	1学年	282	279	2	0.72	22	7.89	177	63.44	20	7.17	35	12.54	23	8.24	78	27.96	
		2学年	298	288	14	4.86	27	9.38	180	62.50	18	6.25	30	10.42	19	6.60	67	23.26	
		3学年	317	304	7	2.30	22	7.24	193	63.49	29	9.54	37	12.17	16	5.26	82	26.97	
		小計	897	871	23	2.64	71	8.15	550	63.15	67	7.69	102	11.71	58	6.66	227	26.06	
女子	小学部	1学年	37	35	1	2.86	1	2.86	26	74.29	4	11.43	3	8.57	0	0.00	7	20.00	
		2学年	29	27	0	0.00	4	14.81	21	77.78	1	3.70	1	3.70	0	0.00	2	7.41	
		3学年	40	37	0	0.00	5	13.51	25	67.57	4	10.81	2	5.41	1	2.70	7	18.92	
		4学年	35	30	0	0.00	2	6.67	25	83.33	0	0.00	1	3.33	2	6.67	3	10.00	
		5学年	31	28	0	0.00	0	0.00	21	75.00	3	10.71	4	14.29	0	0.00	7	25.00	
		6学年	36	34	1	2.94	3	8.82	26	76.47	1	2.94	1	2.94	2	5.88	4	11.76	
		小計	208	191	2	1.05	15	7.85	144	75.39	13	6.81	12	6.28	5	2.62	30	15.71	
	中学部	1学年	47	47	0	0.00	2	4.26	29	61.70	3	6.38	8	17.02	5	10.64	16	34.04	
		2学年	47	43	3	6.98	2	4.65	30	69.77	2	4.65	5	11.63	1	2.33	8	18.60	
		3学年	44	42	0	0.00	3	7.14	29	69.05	2	4.76	5	11.90	3	7.14	10	23.81	
		小計	138	132	3	2.27	7	5.30	88	66.67	7	5.30	18	13.64	9	6.82	34	25.76	
	高等部	1学年	117	116	9	7.76	9	7.76	68	58.62	8	6.90	10	8.62	12	10.34	30	25.86	
		2学年	116	112	5	4.46	3	2.68	71	63.39	17	15.18	10	8.93	6	5.36	33	29.46	
		3学年	116	112	2	1.79	11	9.82	70	62.50	8	7.14	13	11.61	8	7.14	29	25.89	
		小計	349	340	16	4.71	23	6.76	209	61.47	33	9.71	33	9.71	26	7.65	92	27.06	
総合計	小学部	1学年	111	109	1	0.92	2	1.83	90	82.57	8	7.34	8	7.34	0	0.00	16	14.68	
		2学年	123	118	0	0.00	6	5.08	93	78.81	7	5.93	8	6.78	4	3.39	19	16.10	
		3学年	104	101	1	0.99	6	5.94	67	66.34	12	11.88	12	11.88	3	2.97	27	26.73	
		4学年	120	113	0	0.00	3	2.65	83	73.45	9	7.96	10	8.85	8	7.08	27	23.89	
		5学年	95	90	1	1.11	4	4.44	66	73.33	8	8.89	8	8.89	3	3.33	19	21.11	
		6学年	93	87	2	2.30	8	9.20	61	70.11	6	6.90	6	6.90	4	4.60	16	18.39	
		小計	646	618	5	0.81	29	4.69	460	74.43	50	8.09	52	8.41	22	3.56	124	20.06	
	中学部	1学年	146	141	2	1.42	5	3.55	89	63.12	12	8.51	22	15.60	11	7.80	45	31.9	
		2学年	149	143	6	4.20	9	6.29	88	61.54	12	8.39	18	12.59	10	6.99	40	28.0	
		3学年	131	126	5	3.97	17	13.49	73	57.94	10	7.94	10	7.94	11	8.73	31	24.6	
		小計	426	410	13	3.17	31	7.56	250	60.98	34	8.29	50	12.20	32	7.80	116	28.3	
	高等部	1学年	399	395	11	2.78	31	7.85	245	62.03	28	7.09	45	11.39	35	8.86	108	27.3	
		2学年	414	400	19	4.75	30	7.50	251	62.75	35	8.75	40	10.00	25	6.25	100	25.0	
		3学年	433	416	9	2.16	33	7.93	263	63.22	37	8.89	50	12.02	24	5.77	111	26.7	
		小計	1,246	1,211	39	3.22	94	7.76	759	62.68	100	8.26	135	11.15	84	6.94	319	26.3	

<特別支援学校>

	区	歯(永久歯)・口腔																
		受 検 者 数	乳全 歯て のの 人歯 数が		所 健 有 全 者 歯		完 処 了 者 数 置		所 未 有 処 者 置		う 歯 の 者		う 歯 数					
			n	%	n	%	n	%	n	%	n	%	(未 処 置 歯 数)	(喪 失 歯 数)	(処 置 歯 数)	計	D- M- F 平 歯 均 数	
男 子	小学部	1学年	66	10	15.15	52	78.79	3	4.55	1	1.52	4	6.06	2	0	2	4	0.06
		2学年	84	2	2.38	74	88.10	3	3.57	5	5.95	8	9.52	5	1	15	21	0.25
		3学年	58	0	0.00	48	82.76	7	12.07	3	5.17	10	17.24	5	0	9	14	0.24
		4学年	76	0	0.00	72	94.74	1	1.32	3	3.95	4	5.26	6	0	4	10	0.13
		5学年	58	0	0.00	48	82.76	3	5.17	7	12.07	10	17.24	21	0	12	33	0.57
		6学年	49	0	0.00	43	87.76	2	4.08	4	8.16	6	12.24	12	0	2	14	0.29
		小計	391	12	3.07	337	86.19	19	4.86	23	5.88	42	10.74	51	1	44	96	0.25
	中学部	1学年	91	0	0.00	66	72.53	13	14.29	12	13.19	25	27.47	35	5	56	96	1.05
		2学年	93	0	0.00	64	68.82	12	12.90	17	18.28	29	31.18	70	3	27	100	1.08
		3学年	73	0	0.00	50	68.49	12	16.44	11	15.07	23	31.51	38	3	27	68	0.93
		小計	257	0	0.00	180	70.04	37	14.40	40	15.56	77	29.96	143	11	110	264	1.03
	高等部	1学年	266	0	0.00	152	57.14	67	25.19	47	17.67	114	42.86	140	26	279	445	1.67
		2学年	270	0	0.00	140	51.85	72	26.67	58	21.48	130	48.15	225	26	387	638	2.36
		3学年	281	0	0.00	145	51.60	82	29.18	54	19.22	136	48.40	146	43	379	568	2.02
		小計	817	0	0.00	437	53.49	221	27.05	159	19.46	380	46.51	511	95	1,045	1,651	2.02
女 子	小学部	1学年	31	4	12.90	24	77.42	2	6.45	1	3.23	3	9.68	1	0	2	3	0.10
		2学年	23	1	4.35	19	82.61	1	4.35	2	8.70	3	13.04	1	0	1	2	0.09
		3学年	32	0	0.00	24	75.00	4	12.50	4	12.50	8	25.00	11	2	9	22	0.69
		4学年	33	0	0.00	29	87.88	3	9.09	1	3.03	4	12.12	1	0	10	11	0.33
		5学年	27	0	0.00	25	92.59	2	7.41	0	0.00	2	7.41	0	0	4	4	0.15
		6学年	31	0	0.00	28	90.32	0	0.00	3	9.68	3	9.68	3	0	1	4	0.13
		小計	177	5	2.82	149	84.18	12	6.78	11	6.21	23	12.99	17	2	27	46	0.26
	中学部	1学年	39	0	0.00	29	74.36	8	20.51	2	5.13	10	25.64	3	5	18	26	0.67
		2学年	42	0	0.00	35	83.33	3	7.14	4	9.52	7	16.67	6	0	6	12	0.29
		3学年	38	0	0.00	27	71.05	10	26.32	1	2.63	11	28.95	3	0	16	19	0.50
		小計	119	0	0.00	91	76.47	21	17.65	7	5.88	28	23.53	12	5	40	57	0.48
	高等部	1学年	107	0	0.00	48	44.86	31	28.97	28	26.17	59	55.14	83	23	158	264	2.47
		2学年	107	0	0.00	51	47.66	28	26.17	28	26.17	56	52.34	96	8	171	275	2.57
		3学年	104	0	0.00	47	45.19	35	33.65	22	21.15	57	54.81	64	33	186	283	2.72
		小計	318	0	0.00	146	45.91	94	29.56	78	24.53	172	54.09	243	64	515	822	2.58
総 合 計	小学部	1学年	97	14	14.43	76	78.35	5	5.15	2	2.06	7	7.22	3	0	4	7	0.07
		2学年	107	3	2.80	93	86.92	4	3.74	7	6.54	11	10.28	6	1	16	23	0.21
		3学年	90	0	0.00	72	80.00	11	12.22	7	7.78	18	20.00	16	2	18	36	0.40
		4学年	109	0	0.00	101	92.66	4	3.67	4	3.67	8	7.34	7	0	14	21	0.19
		5学年	85	0	0.00	73	85.88	5	5.88	7	8.24	12	14.12	21	0	16	37	0.44
		6学年	80	0	0.00	71	88.75	2	2.50	7	8.75	9	11.25	15	0	3	18	0.23
		小計	568	17	2.99	486	85.56	31	5.46	34	5.99	65	11.44	68	3	71	142	0.25
	中学部	1学年	130	0	0.00	95	73.08	21	16.15	14	10.77	35	26.92	38	10	74	122	0.94
		2学年	135	0	0.00	99	73.33	15	11.11	21	15.56	36	26.67	76	3	33	112	0.83
		3学年	111	0	0.00	77	69.37	22	19.82	12	10.81	34	30.63	41	3	43	87	0.78
		小計	376	0	0.00	271	72.07	58	15.43	47	12.50	105	27.93	155	16	150	321	0.85
	高等部	1学年	373	0	0.00	200	53.62	98	26.27	75	20.11	173	46.38	223	49	437	709	1.90
		2学年	377	0	0.00	191	50.66	100	26.53	86	22.81	186	49.34	321	34	558	913	2.42
		3学年	385	0	0.00	192	49.87	117	30.39	76	19.74	193	50.13	210	76	565	851	2.21
		小計	1,135	0	0.00	583	51.37	315	27.75	237	20.88	552	48.63	754	159	1,560	2,473	2.18

<特別支援学校>

	区	歯(永久歯)・口腔																
		一の歯 評列 状・ 価咬 1 態合		一の歯 評列 状・ 価咬 2 態合		一状顎 評関 価節 1 態の		一状顎 評関 価節 2 態の		一状歯 評 価垢 1 態の		一状歯 評 価垢 2 態の		一状歯 評 価肉 1 態の		一状歯 評 価肉 2 態の		
		n	%	n	%	n	%	n	%	n	%	n	%	n	%	n	%	
男 子	小学部	1学年	6	9.09	3	4.55	0	0.00	0	0.00	6	9.09	0	0.00	6	9.09	0	0.00
		2学年	10	11.90	2	2.38	0	0.00	0	0.00	11	13.10	2	2.38	9	10.71	1	1.19
		3学年	7	12.07	2	3.45	1	1.72	0	0.00	9	15.52	3	5.17	8	13.79	2	3.45
		4学年	13	17.11	3	3.95	0	0.00	0	0.00	13	17.11	3	3.95	11	14.47	1	1.32
		5学年	12	20.69	4	6.90	1	1.72	0	0.00	7	12.07	4	6.90	5	8.62	1	1.72
		6学年	9	18.37	3	6.12	0	0.00	0	0.00	13	26.53	5	10.20	12	24.49	4	8.16
		小計	57	14.58	17	4.35	2	0.51	0	0.00	59	15.09	17	4.35	51	13.04	9	2.30
	中学部	1学年	18	19.78	15	16.48	0	0.00	0	0.00	14	15.38	4	4.40	16	17.58	1	1.10
		2学年	20	21.51	6	6.45	1	1.08	0	0.00	21	22.58	8	8.60	25	26.88	6	6.45
		3学年	19	26.03	3	4.11	0	0.00	0	0.00	17	23.29	8	10.96	16	21.92	3	4.11
		小計	57	22.18	24	9.34	1	0.39	0	0.00	52	20.23	20	7.78	57	22.18	10	3.89
	高等部	1学年	49	18.42	19	7.14	3	1.13	2	0.75	63	23.68	35	13.16	68	25.56	28	10.53
		2学年	50	18.52	20	7.41	0	0.00	0	0.00	64	23.70	38	14.07	62	22.96	32	11.85
		3学年	55	19.57	32	11.39	3	1.07	0	0.00	67	23.84	32	11.39	60	21.35	27	9.61
		小計	154	18.85	71	8.69	6	0.73	2	0.24	194	23.75	105	12.85	190	23.26	87	10.65
女 子	小学部	1学年	6	19.35	3	9.68	0	0.00	0	0.00	4	12.90	1	3.23	4	12.90	0	0.00
		2学年	2	8.70	1	4.35	0	0.00	0	0.00	5	21.74	0	0.00	2	8.70	0	0.00
		3学年	1	3.13	4	12.50	0	0.00	0	0.00	5	15.63	0	0.00	4	12.50	0	0.00
		4学年	7	21.21	3	9.09	1	3.03	0	0.00	6	18.18	0	0.00	3	9.09	0	0.00
		5学年	7	25.93	2	7.41	0	0.00	0	0.00	7	25.93	0	0.00	6	22.22	0	0.00
		6学年	7	22.58	3	9.68	0	0.00	0	0.00	5	16.13	2	6.45	5	16.13	1	3.23
		小計	30	16.95	16	9.04	1	0.56	0	0.00	32	18.08	3	1.69	24	13.56	1	0.56
	中学部	1学年	13	33.33	5	12.82	0	0.00	0	0.00	7	17.95	2	5.13	8	20.51	2	5.13
		2学年	14	33.33	5	11.90	0	0.00	0	0.00	7	16.67	3	7.14	11	26.19	1	2.38
		3学年	15	39.47	6	15.79	0	0.00	0	0.00	10	26.32	4	10.53	12	31.58	3	7.89
		小計	42	35.29	16	13.45	0	0.00	0	0.00	24	20.17	9	7.56	31	26.05	6	5.04
	高等部	1学年	22	20.56	10	9.35	2	1.87	0	0.00	21	19.63	10	9.35	16	14.95	9	8.41
		2学年	20	18.69	8	7.48	0	0.00	0	0.00	20	18.69	8	7.48	25	23.36	3	2.80
		3学年	31	29.81	12	11.54	0	0.00	0	0.00	22	21.15	15	14.42	29	27.88	7	6.73
		小計	73	22.96	30	9.43	2	0.63	0	0.00	63	19.81	33	10.38	70	22.01	19	5.97
総 合 計	小学部	1学年	12	12.37	6	6.19	0	0.00	0	0.00	10	10.31	1	1.03	10	10.31	0	0.00
		2学年	12	11.21	3	2.80	0	0.00	0	0.00	16	14.95	2	1.87	11	10.28	1	0.93
		3学年	8	8.89	6	6.67	1	1.11	0	0.00	14	15.56	3	3.33	12	13.33	2	2.22
		4学年	20	18.35	6	5.50	1	0.92	0	0.00	19	17.43	3	2.75	14	12.84	1	0.92
		5学年	19	22.35	6	7.06	1	1.18	0	0.00	14	16.47	4	4.71	11	12.94	1	1.18
		6学年	16	20.00	6	7.50	0	0.00	0	0.00	18	22.50	7	8.75	17	21.25	5	6.25
		小計	87	15.32	33	5.81	3	0.53	0	0.00	91	16.02	20	3.52	75	13.20	10	1.76
	中学部	1学年	31	23.85	20	15.38	0	0.00	0	0.00	21	16.15	6	4.62	24	18.46	3	2.31
		2学年	34	25.19	11	8.15	1	11.11	0	0.00	28	20.74	11	8.15	36	26.67	7	5.19
		3学年	34	30.63	9	8.11	0	0.00	0	0.00	27	24.32	12	10.81	28	25.23	6	5.41
		小計	99	26.33	40	10.64	1	3.23	0	0.00	76	20.21	29	7.71	88	23.40	16	4.26
	高等部	1学年	71	19.03	29	7.77	5	16.13	2	6.45	84	22.52	45	12.06	84	22.52	37	9.92
		2学年	70	18.57	28	7.43	0	0.00	0	0.00	84	22.28	46	12.20	87	23.08	35	9.28
		3学年	86	22.34	44	11.43	3	9.09	0	0.00	89	23.12	47	12.21	89	23.12	34	8.83
		小計	227	20.00	101	8.90	8	8.51	2	2.13	257	22.64	138	12.16	260	22.91	106	9.34

〈特別支援学校〉

	区	歯(永久歯)・口腔				歯・口腔				
		（状む 評し 価歯 1） 態の		（状む 評し 価歯 2） 態の		受今年度 診勧告者 数		受今年度 診者数 の医療機 関		
		n	%	n	%	n	%	n	%	
男 子	小学部	1学年	1	1.52	0	0.00	15	22.73	11	73.33
		2学年	1	1.19	2	2.38	25	29.76	16	64.00
		3学年	4	6.90	1	1.72	13	22.41	9	69.23
		4学年	3	3.95	1	1.32	19	25.00	13	68.42
		5学年	5	8.62	2	3.45	18	31.03	11	61.11
		6学年	4	8.16	1	2.04	16	32.65	4	25.00
		小計	18	4.60	7	1.79	106	27.11	64	60.38
	中学部	1学年	11	12.09	1	1.10	36	39.56	20	55.56
		2学年	15	16.13	2	2.15	37	39.78	16	43.24
		3学年	9	12.33	3	4.11	26	35.62	11	42.31
		小計	35	13.62	6	2.33	99	38.52	47	47.47
	高等部	1学年	38	14.29	4	1.50	95	35.71	28	29.47
		2学年	44	16.30	10	3.70	117	43.33	42	35.90
		3学年	46	16.37	9	3.20	112	39.86	34	30.36
		小計	128	15.67	23	2.82	324	39.66	104	32.10
女 子	小学部	1学年	1	3.23	0	0.00	8	25.81	5	62.50
		2学年	3	13.04	0	0.00	9	39.13	8	88.89
		3学年	4	12.50	0	0.00	10	31.25	8	80.00
		4学年	3	9.09	0	0.00	11	33.33	9	81.82
		5学年	1	3.70	0	0.00	8	29.63	7	87.50
		6学年	3	9.68	0	0.00	13	41.94	5	38.46
		小計	15	8.47	0	0.00	59	33.33	42	71.19
	中学部	1学年	0	0.00	2	5.13	11	28.21	8	72.73
		2学年	4	9.52	0	0.00	15	35.71	6	40.00
		3学年	1	2.63	0	0.00	11	28.95	2	18.18
		小計	5	4.20	2	1.68	37	31.09	16	43.24
	高等部	1学年	23	21.50	4	3.74	44	41.12	16	36.36
		2学年	27	25.23	1	0.93	42	39.25	15	35.71
		3学年	21	20.19	3	2.88	47	45.19	18	38.30
		小計	71	22.33	8	2.52	133	41.82	49	36.84
総 合 計	小学部	1学年	2	2.06	0	0.00	23	23.71	16	69.57
		2学年	4	3.74	2	1.87	34	31.78	24	70.59
		3学年	8	8.89	1	1.11	23	25.56	17	73.91
		4学年	6	5.50	1	0.92	30	27.52	22	73.33
		5学年	6	7.06	2	2.35	26	30.59	18	69.23
		6学年	7	8.75	1	1.25	29	36.25	9	31.03
		小計	33	5.81	7	1.23	165	29.05	106	64.24
	中学部	1学年	11	8.46	3	2.31	47	36.15	28	59.57
		2学年	19	14.07	2	1.48	52	38.52	22	42.31
		3学年	10	9.01	3	2.70	37	33.33	13	35.14
		小計	40	10.64	8	2.13	136	36.17	63	46.32
	高等部	1学年	61	16.35	8	2.14	139	37.27	44	31.65
		2学年	71	18.83	11	2.92	159	42.18	57	35.85
		3学年	67	17.40	12	3.12	159	41.30	52	32.70
		小計	199	17.53	31	2.73	457	40.26	153	33.48



4. 教育事務所等別(公立の小学校・中学校)

<仙台市教育委員会>

	区 分	在 籍 者 数	検 査 者 数	肥満度													
				高 度 や せ		や せ		標 準		軽 度 肥 満		中 等 度 肥 満		高 度 肥 満		肥 満 傾 向 者 数	
				n	%	n	%	n	%	n	%	n	%	n	%	n	%
男 子	1学年	4,453	4,437	0	0.00	15	0.34	4,188	94.39	122	2.75	86	1.94	26	0.59	234	5.27
	2学年	4,455	4,435	0	0.00	31	0.70	4,020	90.64	199	4.49	146	3.29	39	0.88	384	8.66
	3学年	4,312	4,295	1	0.02	35	0.81	3,700	86.15	264	6.15	219	5.10	76	1.77	559	13.02
	4学年	4,462	4,435	1	0.02	82	2.03	3,675	82.86	338	7.62	261	5.89	78	1.93	677	15.26
	5学年	4,457	4,430	1	0.02	105	2.37	3,636	82.08	350	7.90	270	6.09	68	1.53	688	15.53
	6学年	4,543	4,517	5	0.11	106	2.35	3,671	81.27	355	7.86	309	6.84	71	1.57	735	16.27
	小学校計	26,682	26,549	8	0.03	374	1.41	22,890	86.22	1,628	6.13	1,291	4.86	358	1.35	3,277	12.34
	1学年	4,421	4,387	13	0.30	151	3.44	3,577	81.54	292	6.66	272	6.20	82	1.87	646	14.73
	2学年	4,279	4,203	3	0.07	135	3.21	3,583	85.25	211	5.02	191	4.54	80	1.90	482	11.47
	3学年	4,180	4,085	7	0.17	128	3.13	3,470	84.94	218	5.34	189	4.63	73	1.79	480	11.75
中学校計	12,880	12,675	23	0.18	414	3.27	10,630	83.87	721	5.69	652	5.14	235	1.85	1,608	12.69	
女 子	1学年	4,198	4,185	0	0.00	17	0.41	3,956	94.53	125	2.99	72	1.72	15	0.36	212	5.07
	2学年	4,301	4,284	0	0.00	29	0.68	3,879	90.55	211	4.93	125	2.92	40	0.93	376	8.78
	3学年	4,191	4,169	0	0.00	48	1.15	3,724	89.33	213	5.11	143	3.43	41	0.98	397	9.52
	4学年	4,276	4,258	2	0.05	99	2.33	3,744	87.93	242	5.68	140	3.29	31	0.73	413	9.70
	5学年	4,249	4,174	4	0.10	112	2.68	3,590	86.01	285	6.83	152	3.64	31	0.74	468	11.21
	6学年	4,395	4,278	4	0.09	123	2.88	3,741	87.45	216	5.05	156	3.65	38	0.89	410	9.58
	小学校計	25,610	25,348	10	0.04	428	1.69	22,634	89.29	1,292	5.10	788	3.11	196	0.77	2,276	8.98
	1学年	4,136	4,114	10	0.24	170	4.13	3,581	87.04	210	5.10	100	2.43	43	1.05	353	8.58
	2学年	4,070	4,004	7	0.17	93	2.32	3,536	88.31	215	5.37	111	2.77	42	1.05	368	9.19
	3学年	3,901	3,814	5	0.13	87	2.28	3,378	88.57	202	5.30	106	2.78	36	0.94	344	9.02
中学校計	12,107	11,932	22	0.18	350	2.93	10,495	87.96	627	5.25	317	2.66	121	1.01	1,065	8.93	
総 合 計	1学年	8,651	8,622	0	0.00	32	0.37	8,144	94.46	247	2.86	158	1.83	41	0.48	446	5.17
	2学年	8,756	8,719	0	0.00	60	0.69	7,899	90.60	410	4.70	271	3.11	79	0.91	760	8.72
	3学年	8,503	8,464	1	0.01	83	0.98	7,424	87.71	477	5.64	362	4.28	117	1.38	956	11.29
	4学年	8,738	8,693	3	0.03	181	2.08	7,419	85.34	580	6.67	401	4.61	109	1.25	1,090	12.54
	5学年	8,706	8,604	5	0.06	217	2.52	7,226	83.98	635	7.38	422	4.90	99	1.15	1,156	13.44
	6学年	8,938	8,795	9	0.10	229	2.60	7,412	84.28	571	6.49	465	5.29	109	1.24	1,145	13.02
	小学校計	52,290	52,042	18	0.03	802	1.54	45,524	87.48	2,920	5.61	2,079	3.99	554	1.06	5,553	10.67
	1学年	8,557	8,501	23	0.27	321	3.78	7,158	84.20	502	5.91	372	4.38	125	1.47	999	11.75
	2学年	8,349	8,207	10	0.12	228	2.78	7,119	86.74	426	5.19	302	3.68	122	1.49	850	10.36
	3学年	8,081	7,899	12	0.15	215	2.72	6,848	86.69	420	5.32	295	3.73	109	1.38	824	10.43
中学校計	24,987	24,607	45	0.18	764	3.10	21,125	85.85	1,348	5.48	969	3.94	356	1.45	2,673	10.86	

<仙台市教育委員会>

区 分	歯(永久歯)・口腔																
	受 検 者 数	全 て 乳 歯 の 人 数		所 健 有 者 数 歯		完 処 了 者 数 置		所 未 有 処 置 者 数 歯		う 歯 の 者		つ 歯 数			計	D — M F 平 均 数	
		n	%	n	%	n	%	n	%	n	%	未 処 置 歯 数	喪 失 歯 数	処 置 歯 数			
男 子	1学年	4,396	491	11.17	3,346	76.11	277	6.30	282	6.41	559	12.72	87	0	69	156	0.03
	2学年	4,405	37	0.84	3,588	81.45	459	10.42	321	7.29	780	17.71	145	1	185	331	0.07
	3学年	4,223	0	0.00	3,319	78.59	494	11.70	410	9.71	904	21.41	272	1	299	572	0.13
	4学年	4,385	0	0.00	3,402	77.58	611	13.93	372	8.48	983	22.42	307	5	522	834	0.19
	5学年	4,354	1	0.02	3,416	78.46	554	12.72	383	8.80	937	21.52	445	7	637	1,089	0.25
	6学年	4,431	0	0.00	3,474	78.40	589	13.29	368	8.31	957	21.60	569	20	1,015	1,604	0.36
	小学校計	26,194	529	2.02	20,545	78.43	2,984	11.39	2,136	8.15	5,120	19.55	1,825	34	2,727	4,586	0.17
	1学年	4,278	0	0.00	3,131	73.19	590	13.79	557	13.02	1,147	26.81	1,275	49	1,276	2,600	0.60
	2学年	4,048	0	0.00	2,805	69.29	652	16.11	591	14.60	1,243	30.71	1,439	57	1,895	3,391	0.83
	3学年	3,905	0	0.00	2,617	67.02	670	17.16	618	15.83	1,288	32.98	1,823	70	2,135	4,028	1.03
中学校計	12,231	0	0.00	8,553	69.93	1,912	15.63	1,766	14.44	3,678	30.07	4,537	176	5,306	10,019	0.81	
女 子	1学年	4,136	268	6.48	3,365	81.36	258	6.24	245	5.92	503	12.16	114	1	64	179	0.04
	2学年	4,239	10	0.24	3,477	82.02	424	10.00	328	7.74	752	17.74	214	1	238	453	0.10
	3学年	4,121	1	0.02	3,229	78.35	493	11.96	398	9.66	891	21.62	330	4	373	707	0.17
	4学年	4,209	0	0.00	3,244	77.07	567	13.47	398	9.46	965	22.93	403	7	559	969	0.23
	5学年	4,134	0	0.00	3,225	78.01	561	13.57	348	8.42	909	21.99	525	7	787	1,319	0.31
	6学年	4,292	0	0.00	3,331	77.61	577	13.44	384	8.95	961	22.39	720	10	1,181	1,911	0.44
	小学校計	25,131	279	1.11	19,871	79.07	2,880	11.46	2,101	8.36	4,981	19.82	2,306	30	3,202	5,538	0.22
	1学年	3,983	0	0.00	2,800	70.30	636	15.97	547	13.73	1,183	29.70	1,283	101	1,561	2,945	0.73
	2学年	3,853	0	0.00	2,447	63.51	757	19.65	649	16.84	1,406	36.49	1,848	113	2,394	4,355	1.13
	3学年	3,675	0	0.00	2,333	63.48	685	18.64	657	17.88	1,342	36.52	1,992	153	2,606	4,751	1.29
中学校計	11,511	0	0.00	7,580	65.85	2,078	18.05	1,853	16.10	3,931	34.15	5,123	367	6,561	12,051	1.04	
総 合 計	1学年	8,532	759	8.90	6,711	78.66	535	6.27	527	6.18	1,062	12.45	201	1	133	335	0.03
	2学年	8,644	47	0.54	7,065	81.73	883	10.22	649	7.51	1,532	17.72	359	2	423	784	0.09
	3学年	8,344	1	0.01	6,548	78.48	987	11.83	808	9.68	1,795	21.51	602	5	672	1,279	0.15
	4学年	8,594	0	0.00	6,646	77.33	1,178	13.71	770	8.96	1,948	22.67	710	12	1,081	1,803	0.20
	5学年	8,488	1	0.01	6,641	78.24	1,115	13.14	731	8.61	1,846	21.75	970	14	1,424	2,408	0.28
	6学年	8,723	0	0.00	6,805	78.01	1,166	13.37	752	8.62	1,918	21.99	1,289	30	2,196	3,515	0.40
	小学校計	51,325	808	1.57	40,416	78.75	5,864	11.43	4,237	8.26	10,101	19.68	4,131	64	5,929	10,124	0.19
	1学年	8,261	0	0.00	5,931	71.80	1,226	14.84	1,104	13.36	2,330	28.20	2,558	150	2,837	5,545	0.67
	2学年	7,901	0	0.00	5,252	66.47	1,409	17.83	1,240	15.69	2,649	33.53	3,287	170	4,289	7,746	0.98
	3学年	7,580	0	0.00	4,950	65.30	1,355	17.88	1,275	16.82	2,630	34.70	3,815	223	4,741	8,779	1.15
中学校計	23,742	0	0.00	16,133	67.95	3,990	16.81	3,619	15.24	7,609	32.05	9,660	543	11,867	22,070	0.92	

<仙台市教育委員会>

区 分	歯(永久歯)・口腔																	
	一の歯 評列 価状・ 咬 1 態合		一の歯 評列 価状・ 咬 2 態合		一状顎 評関 価節 1 態の		一状顎 評関 価節 2 態の		一状歯 評価 垢 1 態の		一状歯 評価 垢 2 態の		一状歯 評価 肉 1 態の		一状歯 評価 肉 2 態の			
	n	%	n	%	n	%	n	%	n	%	n	%	n	%	n	%	n	%
男 子	1学年	573	13.03	142	3.23	11	0.25	1	0.02	644	14.65	76	1.73	406	9.24	89	2.02	
	2学年	679	15.41	193	4.38	8	0.18	2	0.05	877	19.91	142	3.22	632	14.35	145	3.29	
	3学年	676	16.01	231	5.47	10	0.24	2	0.05	977	23.14	210	4.97	738	17.48	162	3.84	
	4学年	690	15.74	184	4.20	20	0.50	0	0.00	988	22.53	219	4.99	661	15.07	211	4.81	
	5学年	702	16.12	216	4.96	20	0.46	3	0.07	1,082	24.85	187	4.29	806	18.51	199	4.57	
	6学年	696	15.71	220	4.97	21	0.47	1	0.02	1,028	23.20	176	3.97	806	18.19	182	4.11	
	小学校計	4,016	15.33	1,186	4.53	90	0.34	9	0.03	5,596	21.36	1,010	3.86	4,049	15.46	988	3.77	
	1学年	805	18.82	258	6.03	100	2.34	9	0.21	1,189	27.79	267	6.24	959	22.42	276	6.45	
	2学年	782	19.32	256	6.32	96	2.37	11	0.27	1,166	28.80	222	5.48	1,028	25.40	236	5.83	
	3学年	738	18.90	246	6.30	92	2.36	10	0.26	1,150	29.45	222	5.69	976	24.99	304	7.78	
中学校計	2,325	19.01	760	6.21	288	2.35	30	0.25	3,505	28.66	711	5.81	2,963	24.23	816	6.67		
女 子	1学年	601	14.53	165	3.99	11	0.27	1	0.02	660	15.96	79	1.91	443	10.71	87	2.10	
	2学年	695	16.40	236	5.57	6	0.14	2	0.05	767	18.09	127	3.00	585	13.80	126	2.97	
	3学年	714	17.33	237	5.75	11	0.27	0	0.00	884	21.45	169	4.10	666	16.16	152	3.69	
	4学年	698	16.58	218	5.18	23	0.55	1	0.02	839	19.93	151	3.59	588	13.97	140	3.33	
	5学年	708	17.13	238	5.76	21	0.51	0	0.00	827	20.00	128	3.10	649	15.70	147	3.56	
	6学年	787	18.34	229	5.34	24	0.56	2	0.05	815	18.99	106	2.47	655	15.26	129	3.01	
	小学校計	4,203	16.72	1,323	5.26	96	0.38	6	0.02	4,792	19.07	760	3.02	3,586	14.27	781	3.11	
	1学年	767	19.26	277	6.95	144	3.62	14	0.35	929	23.32	166	4.17	786	19.73	226	5.67	
	2学年	823	21.36	289	7.50	194	5.04	30	0.78	919	23.85	169	4.39	797	20.69	223	5.79	
	3学年	774	21.06	281	7.65	175	4.76	20	0.54	818	22.26	109	2.97	707	19.24	238	6.48	
中学校計	2,364	20.54	847	7.36	513	4.46	64	0.56	2,666	23.16	444	3.86	2,290	19.89	687	5.97		
総 合 計	1学年	1,174	13.76	307	3.60	22	0.26	2	0.02	1,304	15.28	155	1.82	849	9.95	176	2.06	
	2学年	1,374	15.90	429	4.96	14	0.16	4	0.05	1,644	19.02	269	3.11	1,217	14.08	271	3.14	
	3学年	1,390	16.66	468	5.61	21	0.25	2	0.02	1,861	22.30	379	4.54	1,404	16.83	314	3.76	
	4学年	1,388	16.15	402	4.68	43	0.50	1	0.01	1,827	21.26	370	4.31	1,249	14.53	351	4.08	
	5学年	1,410	16.61	454	5.35	41	0.48	3	0.04	1,909	22.49	315	3.71	1,455	17.14	346	4.08	
	6学年	1,483	17.00	449	5.15	45	0.52	3	0.03	1,843	21.13	282	3.23	1,461	16.75	311	3.57	
	小学校計	8,219	16.01	2,509	4.89	186	0.36	15	0.03	10,388	20.24	1,770	3.45	7,635	14.88	1,769	3.45	
	1学年	1,572	19.03	535	6.48	244	2.95	23	0.28	2,118	25.64	433	5.24	1,745	21.12	502	6.08	
	2学年	1,605	20.31	545	6.90	290	3.67	41	0.52	2,085	26.39	391	4.95	1,825	23.10	459	5.81	
	3学年	1,512	19.95	527	6.95	267	3.52	30	0.40	1,968	25.96	331	4.37	1,683	22.20	542	7.15	
中学校計	4,689	19.75	1,607	6.77	801	3.37	94	0.40	6,171	25.99	1,155	4.86	5,253	22.13	1,503	6.33		

＜仙台市教育委員会＞

区 分	歯(永久歯)・口腔				歯・口腔				
	－状む 評し 価歯 1 －態の		－状む 評し 価歯 2 －態の		受 今 診 勸 告 者 数		関 今 受 診 者 数 の 医 療 機		
	n	%	n	%	n	%	n	%	
男 子	1学年	38	0.86	1	0.02	1,177	26.77	663	56.33
	2学年	75	1.70	0	0.00	1,321	29.99	721	54.58
	3学年	140	3.32	1	0.02	1,392	32.96	684	49.14
	4学年	171	3.90	9	0.21	1,356	30.92	585	43.14
	5学年	182	4.18	6	0.14	1,343	30.85	584	43.48
	6学年	240	5.42	15	0.34	1,222	27.58	447	36.58
	小学校計	846	3.23	32	0.12	7,811	29.82	3,684	47.16
	1学年	438	10.24	36	0.84	1308	30.58	407	31.12
	2学年	489	12.08	43	1.06	1222	30.19	338	27.66
	3学年	502	12.86	63	1.61	1285	32.91	344	26.77
中学校計	1,429	11.68	142	1.16	3,815	31.19	1,089	28.55	
女 子	1学年	48	1.16	0	0.00	1,068	25.82	639	59.83
	2学年	106	2.50	2	0.05	1,288	30.38	653	50.70
	3学年	185	4.49	3	0.07	1,356	32.90	721	53.17
	4学年	196	4.66	3	0.07	1,308	31.08	627	47.94
	5学年	196	4.74	7	0.17	1,166	28.21	513	44.00
	6学年	270	6.29	9	0.21	1,108	25.82	433	39.08
	小学校計	1,001	3.98	24	0.10	7,294	29.02	3,586	49.16
	1学年	501	12.58	33	0.83	1222	30.68	399	32.65
	2学年	556	14.43	47	1.22	1259	32.68	379	30.10
	3学年	529	14.39	58	1.58	1216	33.09	363	29.85
中学校計	1,586	13.78	138	1.20	3,697	32.12	1,141	30.86	
総 合 計	1学年	86	1.01	1	0.01	2245	26.31	1302	58.00
	2学年	181	2.09	2	0.02	2609	30.18	1374	52.66
	3学年	325	3.90	4	0.05	2748	32.93	1405	51.13
	4学年	367	4.27	12	0.14	2664	31.00	1212	45.50
	5学年	378	4.45	13	0.15	2509	29.56	1097	43.72
	6学年	510	5.85	24	0.28	2330	26.71	880	37.77
	小学校計	1,847	3.60	56	0.11	15,105	29.43	7,270	48.13
	1学年	939	11.37	69	0.84	2530	30.63	806	31.86
	2学年	1,045	13.23	90	1.14	2481	31.40	717	28.90
	3学年	1,031	13.60	121	1.60	2501	32.99	707	28.27
中学校計	3,015	12.70	280	1.18	7,512	31.64	2,230	29.69	

<大河原教育事務所>

	区 分	在 籍 者 数	検 査 者 数	肥満度													
				高 度 や せ		や せ		標 準		軽 度 肥 満		中 等 度 肥 満		高 度 肥 満		肥 満 傾 向 者 数	
				n	%	n	%	n	%	n	%	n	%	n	%	n	%
男 子	1学年	584	584	1	0.17	3	0.51	536	91.78	22	3.77	20	3.42	2	0.34	44	7.53
	2学年	609	609	0	0.00	5	0.82	524	86.04	35	5.75	31	5.09	14	2.30	80	13.14
	3学年	646	643	0	0.00	5	0.78	519	80.72	56	8.71	46	7.15	17	2.64	119	18.51
	4学年	679	677	0	0.00	5	0.81	529	78.14	59	8.71	61	9.01	23	3.74	143	21.12
	5学年	680	675	0	0.00	12	1.78	480	71.11	82	12.15	78	11.56	23	3.41	183	27.11
	6学年	739	738	1	0.14	13	1.76	563	76.29	64	8.67	76	10.30	21	2.85	161	21.82
	小学校計	3,937	3,926	2	0.05	43	1.10	3,151	80.26	318	8.10	312	7.95	100	2.55	730	18.59
	1学年	763	754	1	0.13	16	2.12	556	73.74	71	9.42	72	9.55	38	5.04	181	24.01
	2学年	707	700	1	0.14	10	1.43	564	80.57	51	7.29	58	8.29	16	2.29	125	17.86
	3学年	702	692	0	0.00	17	2.46	552	79.77	51	7.37	38	5.49	34	4.91	123	17.77
中学校計	2,172	2,146	2	0.09	43	2.00	1,672	77.91	173	8.06	168	7.83	88	4.10	429	19.99	
女 子	1学年	599	598	0	0.00	4	0.67	523	87.46	46	7.69	17	2.84	8	1.34	71	11.87
	2学年	573	570	0	0.00	8	1.40	491	86.14	34	5.96	30	5.26	7	1.23	71	12.46
	3学年	622	621	0	0.00	7	1.13	521	83.90	40	6.44	38	6.12	15	2.42	93	14.98
	4学年	580	578	0	0.00	10	1.73	471	81.49	46	7.96	38	6.57	13	2.25	97	16.78
	5学年	688	686	0	0.00	15	2.19	555	80.90	50	7.29	54	7.87	12	1.75	116	16.91
	6学年	678	677	0	0.00	18	2.66	556	82.13	49	7.24	39	5.76	15	2.22	103	15.21
	小学校計	3,740	3,730	0	0.00	62	1.66	3,117	83.57	265	7.10	216	5.79	70	1.88	551	14.77
	1学年	746	741	3	0.40	19	2.56	603	81.38	59	7.96	43	5.80	14	1.89	116	15.65
	2学年	672	666	1	0.15	13	1.95	555	83.33	51	7.66	36	5.41	10	1.50	97	14.56
	3学年	649	644	1	0.16	6	0.93	553	85.87	35	5.43	35	5.43	14	2.17	84	13.04
中学校計	2,067	2,051	5	0.24	38	1.85	1,711	83.42	145	7.07	114	5.56	38	1.85	297	14.48	
総 合 計	1学年	1,183	1,182	1	0.08	7	0.59	1,059	89.59	68	5.75	37	3.13	10	0.85	115	9.73
	2学年	1,182	1,179	0	0.00	13	1.10	1,015	86.09	69	5.85	61	5.17	21	1.78	151	12.81
	3学年	1,268	1,264	0	0.00	12	0.95	1,040	82.28	96	7.59	84	6.65	32	2.53	212	16.77
	4学年	1,259	1,255	0	0.00	15	1.20	1,000	79.68	105	8.37	99	7.89	36	2.87	240	19.12
	5学年	1,368	1,361	0	0.00	27	1.98	1,035	76.05	132	9.70	132	9.70	35	2.57	299	21.97
	6学年	1,417	1,415	1	0.07	31	2.19	1,119	79.08	113	7.99	115	8.13	36	2.54	264	18.66
	小学校計	7,677	7,656	2	0.03	105	1.37	6,268	81.87	583	7.61	528	6.90	170	2.22	1,281	16.73
	1学年	1,509	1,495	4	0.27	35	2.34	1,159	77.53	130	8.70	115	7.69	52	3.48	297	19.87
	2学年	1,379	1,366	2	0.15	23	1.68	1,119	81.92	102	7.47	94	6.88	26	1.90	222	16.25
	3学年	1,351	1,336	1	0.07	23	1.72	1,105	82.71	86	6.44	73	5.46	48	3.59	207	15.49
中学校計	4,239	4,197	7	0.17	81	1.93	3,383	80.61	318	7.58	282	6.72	126	3.00	726	17.30	

<大河原教育事務所>

区 分	歯(永久歯)・口腔																
	受 検 者 数	全 て 乳 歯 の 人 数		所 健 有 者 数 歯		完 処 了 者 数 置		所 未 有 処 置 者 数 歯		う 歯 の 者		つ 歯 数			計	D — M F 平 均 数	
		n	%	n	%	n	%	n	%	n	%	未 処 置 歯 数	喪 失 歯 数	処 置 歯 数			
男 子	1学年	578	65	11.25	476	82.35	16	2.77	21	3.63	37	6.40	19	0	38	57	0.09
	2学年	604	1	0.17	517	85.60	41	6.79	45	7.45	86	14.24	71	0	64	135	0.22
	3学年	641	0	0.00	558	87.05	42	6.55	41	6.40	83	12.95	64	0	59	123	0.19
	4学年	670	1	0.15	523	78.06	78	11.64	68	10.15	146	21.79	112	2	168	282	0.42
	5学年	670	0	0.00	525	78.36	73	10.90	72	10.75	145	21.64	148	0	168	316	0.47
	6学年	738	1	0.14	531	71.95	121	16.40	85	11.52	206	27.91	269	0	307	576	0.78
	小学校計	3,901	68	1.74	3,130	80.24	371	9.51	332	8.51	703	18.02	683	2	804	1,489	0.38
	1学年	732	0	0.00	517	70.63	137	18.72	78	10.66	215	29.37	163	4	430	597	0.81
	2学年	677	0	0.00	429	63.37	145	21.42	103	15.21	248	36.63	235	4	546	785	1.15
	3学年	670	0	0.00	406	60.60	144	21.49	120	17.91	264	39.40	324	8	607	939	1.40
中学校計	2,079	0	0.00	1,352	65.03	426	20.49	301	14.48	727	34.97	722	16	1,583	2,321	1.11	
女 子	1学年	595	31	5.21	509	85.55	19	3.19	36	6.05	55	9.24	49	0	42	91	0.15
	2学年	569	2	0.35	491	86.29	29	5.10	47	8.26	76	13.36	50	0	60	110	0.19
	3学年	617	0	0.00	531	86.06	38	6.16	48	7.78	86	13.94	67	0	83	150	0.24
	4学年	573	0	0.00	439	76.61	77	13.44	57	9.95	134	23.39	99	0	167	266	0.46
	5学年	678	1	0.15	510	75.22	86	12.68	81	11.95	167	24.63	155	0	207	362	0.53
	6学年	666	0	0.00	434	65.17	137	20.57	95	14.26	232	34.83	234	2	333	569	0.85
	小学校計	3,698	34	0.92	2,914	78.80	386	10.44	364	9.84	750	20.28	654	2	892	1,548	0.41
	1学年	717	0	0.00	463	64.57	178	24.83	76	10.60	254	35.43	183	3	612	798	1.11
	2学年	628	0	0.00	362	57.64	168	26.75	98	15.61	266	42.36	244	6	636	886	1.41
	3学年	622	0	0.00	359	57.72	162	26.05	101	16.24	263	42.28	207	6	737	950	1.52
中学校計	1,967	0	0.00	1,184	60.19	508	25.83	275	13.98	783	39.81	634	15	1,985	2,634	1.33	
総 合 計	1学年	1,173	96	8.18	985	83.97	35	2.98	57	4.86	92	7.84	68	0	80	148	0.12
	2学年	1,173	3	0.26	1,008	85.93	70	5.97	92	7.84	162	13.81	121	0	124	245	0.20
	3学年	1,258	0	0.00	1,089	86.57	80	6.36	89	7.07	169	13.43	131	0	142	273	0.21
	4学年	1,243	1	0.08	962	77.39	155	12.47	125	10.06	280	22.53	211	2	335	548	0.44
	5学年	1,348	1	0.07	1,035	76.78	159	11.80	153	11.35	312	23.15	303	0	375	678	0.50
	6学年	1,404	1	0.07	965	68.73	258	18.38	180	12.82	438	31.20	503	2	640	1,145	0.81
	小学校計	7,599	102	1.34	6,044	79.54	757	9.96	696	9.16	1,453	19.12	1,337	4	1,696	3,037	0.39
	1学年	1,449	0	0.00	980	67.63	315	21.74	154	10.63	469	32.37	346	7	1,042	1,395	0.96
	2学年	1,305	0	0.00	791	60.61	313	23.98	201	15.40	514	39.39	479	10	1,182	1,671	1.28
	3学年	1,292	0	0.00	765	59.21	306	23.68	221	17.11	527	40.79	531	14	1,344	1,889	1.46
中学校計	4,046	0	0.00	2,536	62.68	934	23.08	576	14.24	1,510	37.32	1,356	31	3,568	4,955	1.22	

<大河原教育事務所>

区 分	歯(永久歯)・口腔																	
	一の歯 評列 価状・ 咬 1 態合		一の歯 評列 価状・ 咬 2 態合		一状顎 評関 価節 1 態の		一状顎 評関 価節 2 態の		一状歯 評 価垢 1 態の		一状歯 評 価垢 2 態の		一状歯 評 価肉 1 態の		一状歯 評 価肉 2 態の			
	n	%	n	%	n	%	n	%	n	%	n	%	n	%	n	%		
男 子	1学年	61	10.55	25	4.33	2	0.35	0	0.00	65	11.25	5	0.87	26	4.50	12	2.08	
	2学年	91	15.07	26	4.30	0	0.00	0	0.00	97	16.06	27	4.47	53	8.77	9	1.49	
	3学年	80	12.48	33	5.15	1	0.16	0	0.00	159	24.80	51	7.96	94	14.66	23	3.59	
	4学年	91	13.58	40	5.97	2	0.33	0	0.00	179	26.72	58	8.66	146	21.79	36	5.37	
	5学年	88	13.13	40	5.97	2	0.30	0	0.00	154	22.99	46	6.87	117	17.46	38	5.67	
	6学年	92	12.47	46	6.23	3	0.41	1	0.14	172	23.31	43	5.83	131	17.75	34	4.61	
	小学校計	503	12.89	210	5.38	10	0.26	1	0.03	826	21.17	230	5.90	567	14.53	152	3.90	
	1学年	129	17.62	38	5.19	10	1.37	0	0.00	127	17.35	40	5.46	156	21.31	35	4.78	
	2学年	124	18.32	39	5.76	13	1.92	5	0.74	155	22.90	41	6.06	155	22.90	51	7.53	
	3学年	115	17.16	37	5.52	18	2.69	4	0.60	129	19.25	41	6.12	126	18.81	71	10.60	
中学校計	368	17.70	114	5.48	41	1.97	9	0.43	411	19.77	122	5.87	437	21.02	157	7.55		
女 子	1学年	54	9.08	22	3.70	0	0.00	0	0.00	62	10.42	11	1.85	26	4.37	14	2.35	
	2学年	97	17.05	17	2.99	3	0.53	0	0.00	96	16.87	20	3.51	64	11.25	12	2.11	
	3学年	97	15.72	36	5.83	1	0.16	0	0.00	119	19.29	28	4.54	77	12.48	20	3.24	
	4学年	90	15.71	34	5.93	4	0.70	1	0.17	134	23.39	33	5.76	113	19.72	15	2.62	
	5学年	101	14.90	54	7.96	5	0.74	4	0.59	118	17.40	32	4.72	97	14.31	18	2.65	
	6学年	101	15.17	47	7.06	11	1.65	0	0.00	127	19.07	38	5.71	123	18.47	23	3.45	
	小学校計	540	14.60	210	5.68	24	0.65	5	0.14	656	17.74	162	4.38	500	13.52	102	2.76	
	1学年	125	17.43	33	4.60	15	2.09	0	0.00	90	12.55	29	4.04	115	16.04	31	4.32	
	2学年	139	22.13	42	6.69	26	4.14	3	0.48	109	17.36	30	4.78	115	18.31	38	6.05	
	3学年	129	20.74	31	4.98	24	3.86	2	0.32	90	14.47	35	5.63	100	16.08	54	8.68	
中学校計	393	19.98	106	5.39	65	3.30	5	0.25	289	14.69	94	4.78	330	16.78	123	6.25		
総 合 計	1学年	115	9.80	47	4.01	2	0.17	0	0.00	127	10.83	16	1.36	52	4.43	26	2.22	
	2学年	188	16.03	43	3.67	3	0.26	0	0.00	193	16.45	47	4.01	117	9.97	21	1.79	
	3学年	177	14.07	69	5.48	2	0.16	0	0.00	278	22.10	79	6.28	171	13.59	43	3.42	
	4学年	181	14.56	74	5.95	6	0.48	1	0.08	313	25.18	91	7.32	259	20.84	51	4.10	
	5学年	189	14.02	94	6.97	7	0.52	4	0.30	272	20.18	78	5.79	214	15.88	56	4.15	
	6学年	193	13.75	93	6.62	14	1.00	1	0.07	299	21.30	81	5.77	254	18.09	57	4.06	
	小学校計	1,043	13.73	420	5.53	34	0.45	6	0.08	1,482	19.50	392	5.16	1,067	14.04	254	3.34	
	1学年	254	17.53	71	4.90	25	1.73	0	0.00	217	14.98	69	4.76	271	18.70	66	4.55	
	2学年	263	20.15	81	6.21	39	2.99	8	0.61	264	20.23	71	5.44	270	20.69	89	6.82	
	3学年	244	18.89	68	5.26	42	3.25	6	0.46	219	16.95	76	5.88	226	17.49	125	9.67	
中学校計	761	18.81	220	5.44	106	2.62	14	0.35	700	17.30	216	5.34	767	18.96	280	6.92		

＜大河原教育事務所＞

区 分	歯(永久歯)・口腔				歯・口腔				
	－状む 評し 価歯 1 －態の		－状む 評し 価歯 2 －態の		受 今 診 勸 告 者 数		関 今 受 診 者 数 の 医 療 機		
	n	%	n	%	n	%	n	%	
男 子	1学年	17	2.94	0	0.00	270	46.71	163	60.37
	2学年	36	5.96	3	0.50	265	43.87	132	49.81
	3学年	36	5.62	0	0.00	282	43.99	135	47.87
	4学年	57	8.51	3	0.45	318	47.46	158	49.69
	5学年	64	9.55	4	0.60	283	42.24	141	49.82
	6学年	76	10.30	9	1.22	280	37.94	112	40.00
	小学校計	286	7.33	19	0.49	1,698	43.53	841	49.53
	1学年	70	9.56	12	1.64	252	34.43	79	31.35
	2学年	93	13.74	7	1.03	275	40.62	63	22.91
	3学年	112	16.72	11	1.64	290	43.28	79	27.24
中学校計	275	13.23	30	1.44	817	39.30	221	27.05	
女 子	1学年	25	4.20	1	0.17	266	44.71	147	55.26
	2学年	32	5.62	0	0.00	252	44.29	138	54.76
	3学年	42	6.81	3	0.49	275	44.57	157	57.09
	4学年	52	9.08	1	0.17	242	42.23	120	49.59
	5学年	74	10.91	2	0.29	264	38.94	127	48.11
	6学年	66	9.91	6	0.90	206	30.93	95	46.12
	小学校計	291	7.87	13	0.35	1,505	40.70	784	52.09
	1学年	72	10.04	12	1.67	240	33.47	90	37.50
	2学年	97	15.45	14	2.23	255	40.61	99	38.82
	3学年	99	15.92	8	1.29	250	40.19	71	28.40
中学校計	268	13.62	34	1.73	745	37.87	260	34.90	
総 合 計	1学年	42	3.58	1	0.09	536	45.69	310	57.84
	2学年	68	5.80	3	0.26	517	44.08	270	52.22
	3学年	78	6.20	3	0.24	557	44.28	292	52.42
	4学年	109	8.77	4	0.32	560	45.05	278	49.64
	5学年	138	10.24	6	0.45	547	40.58	268	48.99
	6学年	142	10.11	15	1.07	486	34.62	207	42.59
	小学校計	577	7.59	32	0.42	3,203	42.15	1,625	50.73
	1学年	142	9.80	24	1.66	492	33.95	169	34.35
	2学年	190	14.56	21	1.61	530	40.61	162	30.57
	3学年	211	16.33	19	1.47	540	41.80	150	27.78
中学校計	543	13.42	64	1.58	1,562	38.61	481	30.79	



<仙台教育事務所>

	区 分	在 籍 者 数	検 査 者 数	肥満度													
				高 度 や せ		や せ		標 準		軽 度 肥 満		中 等 度 肥 満		高 度 肥 満		肥 満 傾 向 者 数	
				n	%	n	%	n	%	n	%	n	%	n	%	n	%
男 子	1学年	2,120	2,117	0	0.00	6	0.28	1,944	91.83	83	3.92	68	3.21	16	0.76	167	7.89
	2学年	2,122	2,118	0	0.00	12	0.57	1,849	87.30	121	5.71	111	5.24	25	1.18	257	12.13
	3学年	2,133	2,128	1	0.05	18	0.85	1,768	83.08	173	8.13	127	5.97	41	1.93	341	16.02
	4学年	2,248	2,239	1	0.05	34	1.67	1,804	80.57	175	7.82	182	8.13	43	2.11	400	17.87
	5学年	2,165	2,155	3	0.14	57	2.65	1,710	79.35	172	7.98	176	8.17	37	1.72	385	17.87
	6学年	2,260	2,250	2	0.09	56	2.49	1,800	80.00	169	7.51	166	7.38	57	2.53	392	17.42
	小学校計	13,048	13,007	7	0.05	183	1.41	10,875	83.61	893	6.87	830	6.38	219	1.68	1,942	14.93
	1学年	2,192	2,180	3	0.14	64	2.94	1,747	80.14	156	7.16	158	7.25	52	2.39	366	16.79
	2学年	2,234	2,192	1	0.05	55	2.51	1,842	84.03	120	5.47	122	5.57	52	2.37	294	13.41
	3学年	2,104	2,056	1	0.05	66	3.21	1,721	83.71	109	5.30	121	5.89	38	1.85	268	13.04
中学校計	6,530	6,428	5	0.08	185	2.88	5,310	82.61	385	5.99	401	6.24	142	2.21	928	14.44	
女 子	1学年	1,966	1,966	1	0.05	12	0.61	1,800	91.56	91	4.63	52	2.64	10	0.51	153	7.78
	2学年	2,084	2,081	0	0.00	21	1.01	1,851	88.95	115	5.53	71	3.41	23	1.11	209	10.04
	3学年	2,073	2,067	2	0.10	27	1.31	1,775	85.87	127	6.14	109	5.27	27	1.31	263	12.72
	4学年	2,029	2,027	1	0.05	47	2.32	1,697	83.72	138	6.81	132	6.51	12	0.59	282	13.91
	5学年	2,100	2,093	1	0.05	43	2.05	1,771	84.62	138	6.59	114	5.45	26	1.24	278	13.28
	6学年	2,067	2,058	4	0.19	64	3.11	1,739	84.50	130	6.32	99	4.81	22	1.07	251	12.20
	小学校計	12,319	12,292	9	0.07	214	1.74	10,633	86.50	739	6.01	577	4.69	120	0.98	1,436	11.68
	1学年	2,076	2,058	1	0.05	52	2.53	1,742	84.65	144	7.00	94	4.57	25	1.21	263	12.78
	2学年	2,104	2,061	3	0.15	50	2.43	1,774	86.07	132	6.40	75	3.64	27	1.31	234	11.35
	3学年	2,069	2,039	1	0.05	51	2.50	1,773	86.95	110	5.39	81	3.97	23	1.13	214	10.50
中学校計	6,249	6,158	5	0.08	153	2.48	5,289	85.89	386	6.27	250	4.06	75	1.22	711	11.55	
総 合 計	1学年	4,086	4,083	1	0.02	18	0.44	3,744	91.70	174	4.26	120	2.94	26	0.64	320	7.84
	2学年	4,206	4,199	0	0.00	33	0.79	3,700	88.12	236	5.62	182	4.33	48	1.14	466	11.10
	3学年	4,206	4,195	3	0.07	45	1.07	3,543	84.46	300	7.15	236	5.63	68	1.62	604	14.40
	4学年	4,277	4,266	2	0.05	81	1.90	3,501	82.07	313	7.34	314	7.36	55	1.29	682	15.99
	5学年	4,265	4,248	4	0.09	100	2.35	3,481	81.94	310	7.30	290	6.83	63	1.48	663	15.61
	6学年	4,327	4,308	6	0.14	120	2.79	3,539	82.15	299	6.94	265	6.15	79	1.83	643	14.93
	小学校計	25,367	25,299	16	0.06	397	1.57	21,508	85.02	1,632	6.45	1,407	5.56	339	1.34	3,378	13.35
	1学年	4,268	4,238	4	0.09	116	2.74	3,489	82.33	300	7.08	252	5.95	77	1.82	629	14.84
	2学年	4,338	4,253	4	0.09	105	2.47	3,616	85.02	252	5.93	197	4.63	79	1.86	528	12.41
	3学年	4,173	4,095	2	0.05	117	2.86	3,494	85.32	219	5.35	202	4.93	61	1.49	482	11.77
中学校計	12,779	12,586	10	0.08	338	2.69	10,599	84.21	771	6.13	651	5.17	217	1.72	1,639	13.02	

<仙台教育事務所>

区 分	歯(永久歯)・口腔																
	受 検 者 数	全 て 乳 歯 の 人 数		所 健 有 者 数 歯		完 処 了 者 数 置		所 未 有 処 置 者 数 歯		う 歯 の 者		つ 歯 数			計	D — M F 平 均 数	
		n	%	n	%	n	%	n	%	n	%	未 処 置 歯 数	喪 失 歯 数	処 置 歯 数			
男 子	1学年	2,079	211	10.15	1,674	80.52	74	3.56	120	5.77	194	9.33	82	1	46	129	0.06
	2学年	2,054	22	1.07	1,760	85.69	126	6.13	146	7.11	272	13.24	129	0	132	261	0.12
	3学年	2,054	3	0.15	1,673	81.45	197	9.59	181	8.81	378	18.40	238	3	234	475	0.23
	4学年	2,150	3	0.14	1,676	77.95	243	11.30	228	10.60	471	21.91	308	1	464	773	0.35
	5学年	2,081	0	0.00	1,596	76.69	278	13.36	207	9.95	485	23.31	394	5	549	948	0.45
	6学年	2,173	0	0.00	1,560	71.79	346	15.92	267	12.29	613	28.21	464	3	807	1,274	0.58
	小学校計	12,591	239	1.90	9,939	78.94	1,264	10.04	1,149	9.13	2,413	19.16	1,615	13	2,232	3,860	0.30
	1学年	2,111	0	0.00	1,343	63.62	427	20.23	341	16.15	768	36.38	814	14	1,317	2,145	1.01
	2学年	2,119	0	0.00	1,248	58.90	453	21.38	418	19.73	871	41.10	1,096	24	1,615	2,735	1.29
	3学年	1,982	0	0.00	1,074	54.19	461	23.26	447	22.55	908	45.81	1,283	38	1,939	3,260	1.64
中学校計	6,212	0	0.00	3,665	59.00	1,341	21.59	1,206	19.41	2,547	41.00	3,193	76	4,871	8,140	1.31	
女 子	1学年	1,930	96	4.97	1,641	85.03	72	3.73	121	6.27	193	10.00	99	1	60	160	0.08
	2学年	2,028	19	0.94	1,676	82.64	161	7.94	172	8.48	333	16.42	217	8	199	424	0.20
	3学年	2,005	0	0.00	1,616	80.60	203	10.12	186	9.28	389	19.40	247	9	295	551	0.27
	4学年	1,961	0	0.00	1,465	74.71	293	14.94	203	10.35	496	25.29	349	14	558	921	0.46
	5学年	2,039	2	0.10	1,470	72.09	323	15.84	244	11.97	567	27.81	498	26	738	1,262	0.61
	6学年	1,988	0	0.00	1,423	71.58	364	18.31	201	10.11	565	28.42	392	20	927	1,339	0.67
	小学校計	11,951	117	0.98	9,291	77.74	1,416	11.85	1,127	9.43	2,543	21.28	1,802	78	2,777	4,657	0.38
	1学年	1,991	1	0.05	1,215	61.02	433	21.75	342	17.18	775	38.93	842	19	1,498	2,359	1.18
	2学年	1,980	0	0.00	1,152	58.18	428	21.62	400	20.20	828	41.82	1,082	28	1,823	2,933	1.48
	3学年	1,964	0	0.00	1,013	51.58	512	26.07	439	22.35	951	48.42	1,303	40	2,420	3,763	1.91
中学校計	5,935	1	0.02	3,380	56.95	1,373	23.13	1,181	19.90	2,554	43.03	3,227	87	5,741	9,055	1.52	
総 合 計	1学年	4,009	307	7.66	3,315	82.69	146	3.64	241	6.01	387	9.65	181	2	106	289	0.07
	2学年	4,082	41	1.00	3,436	84.17	287	7.03	318	7.79	605	14.82	346	8	331	685	0.16
	3学年	4,059	3	0.07	3,289	81.03	400	9.85	367	9.04	767	18.90	485	12	529	1,026	0.25
	4学年	4,111	3	0.07	3,141	76.40	536	13.04	431	10.48	967	23.52	657	15	1,022	1,694	0.41
	5学年	4,120	2	0.05	3,066	74.42	601	14.59	451	10.95	1,052	25.53	892	31	1,287	2,210	0.53
	6学年	4,161	0	0.00	2,983	71.69	710	17.06	468	11.25	1,178	28.31	856	23	1,734	2,613	0.62
	小学校計	24,542	356	1.45	19,230	78.36	2,680	10.92	2,276	9.27	4,956	20.19	3,417	91	5,009	8,517	0.34
	1学年	4,102	1	0.02	2,558	62.36	860	20.97	683	16.65	1,543	37.62	1,656	33	2,815	4,504	1.09
	2学年	4,099	0	0.00	2,400	58.55	881	21.49	818	19.96	1,699	41.45	2,178	52	3,438	5,668	1.38
	3学年	3,946	0	0.00	2,087	52.89	973	24.66	886	22.45	1,859	47.11	2,586	78	4,359	7,023	1.77
中学校計	12,147	1	0.01	7,045	58.00	2,714	22.34	2,387	19.65	5,101	41.99	6,420	163	10,612	17,195	1.41	

<仙台教育事務所>

区 分	歯(永久歯)・口腔																	
	一の歯 評列 価状・ 咬 一態合		一の歯 評列 価状・ 咬 二態合		一状顎 評関 価節 一態の		一状顎 評関 価節 二態の		一状歯 評価 垢 一態の		一状歯 評価 垢 二態の		一状歯 評価 肉 一態の		一状歯 評価 肉 二態の			
	n	%	n	%	n	%	n	%	n	%	n	%	n	%	n	%	n	%
男 子	1学年	253	12.17	67	3.22	8	0.38	0	0.00	247	11.88	32	1.54	172	8.27	41	1.97	
	2学年	321	15.63	88	4.28	6	0.29	3	0.15	346	16.85	74	3.60	233	11.34	78	3.80	
	3学年	368	17.92	112	5.45	4	0.19	1	0.05	422	20.55	87	4.24	315	15.34	82	3.99	
	4学年	345	16.05	119	5.53	4	0.20	3	0.14	468	21.77	128	5.95	379	17.63	105	4.88	
	5学年	325	15.62	122	5.86	4	0.19	2	0.10	458	22.01	103	4.95	325	15.62	86	4.13	
	6学年	330	15.19	134	6.17	10	0.46	0	0.00	485	22.32	113	5.20	387	17.81	107	4.92	
	小学校計	1,942	15.42	642	5.10	36	0.29	9	0.07	2,426	19.27	537	4.26	1,811	14.38	499	3.96	
	1学年	397	18.81	183	8.67	28	1.33	4	0.19	660	31.26	125	5.92	550	26.05	157	7.44	
	2学年	398	18.78	173	8.16	30	1.42	8	0.38	617	29.12	145	6.84	586	27.65	134	6.32	
	3学年	393	19.83	137	6.91	34	1.72	6	0.30	573	28.91	137	6.91	547	27.60	124	6.26	
中学校計	1,188	19.12	493	7.94	92	1.48	18	0.29	1,850	29.78	407	6.55	1,683	27.09	415	6.68		
女 子	1学年	328	16.99	63	3.26	4	0.21	0	0.00	248	12.85	29	1.50	169	8.76	28	1.45	
	2学年	343	16.91	108	5.33	9	0.44	4	0.20	285	14.05	66	3.25	238	11.74	74	3.65	
	3学年	407	20.30	104	5.19	11	0.55	0	0.00	369	18.40	65	3.24	305	15.21	61	3.04	
	4学年	320	16.32	94	4.79	9	0.46	0	0.00	363	18.51	78	3.98	279	14.23	70	3.57	
	5学年	346	16.97	91	4.46	11	0.54	0	0.00	340	16.67	77	3.78	296	14.52	70	3.43	
	6学年	356	17.91	118	5.94	11	0.55	0	0.00	325	16.35	58	2.92	279	14.03	60	3.02	
	小学校計	2,100	17.57	578	4.84	55	0.46	4	0.03	1,930	16.15	373	3.12	1,566	13.10	363	3.04	
	1学年	379	19.04	156	7.84	38	1.91	5	0.25	506	25.41	74	3.72	407	20.44	85	4.27	
	2学年	386	19.49	208	10.51	30	1.52	7	0.35	487	24.60	92	4.65	436	22.02	86	4.34	
	3学年	421	21.44	175	8.91	55	2.80	8	0.41	395	20.11	101	5.14	386	19.65	90	4.58	
中学校計	1,186	19.98	539	9.08	123	2.07	20	0.34	1,388	23.39	267	4.50	1,229	20.71	261	4.40		
総 合 計	1学年	581	14.49	130	3.24	12	0.30	0	0.00	495	12.35	61	1.52	341	8.51	69	1.72	
	2学年	664	16.27	196	4.80	15	0.37	7	0.17	631	15.46	140	3.43	471	11.54	152	3.72	
	3学年	775	19.09	216	5.32	15	0.37	1	0.02	791	19.49	152	3.74	620	15.27	143	3.52	
	4学年	665	16.18	213	5.18	13	0.32	3	0.07	831	20.21	206	5.01	658	16.01	175	4.26	
	5学年	671	16.29	213	5.17	15	0.36	2	0.05	798	19.37	180	4.37	621	15.07	156	3.79	
	6学年	686	16.49	252	6.06	21	0.50	0	0.00	810	19.47	171	4.11	666	16.01	167	4.01	
	小学校計	4,042	16.47	1,220	4.97	91	0.37	13	0.05	4,356	17.75	910	3.71	3,377	13.76	862	3.51	
	1学年	776	18.92	339	8.26	66	1.61	9	0.22	1,166	28.43	199	4.85	957	23.33	242	5.90	
	2学年	784	19.13	381	9.29	60	1.46	15	0.37	1,104	26.93	237	5.78	1,022	24.93	220	5.37	
	3学年	814	20.63	312	7.91	89	2.26	14	0.35	968	24.53	238	6.03	933	23.64	214	5.42	
中学校計	2,374	19.54	1,032	8.50	215	1.77	38	0.31	3,238	26.66	674	5.55	2,912	23.97	676	5.57		

＜仙台教育事務所＞

区 分	歯(永久歯)・口腔				歯・口腔					
	－状む 評し 価歯 1 －態の		－状む 評し 価歯 2 －態の		受今年度 診勸告 者数		関今年度 受診者 数医療 機			
	n	%	n	%	n	%	n	%		
男 子	1学年	69	3.32	2	0.10	720	34.63	398	55.28	
	2学年	90	4.38	0	0.00	687	33.45	356	51.82	
	3学年	130	6.33	1	0.05	790	38.46	347	43.92	
	4学年	170	7.91	2	0.09	792	36.84	343	43.31	
	5学年	162	7.78	8	0.38	739	35.51	287	38.84	
	6学年	242	11.14	4	0.18	729	33.55	252	34.57	
	小学校計	863	6.85	17	0.14	4,457	35.40	1,983	44.49	
	1学年	385	18.24	15	0.71	796	37.71	221	27.76	
	2学年	445	21.00	26	1.23	879	41.48	196	22.30	
	3学年	382	19.27	13	0.66	810	40.87	175	21.60	
	中学校計	1,212	19.51	54	0.87	2,485	40.00	592	23.82	
	女 子	1学年	60	3.11	0	0.00	650	33.68	367	56.46
		2学年	114	5.62	1	0.05	717	35.36	372	51.88
		3学年	131	6.53	7	0.35	748	37.31	342	45.72
4学年		164	8.36	3	0.15	695	35.44	324	46.62	
5学年		191	9.37	9	0.44	671	32.91	267	39.79	
6学年		195	9.81	5	0.25	577	29.02	199	34.49	
小学校計		855	7.15	25	0.21	4,058	33.96	1,871	46.11	
1学年		378	18.99	15	0.75	749	37.62	213	28.44	
2学年		421	21.26	17	0.86	782	39.49	197	25.19	
3学年		380	19.35	20	1.02	800	40.73	177	22.13	
中学校計		1,179	19.87	52	0.88	2,331	39.28	587	25.18	
総 合 計		1学年	129	3.22	2	0.05	1370	34.17	765	55.84
		2学年	204	5.00	1	0.02	1404	34.39	728	51.85
		3学年	261	6.43	8	0.20	1538	37.89	689	44.80
	4学年	334	8.12	5	0.12	1487	36.17	667	44.86	
	5学年	353	8.57	17	0.41	1410	34.22	554	39.29	
	6学年	437	10.50	9	0.22	1306	31.39	451	34.53	
	小学校計	1,718	7.00	42	0.17	8,515	34.70	3,854	45.26	
	1学年	763	18.60	30	0.73	1545	37.66	434	28.09	
	2学年	866	21.13	43	1.05	1661	40.52	393	23.66	
	3学年	762	19.31	33	0.84	1610	40.80	352	21.86	
	中学校計	2,391	19.68	106	0.87	4,816	39.65	1,179	24.48	

<北部教育事務所>

	区 分	在 籍 者 数	検 査 者 数	肥満度													
				高 度 や せ		や せ		標 準		軽 度 肥 満		中 等 度 肥 満		高 度 肥 満		肥 満 傾 向 者 数	
				n	%	n	%	n	%	n	%	n	%	n	%	n	%
男 子	1学年	950	950	0	0.00	8	0.84	856	90.11	52	5.47	27	2.84	7	0.74	86	9.05
	2学年	1,040	1,038	0	0.00	4	0.39	890	85.74	62	5.97	61	5.88	21	2.02	144	13.87
	3学年	1,029	1,029	0	0.00	10	0.97	823	79.98	87	8.45	69	6.71	40	3.89	196	19.05
	4学年	1,025	1,024	1	0.11	22	2.36	780	76.17	86	8.40	92	8.98	43	4.62	221	21.58
	5学年	1,061	1,061	0	0.00	25	2.36	831	78.32	90	8.48	95	8.95	20	1.89	205	19.32
	6学年	1,047	1,046	2	0.19	24	2.29	776	74.19	84	8.03	111	10.61	49	4.68	244	23.33
	小学校計	6,152	6,148	3	0.05	93	1.51	4,956	80.61	461	7.50	455	7.40	180	2.93	1,096	17.83
	1学年	1,083	1,074	1	0.09	32	2.98	826	76.91	72	6.70	100	9.31	43	4.00	215	20.02
	2学年	1,100	1,084	0	0.00	21	1.94	870	80.26	71	6.55	72	6.64	50	4.61	193	17.80
	3学年	1,092	1,078	0	0.00	27	2.50	853	79.13	77	7.14	66	6.12	55	5.10	198	18.37
中学校計	3,275	3,236	1	0.03	80	2.47	2,549	78.77	220	6.80	238	7.35	148	4.57	606	18.73	
女 子	1学年	977	977	0	0.00	5	0.51	892	91.30	48	4.91	23	2.35	9	0.92	80	8.19
	2学年	949	949	0	0.00	9	0.95	821	86.51	60	6.32	44	4.64	15	1.58	119	12.54
	3学年	973	973	0	0.00	11	1.13	813	83.56	56	5.76	75	7.71	18	1.85	149	15.31
	4学年	1,009	1,009	0	0.00	21	2.08	829	82.16	82	8.13	54	5.35	23	2.28	159	15.76
	5学年	970	969	1	0.10	28	2.89	779	80.39	60	6.19	72	7.43	29	2.99	161	16.62
	6学年	1,013	1,012	1	0.10	26	2.57	844	83.40	63	6.23	56	5.53	22	2.17	141	13.93
	小学校計	5,891	5,889	2	0.03	100	1.70	4,978	84.53	369	6.27	324	5.50	116	1.97	809	13.74
	1学年	1,044	1,038	3	0.29	26	2.50	834	80.35	77	7.42	76	7.32	22	2.12	175	16.86
	2学年	1,032	1,022	0	0.00	28	2.74	843	82.49	85	8.32	50	4.89	16	1.57	151	14.77
	3学年	1,006	990	1	0.10	19	1.92	840	84.85	60	6.06	50	5.05	20	2.02	130	13.13
中学校計	3,082	3,050	4	0.13	73	2.39	2,517	82.52	222	7.28	176	5.77	58	1.90	456	14.95	
総 合 計	1学年	1,927	1,927	0	0.00	13	0.67	1,748	90.71	100	5.19	50	2.59	16	0.83	166	8.61
	2学年	1,989	1,987	0	0.00	13	0.65	1,711	86.11	122	6.14	105	5.28	36	1.81	263	13.24
	3学年	2,002	2,002	0	0.00	21	1.05	1,636	81.72	143	7.14	144	7.19	58	2.90	345	17.23
	4学年	2,034	2,033	1	0.05	43	2.12	1,609	79.14	168	8.26	146	7.18	66	3.25	380	18.69
	5学年	2,031	2,030	1	0.05	53	2.61	1,610	79.31	150	7.39	167	8.23	49	2.41	366	18.03
	6学年	2,060	2,058	3	0.15	50	2.43	1,620	78.72	147	7.14	167	8.11	71	3.45	385	18.71
	小学校計	12,043	12,037	5	0.04	193	1.60	9,934	82.53	830	6.90	779	6.47	296	2.46	1,905	15.83
	1学年	2,127	2,112	4	0.19	58	2.75	1,660	78.60	149	7.05	176	8.33	65	3.08	390	18.47
	2学年	2,132	2,106	0	0.00	49	2.33	1,713	81.34	156	7.41	122	5.79	66	3.13	344	16.33
	3学年	2,098	2,068	1	0.05	46	2.22	1,693	81.87	137	6.62	116	5.61	75	3.63	328	15.86
中学校計	6,357	6,286	5	0.08	153	2.43	5,066	80.59	442	7.03	414	6.59	206	3.28	1,062	16.89	

<北部教育事務所>

区 分	歯(永久歯)・口腔																
	受 検 者 数	全 て 乳 歯 の 人 数		所 健 有 者 数 歯		完 処 了 者 数 置		所 未 有 処 置 者 数 歯		う 歯 の 者		つ 歯 数			計	D — M F 平 均 数	
		n	%	n	%	n	%	n	%	n	%	未 処 置 歯 数	喪 失 歯 数	処 置 歯 数			
男 子	1学年	946	90	9.51	820	86.68	11	1.16	25	2.64	36	3.81	36	0	16	52	0.05
	2学年	1,030	4	0.39	908	88.16	45	4.37	73	7.09	118	11.46	117	0	64	181	0.17
	3学年	1,020	0	0.00	865	84.80	63	6.18	92	9.02	155	15.20	163	0	122	285	0.27
	4学年	1,010	0	0.00	813	80.50	99	9.80	98	9.70	197	19.50	196	1	197	394	0.39
	5学年	1,046	0	0.00	791	75.62	115	10.99	140	13.38	255	24.38	320	0	294	614	0.58
	6学年	1,031	0	0.00	694	67.31	181	17.56	156	15.13	337	32.69	353	5	436	794	0.77
	小学校計	6,083	94	1.55	4,891	80.40	514	8.45	584	9.60	1,098	18.05	1,185	6	1,129	2,320	0.38
	1学年	1,016	0	0.00	601	59.15	227	22.34	188	18.50	415	40.85	484	8	699	1,191	1.17
	2学年	1,025	0	0.00	586	57.17	261	25.46	178	17.37	439	42.83	470	15	806	1,291	1.25
	3学年	989	0	0.00	476	48.13	269	27.20	244	24.67	513	51.87	720	23	1,195	1,938	1.95
中学校計	3,030	0	0.00	1,663	54.88	757	24.98	610	20.13	1,367	45.12	1,674	46	2,700	4,420	1.45	
女 子	1学年	973	41	4.21	881	90.54	22	2.26	29	2.98	51	5.24	40	0	27	67	0.06
	2学年	944	5	0.53	809	85.70	50	5.30	80	8.47	130	13.77	130	0	50	180	0.19
	3学年	967	0	0.00	787	81.39	79	8.17	101	10.44	180	18.61	171	0	153	324	0.33
	4学年	997	0	0.00	765	76.73	93	9.33	139	13.94	232	23.27	305	0	244	549	0.55
	5学年	958	0	0.00	668	69.73	152	15.87	138	14.41	290	30.27	349	0	352	701	0.73
	6学年	1,000	0	0.00	628	62.80	191	19.10	181	18.10	372	37.20	483	0	522	1,005	1.00
	小学校計	5,839	46	0.79	4,538	77.72	587	10.05	668	11.44	1,255	21.49	1,478	0	1,348	2,826	0.48
	1学年	971	0	0.00	561	57.78	246	25.33	164	16.89	410	42.22	398	8	779	1,185	1.22
	2学年	949	0	0.00	526	55.43	258	27.19	165	17.39	423	44.57	433	11	995	1,439	1.51
	3学年	915	0	0.00	416	45.46	283	30.93	216	23.61	499	54.54	566	13	1,241	1,820	1.98
中学校計	2,835	0	0.00	1,503	53.02	787	27.76	545	19.22	1,332	46.98	1,397	32	3,015	4,444	1.56	
総 合 計	1学年	1,919	131	6.83	1,701	88.64	33	1.72	54	2.81	87	4.53	76	0	43	119	0.06
	2学年	1,974	9	0.46	1,717	86.98	95	4.81	153	7.75	248	12.56	247	0	114	361	0.18
	3学年	1,987	0	0.00	1,652	83.14	142	7.15	193	9.71	335	16.86	334	0	275	609	0.30
	4学年	2,007	0	0.00	1,578	78.62	192	9.57	237	11.81	429	21.38	501	1	441	943	0.46
	5学年	2,004	0	0.00	1,459	72.80	267	13.32	278	13.87	545	27.20	669	0	646	1,315	0.65
	6学年	2,031	0	0.00	1,322	65.09	372	18.32	337	16.59	709	34.91	836	5	958	1,799	0.88
	小学校計	11,922	140	1.17	9,429	79.09	1,101	9.24	1,252	10.50	2,353	19.74	2,663	6	2,477	5,146	0.43
	1学年	1,987	0	0.00	1,162	58.48	473	23.80	352	17.72	825	41.52	882	16	1,478	2,376	1.19
	2学年	1,974	0	0.00	1,112	56.33	519	26.29	343	17.38	862	43.67	903	26	1,801	2,730	1.38
	3学年	1,904	0	0.00	892	46.85	552	28.99	460	24.16	1,012	53.15	1,286	36	2,436	3,758	1.97
中学校計	5,865	0	0.00	3,166	53.98	1,544	26.33	1,155	19.69	2,699	46.02	3,071	78	5,715	8,864	1.51	

<北部教育事務所>

区 分	歯(永久歯)・口腔																	
	一の歯 評列 価状・ 咬 1 態合		一の歯 評列 価状・ 咬 2 態合		一状顎 評関 価節 1 態の		一状顎 評関 価節 2 態の		一状歯 評価 垢 1 態の		一状歯 評価 垢 2 態の		一状歯 評価 肉 1 態の		一状歯 評価 肉 2 態の			
	n	%	n	%	n	%	n	%	n	%	n	%	n	%	n	%	n	%
男 子	1学年	119	12.58	30	3.17	21	2.22	0	0.00	151	15.96	15	1.59	97	10.25	12	1.27	
	2学年	137	13.30	48	4.66	1	0.10	0	0.00	245	23.79	65	6.31	163	15.83	39	3.79	
	3学年	136	13.33	61	5.98	3	0.29	1	0.10	219	21.47	58	5.69	187	18.33	34	3.33	
	4学年	142	14.06	47	4.65	2	0.22	1	0.10	221	21.88	61	6.04	201	19.90	54	5.35	
	5学年	126	12.05	70	6.69	12	1.15	1	0.10	271	25.91	97	9.27	228	21.80	75	7.17	
	6学年	138	13.39	54	5.24	9	0.87	0	0.00	245	23.76	92	8.92	226	21.92	80	7.76	
	小学校計	798	13.12	310	5.10	48	0.79	3	0.05	1,352	22.23	388	6.38	1,102	18.12	294	4.83	
	1学年	191	18.80	81	7.97	17	1.67	1	0.10	355	34.94	115	11.32	349	34.35	117	11.52	
	2学年	195	19.02	75	7.32	26	2.54	2	0.20	253	24.68	86	8.39	310	30.24	117	11.41	
	3学年	225	22.75	86	8.70	33	3.34	0	0.00	361	36.50	76	7.68	337	34.07	111	11.22	
中学校計	611	20.17	242	7.99	76	2.51	3	0.10	969	31.98	277	9.14	996	32.87	345	11.39		
女 子	1学年	148	15.21	50	5.14	4	0.41	1	0.10	134	13.77	38	3.91	119	12.23	14	1.44	
	2学年	159	16.84	59	6.25	11	1.17	1	0.11	193	20.44	46	4.87	137	14.51	31	3.28	
	3学年	159	16.44	64	6.62	6	0.62	0	0.00	219	22.65	38	3.93	167	17.27	35	3.62	
	4学年	132	13.24	65	6.52	3	0.30	0	0.00	186	18.66	58	5.82	184	18.46	59	5.92	
	5学年	131	13.67	57	5.95	11	1.15	1	0.10	218	22.76	70	7.31	208	21.71	49	5.11	
	6学年	151	15.10	86	8.60	15	1.50	1	0.10	215	21.50	67	6.70	212	21.20	58	5.80	
	小学校計	880	15.07	381	6.53	50	0.86	4	0.07	1,165	19.95	317	5.43	1,027	17.59	246	4.21	
	1学年	200	20.60	101	10.40	25	2.57	1	0.10	262	26.98	50	5.15	278	28.63	69	7.11	
	2学年	167	17.60	65	6.85	36	3.79	7	0.74	194	20.44	37	3.90	205	21.60	65	6.85	
	3学年	200	21.86	89	9.73	41	4.48	5	0.55	242	26.45	64	6.99	277	30.27	72	7.87	
中学校計	567	20.00	255	8.99	102	3.60	13	0.46	698	24.62	151	5.33	760	26.81	206	7.27		
総 合 計	1学年	267	13.91	80	4.17	25	1.30	1	0.05	285	14.85	53	2.76	216	11.26	26	1.35	
	2学年	296	14.99	107	5.42	12	0.61	1	0.05	438	22.19	111	5.62	300	15.20	70	3.55	
	3学年	295	14.85	125	6.29	9	0.45	1	0.05	438	22.04	96	4.83	354	17.82	69	3.47	
	4学年	274	13.65	112	5.58	5	0.25	1	0.05	407	20.28	119	5.93	385	19.18	113	5.63	
	5学年	257	12.82	127	6.34	23	1.15	2	0.10	489	24.40	167	8.33	436	21.76	124	6.19	
	6学年	289	14.23	140	6.89	24	1.18	1	0.05	460	22.65	159	7.83	438	21.57	138	6.79	
	小学校計	1,678	14.07	691	5.80	98	0.82	7	0.06	2,517	21.11	705	5.91	2,129	17.86	540	4.53	
	1学年	391	19.68	182	9.16	42	2.11	2	0.10	617	31.05	165	8.30	627	31.56	186	9.36	
	2学年	362	18.34	140	7.09	62	3.14	9	0.46	447	22.64	123	6.23	515	26.09	182	9.22	
	3学年	425	22.32	175	9.19	74	3.89	5	0.26	603	31.67	140	7.35	614	32.25	183	9.61	
中学校計	1,178	20.09	497	8.47	178	3.03	16	0.27	1,667	28.42	428	7.30	1,756	29.94	551	9.39		

＜北部教育事務所＞

区 分	歯(永久歯)・口腔				歯・口腔				
	－状む 評し 価歯 1 －態の		－状む 評し 価歯 2 －態の		受 今 診 勸 告 者 数		関 今 受 診 者 数 の 医 療 機		
	n	%	n	%	n	%	n	%	
男 子	1学年	31	3.28	0	0.00	359	37.95	206	57.38
	2学年	72	6.99	3	0.29	379	36.80	209	55.15
	3学年	87	8.53	3	0.29	424	41.57	187	44.10
	4学年	98	9.70	4	0.40	378	37.43	183	48.41
	5学年	137	13.10	5	0.48	432	41.30	194	44.91
	6学年	152	14.74	5	0.48	364	35.31	143	39.29
	小学校計	577	9.49	20	0.33	2,336	38.40	1,122	48.03
	1学年	163	16.04	2	0.20	372	36.61	143	38.44
	2学年	144	14.05	13	1.27	363	35.41	101	27.82
	3学年	208	21.03	11	1.11	379	38.32	115	30.34
中学校計	515	17.00	26	0.86	1,114	36.77	359	32.23	
女 子	1学年	30	3.08	1	0.10	337	34.64	180	53.41
	2学年	71	7.52	1	0.11	367	38.88	183	49.86
	3学年	95	9.82	3	0.31	378	39.09	195	51.59
	4学年	135	13.54	1	0.10	397	39.82	184	46.35
	5学年	132	13.78	7	0.73	364	38.00	156	42.86
	6学年	169	16.90	12	1.20	349	34.90	138	39.54
	小学校計	632	10.82	25	0.43	2,192	37.54	1,036	47.26
	1学年	136	14.01	4	0.41	313	32.23	136	43.45
	2学年	142	14.96	8	0.84	285	30.03	123	43.16
	3学年	191	20.87	10	1.09	340	37.16	141	41.47
中学校計	469	16.54	22	0.78	938	33.09	400	42.64	
総 合 計	1学年	61	3.18	1	0.05	696	36.27	386	55.46
	2学年	143	7.24	4	0.20	746	37.79	392	52.55
	3学年	182	9.16	6	0.30	802	40.36	382	47.63
	4学年	233	11.61	5	0.25	775	38.61	367	47.35
	5学年	269	13.42	12	0.60	796	39.72	350	43.97
	6学年	321	15.81	17	0.84	713	35.11	281	39.41
	小学校計	1,209	10.14	45	0.38	4,528	37.98	2,158	47.66
	1学年	299	15.05	6	0.30	685	34.47	279	40.73
	2学年	286	14.49	21	1.06	648	32.83	224	34.57
	3学年	399	20.96	21	1.10	719	37.76	256	35.61
中学校計	984	16.78	48	0.82	2,052	34.99	759	36.99	



<東部教育事務所>

	区 分	在 籍 者 数	検 査 者 数	肥満度													
				高 度 や せ		や せ		標 準		軽 度 肥 満		中 等 度 肥 満		高 度 肥 満		肥 満 傾 向 者 数	
				n	%	n	%	n	%	n	%	n	%	n	%	n	%
男 子	1学年	989	988	0	0.00	2	0.20	885	89.57	44	4.45	41	4.15	16	1.62	101	10.22
	2学年	1,037	1,035	0	0.00	5	0.48	891	86.09	64	6.18	56	5.41	19	1.84	139	13.43
	3学年	960	960	0	0.00	5	0.52	781	81.35	93	9.69	56	5.83	25	2.60	174	18.13
	4学年	1,032	1,032	1	0.11	16	1.71	797	77.23	90	8.72	97	9.40	31	3.30	218	21.12
	5学年	1,083	1,077	1	0.09	19	1.76	839	77.90	99	9.19	88	8.17	31	2.88	218	20.24
	6学年	1,073	1,072	0	0.00	24	2.24	795	74.16	106	9.89	104	9.70	43	4.01	253	23.60
	小学校計	6,174	6,164	2	0.03	71	1.15	4,988	80.92	496	8.05	442	7.17	165	2.68	1,103	17.89
	1学年	1,149	1,141	2	0.18	28	2.45	889	77.91	82	7.19	97	8.50	43	3.77	222	19.46
	2学年	1,123	1,116	1	0.09	22	1.97	902	80.82	76	6.81	76	6.81	39	3.49	190	17.03
	3学年	1,066	1,056	0	0.00	13	1.23	857	81.16	72	6.82	71	6.72	43	4.07	186	17.61
	中学校計	3,338	3,313	3	0.09	63	1.90	2,648	79.93	230	6.94	244	7.36	125	3.77	599	18.08
	女 子	1学年	973	973	0	0.00	6	0.62	879	90.34	41	4.21	41	4.21	6	0.62	88
2学年		1,018	1,016	0	0.00	4	0.39	889	87.50	72	7.09	39	3.84	12	1.18	123	12.11
3学年		979	979	0	0.00	10	1.02	811	82.84	75	7.66	69	7.05	14	1.43	158	16.14
4学年		990	989	0	0.00	21	2.12	825	83.42	61	6.17	65	6.57	17	1.72	143	14.46
5学年		997	995	0	0.00	25	2.51	825	82.91	68	6.83	58	5.83	19	1.91	145	14.57
6学年		1,034	1,029	1	0.10	15	1.46	827	80.37	87	8.45	72	7.00	27	2.62	186	18.08
小学校計		5,991	5,981	1	0.02	81	1.35	5,056	84.53	404	6.75	344	5.75	95	1.59	843	14.09
1学年		1,027	1,025	0	0.00	23	2.24	847	82.63	76	7.41	59	5.76	20	1.95	155	15.12
2学年		1,039	1,027	3	0.29	24	2.34	854	83.15	76	7.40	48	4.67	22	2.14	146	14.22
3学年		1,047	1,033	0	0.00	18	1.74	885	85.67	58	5.61	43	4.16	29	2.81	130	12.58
中学校計		3,113	3,085	3	0.10	65	2.11	2,586	83.82	210	6.81	150	4.86	71	2.30	431	13.97
総 合 計		1学年	1,962	1,961	0	0.00	8	0.41	1,764	89.95	85	4.33	82	4.18	22	1.12	189
	2学年	2,055	2,051	0	0.00	9	0.44	1,780	86.79	136	6.63	95	4.63	31	1.51	262	12.77
	3学年	1,939	1,939	0	0.00	15	0.77	1,592	82.10	168	8.66	125	6.45	39	2.01	332	17.12
	4学年	2,022	2,021	1	0.05	37	1.83	1,622	80.26	151	7.47	162	8.02	48	2.38	361	17.86
	5学年	2,080	2,072	1	0.05	44	2.12	1,664	80.31	167	8.06	146	7.05	50	2.41	363	17.52
	6学年	2,107	2,101	1	0.05	39	1.86	1,622	77.20	193	9.19	176	8.38	70	3.33	439	20.89
	小学校計	12,165	12,145	3	0.02	152	1.25	10,044	82.70	900	7.41	786	6.47	260	2.14	1,946	16.02
	1学年	2,176	2,166	2	0.09	51	2.35	1,736	80.15	158	7.29	156	7.20	63	2.91	377	17.41
	2学年	2,162	2,143	4	0.19	46	2.15	1,756	81.94	152	7.09	124	5.79	61	2.85	336	15.68
	3学年	2,113	2,089	0	0.00	31	1.48	1,742	83.39	130	6.22	114	5.46	72	3.45	316	15.13
	中学校計	6,451	6,398	6	0.09	128	2.00	5,234	81.81	440	6.88	394	6.16	196	3.06	1,030	16.10

<東部教育事務所>

区 分	歯(永久歯)・口腔																
	受 検 者 数	全 て 乳 歯 の 人 数		所 健 有 者 数 歯		完 処 了 者 数 置		所 未 有 処 置 者 数 歯		う 歯 の 者		つ 歯 数			計	D — M F 平 均 数	
		n	%	n	%	n	%	n	%	n	%	未 処 置 歯 数	喪 失 歯 数	処 置 歯 数			
男 子	1学年	978	102	10.43	785	80.27	39	3.99	52	5.32	91	9.30	55	0	64	119	0.12
	2学年	1,014	8	0.79	846	83.43	72	7.10	88	8.68	160	15.78	120	0	177	297	0.29
	3学年	948	0	0.00	723	76.27	121	12.76	104	10.97	225	23.73	152	3	251	406	0.42
	4学年	1,019	0	0.00	756	74.19	141	13.84	122	11.97	263	25.81	180	4	334	518	0.50
	5学年	1,060	0	0.00	747	70.47	160	15.09	153	14.43	313	29.53	310	8	398	716	0.67
	6学年	1,063	0	0.00	698	65.66	208	19.57	157	14.77	365	34.34	342	6	550	898	0.84
	小学校計	6,082	110	1.81	4,555	74.89	741	12.18	676	11.11	1,417	23.30	1,159	21	1,774	2,954	0.48
	1学年	1,123	0	0.00	696	61.98	245	21.82	182	16.21	427	38.02	444	15	844	1,303	1.16
	2学年	1,075	0	0.00	585	54.42	309	28.74	181	16.84	490	45.58	489	10	1,206	1,705	1.58
	3学年	1,026	0	0.00	526	51.27	274	26.71	226	22.03	500	48.73	601	23	1,372	1,996	1.94
中学校計	3,224	0	0.00	1,807	56.05	828	25.68	589	18.27	1,417	43.95	1,534	48	3,422	5,004	1.55	
女 子	1学年	966	53	5.49	793	82.09	61	6.31	59	6.11	120	12.42	48	0	112	160	0.16
	2学年	1,004	3	0.30	813	80.98	79	7.87	109	10.86	188	18.73	160	2	175	337	0.33
	3学年	971	0	0.00	736	75.80	141	14.52	94	9.68	235	24.20	167	0	294	461	0.47
	4学年	976	0	0.00	689	70.59	161	16.50	126	12.91	287	29.41	227	1	382	610	0.62
	5学年	981	0	0.00	659	67.18	154	15.70	168	17.13	322	32.82	320	2	393	715	0.72
	6学年	1,005	0	0.00	622	61.89	210	20.90	173	17.21	383	38.11	428	0	662	1,090	1.08
	小学校計	5,903	56	0.95	4,312	73.05	806	13.65	729	12.35	1,535	26.00	1,350	5	2,018	3,373	0.57
	1学年	1,000	1	0.10	568	56.80	268	26.80	163	16.30	431	43.10	446	16	913	1,375	1.37
	2学年	986	0	0.00	505	51.22	301	30.53	180	18.26	481	48.78	544	25	1,191	1,760	1.78
	3学年	992	0	0.00	444	44.76	345	34.78	203	20.46	548	55.24	602	29	1,676	2,307	2.32
中学校計	2,978	1	0.03	1,517	50.94	914	30.69	546	18.33	1,460	49.03	1,592	70	3,780	5,442	1.82	
総 合 計	1学年	1,944	155	7.97	1,578	81.17	100	5.14	111	5.71	211	10.85	103	0	176	279	0.14
	2学年	2,018	11	0.55	1,659	82.21	151	7.48	197	9.76	348	17.24	280	2	352	634	0.31
	3学年	1,919	0	0.00	1,459	76.03	262	13.65	198	10.32	460	23.97	319	3	545	867	0.45
	4学年	1,995	0	0.00	1,445	72.43	302	15.14	248	12.43	550	27.57	407	5	716	1,128	0.56
	5学年	2,041	0	0.00	1,406	68.89	314	15.38	321	15.73	635	31.11	630	10	791	1,431	0.70
	6学年	2,068	0	0.00	1,320	63.83	418	20.21	330	15.96	748	36.17	770	6	1,212	1,988	0.96
	小学校計	11,985	166	1.39	8,867	73.98	1,547	12.91	1,405	11.72	2,952	24.63	2,509	26	3,792	6,327	0.52
	1学年	2,123	1	0.05	1,264	59.54	513	24.16	345	16.25	858	40.41	890	31	1,757	2,678	1.26
	2学年	2,061	0	0.00	1,090	52.89	610	29.60	361	17.52	971	47.11	1,033	35	2,397	3,465	1.68
	3学年	2,018	0	0.00	970	48.07	619	30.67	429	21.26	1,048	51.93	1,203	52	3,048	4,303	2.13
中学校計	6,202	1	0.02	3,324	53.60	1,742	28.09	1,135	18.30	2,877	46.39	3,126	118	7,202	10,446	1.68	

<東部教育事務所>

区 分	歯(永久歯)・口腔																	
	一の歯 評列 価状・ 咬 1 態合		一の歯 評列 価状・ 咬 2 態合		一状顎 評関 価節 1 態の		一状顎 評関 価節 2 態の		一状歯 評価 垢 1 態の		一状歯 評価 垢 2 態の		一状歯 評価 肉 1 態の		一状歯 評価 肉 2 態の			
	n	%	n	%	n	%	n	%	n	%	n	%	n	%	n	%		
男 子	1学年	88	9.00	32	3.27	3	0.31	1	0.10	118	12.07	21	2.15	71	7.26	34	3.48	
	2学年	133	13.12	47	4.64	3	0.30	1	0.10	181	17.85	49	4.83	124	12.23	45	4.44	
	3学年	129	13.61	60	6.33	2	0.21	0	0.00	175	18.46	44	4.64	131	13.82	44	4.64	
	4学年	141	13.84	78	7.65	2	0.22	0	0.00	206	20.22	69	6.77	167	16.39	68	6.67	
	5学年	163	15.38	66	6.23	5	0.47	2	0.19	243	22.92	70	6.60	169	15.94	62	5.85	
	6学年	133	12.51	85	8.00	2	0.19	4	0.38	232	21.83	76	7.15	199	18.72	69	6.49	
	小学校計	787	12.94	368	6.05	17	0.28	8	0.13	1,155	18.99	329	5.41	861	14.16	322	5.29	
	1学年	131	11.67	53	4.72	14	1.25	20	1.78	287	25.56	39	3.47	266	23.69	27	2.40	
	2学年	132	12.28	48	4.47	24	2.23	8	0.74	285	26.51	70	6.51	258	24.00	69	6.42	
	3学年	123	11.99	59	5.75	4	0.39	5	0.49	271	26.41	44	4.29	208	20.27	73	7.12	
中学校計	386	11.97	160	4.96	42	1.30	33	1.02	843	26.15	153	4.75	732	22.70	169	5.24		
女 子	1学年	126	13.04	48	4.97	0	0.00	0	0.00	123	12.73	13	1.35	92	9.52	21	2.17	
	2学年	148	14.74	57	5.68	2	0.20	0	0.00	175	17.43	37	3.69	127	12.65	46	4.58	
	3学年	140	14.42	59	6.08	1	0.10	1	0.10	178	18.33	39	4.02	129	13.29	35	3.60	
	4学年	142	14.55	60	6.15	6	0.61	3	0.31	193	19.77	46	4.71	139	14.24	48	4.92	
	5学年	136	13.86	67	6.83	9	0.92	0	0.00	191	19.47	43	4.38	131	13.35	43	4.38	
	6学年	143	14.23	63	6.27	1	0.10	4	0.40	194	19.30	39	3.88	142	14.13	53	5.27	
	小学校計	835	14.15	354	6.00	19	0.32	8	0.14	1,054	17.86	217	3.68	760	12.87	246	4.17	
	1学年	139	13.90	69	6.90	25	2.50	18	1.80	188	18.80	32	3.20	173	17.30	17	1.70	
	2学年	137	13.89	57	5.78	36	3.65	7	0.71	213	21.60	34	3.45	175	17.75	53	5.38	
	3学年	123	12.40	73	7.36	27	2.72	8	0.81	219	22.08	46	4.64	183	18.45	58	5.85	
中学校計	399	13.40	199	6.68	88	2.96	33	1.11	620	20.82	112	3.76	531	17.83	128	4.30		
総 合 計	1学年	214	11.01	80	4.12	3	0.15	1	0.05	241	12.40	34	1.75	163	8.38	55	2.83	
	2学年	281	13.92	104	5.15	5	0.25	1	0.05	356	17.64	86	4.26	251	12.44	91	4.51	
	3学年	269	14.02	119	6.20	3	0.16	1	0.05	353	18.39	83	4.33	260	13.55	79	4.12	
	4学年	283	14.19	138	6.92	8	0.40	3	0.15	399	20.00	115	5.76	306	15.34	116	5.81	
	5学年	299	14.65	133	6.52	14	0.69	2	0.10	434	21.26	113	5.54	300	14.70	105	5.14	
	6学年	276	13.35	148	7.16	3	0.15	8	0.39	426	20.60	115	5.56	341	16.49	122	5.90	
	小学校計	1,622	13.53	722	6.02	36	0.30	16	0.13	2,209	18.43	546	4.56	1,621	13.53	568	4.74	
	1学年	270	12.72	122	5.75	39	1.84	38	1.79	475	22.37	71	3.34	439	20.68	44	2.07	
	2学年	269	13.05	105	5.09	60	2.91	15	0.73	498	24.16	104	5.05	433	21.01	122	5.92	
	3学年	246	12.19	132	6.54	31	1.54	13	0.64	490	24.28	90	4.46	391	19.38	131	6.49	
中学校計	785	12.66	359	5.79	130	2.10	66	1.06	1,463	23.59	265	4.27	1,263	20.36	297	4.79		

＜東部教育事務所＞

区 分	歯(永久歯)・口腔				歯・口腔				
	－状む 評し 価歯 1 －態の		－状む 評し 価歯 2 －態の		受今年度の 診勧告の 者数		関今年度の 受診者数 の医療機		
	n	%	n	%	n	%	n	%	
男 子	1学年	42	4.29	1	0.10	459	46.93	255	55.56
	2学年	64	6.31	2	0.20	455	44.87	213	46.81
	3学年	80	8.44	3	0.32	437	46.10	211	48.28
	4学年	94	9.22	8	0.79	488	47.89	219	44.88
	5学年	152	14.34	6	0.57	471	44.43	218	46.28
	6学年	150	14.11	9	0.85	442	41.58	163	36.88
	小学校計	582	9.57	29	0.48	2,752	45.25	1,279	46.48
	1学年	143	12.73	13	1.16	392	34.91	100	25.51
	2学年	171	15.91	9	0.84	399	37.12	88	22.06
	3学年	196	19.10	14	1.36	416	40.55	88	21.15
中学校計	510	15.82	36	1.12	1,207	37.44	276	22.87	
女 子	1学年	45	4.66	0	0.00	389	40.27	215	55.27
	2学年	66	6.57	5	0.50	481	47.91	254	52.81
	3学年	80	8.24	0	0.00	442	45.52	217	49.10
	4学年	100	10.25	9	0.92	431	44.16	197	45.71
	5学年	151	15.39	8	0.82	397	40.47	159	40.05
	6学年	157	15.62	7	0.70	375	37.31	117	31.20
	小学校計	599	10.15	29	0.49	2,515	42.61	1,159	46.08
	1学年	143	14.30	15	1.50	392	39.20	118	30.10
	2学年	155	15.72	17	1.72	364	36.92	101	27.75
	3学年	174	17.54	16	1.61	409	41.23	103	25.18
中学校計	472	15.85	48	1.61	1,165	39.12	322	27.64	
総 合 計	1学年	87	4.48	1	0.05	848	43.62	470	55.42
	2学年	130	6.44	7	0.35	936	46.38	467	49.89
	3学年	160	8.34	3	0.16	879	45.81	428	48.69
	4学年	194	9.72	17	0.85	919	46.07	416	45.27
	5学年	303	14.85	14	0.69	868	42.53	377	43.43
	6学年	307	14.85	16	0.77	817	39.51	280	34.27
	小学校計	1,181	9.85	58	0.48	5,267	43.95	2,438	46.29
	1学年	286	13.47	28	1.32	784	36.93	218	27.81
	2学年	326	15.82	26	1.26	763	37.02	189	24.77
	3学年	370	18.33	30	1.49	825	40.88	191	23.15
中学校計	982	15.83	84	1.35	2,372	38.25	598	25.21	

<気仙沼教育事務所>

	区 分	在 籍 者 数	検 査 者 数	肥満度													
				高 度 や せ		や せ		標 準		軽 度 肥 満		中 等 度 肥 満		高 度 肥 満		肥 満 傾 向 者 数	
				n	%	n	%	n	%	n	%	n	%	n	%	n	%
男 子	1学年	234	234	0	0.00	1	0.43	203	86.75	12	5.13	15	6.41	3	1.28	30	12.82
	2学年	204	204	0	0.00	2	0.98	166	81.37	14	6.86	17	8.33	5	2.45	36	17.65
	3学年	229	229	0	0.00	3	1.31	186	81.22	12	5.24	25	10.92	3	1.31	40	17.47
	4学年	275	275	0	0.00	3	1.20	210	76.36	22	8.00	31	11.27	9	3.60	62	22.55
	5学年	233	232	0	0.00	7	3.02	161	69.40	24	10.34	29	12.50	11	4.74	64	27.59
	6学年	256	256	0	0.00	4	1.56	197	76.95	25	9.77	23	8.98	7	2.73	55	21.48
	小学校計	1,431	1,430	0	0.00	20	1.40	1,123	78.53	109	7.62	140	9.79	38	2.66	287	20.07
	1学年	290	287	0	0.00	8	2.79	213	74.22	31	10.80	24	8.36	11	3.83	66	23.00
	2学年	264	261	0	0.00	5	1.92	205	78.54	22	8.43	22	8.43	7	2.68	51	19.54
	3学年	278	273	0	0.00	4	1.47	218	79.85	21	7.69	20	7.33	10	3.66	51	18.68
中学校計	832	821	0	0.00	17	2.07	636	77.47	74	9.01	66	8.04	28	3.41	168	20.46	
女 子	1学年	208	208	0	0.00	3	1.44	182	87.50	10	4.81	10	4.81	3	1.44	23	11.06
	2学年	226	226	0	0.00	2	0.88	181	80.09	23	10.18	18	7.96	2	0.88	43	19.03
	3学年	207	207	0	0.00	2	0.97	181	87.44	14	6.76	5	2.42	5	2.42	24	11.59
	4学年	224	223	0	0.00	2	0.90	186	83.41	9	4.04	20	8.97	6	2.69	35	15.70
	5学年	236	236	0	0.00	4	1.69	192	81.36	25	10.59	14	5.93	1	0.42	40	16.95
	6学年	259	259	0	0.00	2	0.77	216	83.40	15	5.79	20	7.72	6	2.32	41	15.83
	小学校計	1,360	1,359	0	0.00	15	1.10	1,138	83.74	96	7.06	87	6.40	23	1.69	206	15.16
	1学年	247	247	2	0.81	0	0.00	197	79.76	28	11.34	14	5.67	6	2.43	48	19.43
	2学年	270	266	0	0.00	6	2.26	226	84.96	14	5.26	13	4.89	7	2.63	34	12.78
	3学年	275	272	0	0.00	6	2.21	220	80.88	24	8.82	12	4.41	10	3.68	46	16.91
中学校計	792	785	2	0.25	12	1.53	643	81.91	66	8.41	39	4.97	23	2.93	128	16.31	
総 合 計	1学年	442	442	0	0.00	4	0.90	385	87.10	22	4.98	25	5.66	6	1.36	53	11.99
	2学年	430	430	0	0.00	4	0.93	347	80.70	37	8.60	35	8.14	7	1.63	79	18.37
	3学年	436	436	0	0.00	5	1.15	367	84.17	26	5.96	30	6.88	8	1.83	64	14.68
	4学年	499	498	0	0.00	5	1.00	396	79.52	31	6.22	51	10.24	15	3.01	97	19.48
	5学年	469	468	0	0.00	11	2.35	353	75.43	49	10.47	43	9.19	12	2.56	104	22.22
	6学年	515	515	0	0.00	6	1.17	413	80.19	40	7.77	43	8.35	13	2.52	96	18.64
	小学校計	2,791	2,789	0	0.00	35	1.25	2,261	81.07	205	7.35	227	8.14	61	2.19	493	17.68
	1学年	537	534	2	0.37	8	1.50	410	76.78	59	11.05	38	7.12	17	3.18	114	21.35
	2学年	534	527	0	0.00	11	2.09	431	81.78	36	6.83	35	6.64	14	2.66	85	16.13
	3学年	553	545	0	0.00	10	1.83	438	80.37	45	8.26	32	5.87	20	3.67	97	17.80
中学校計	1,624	1,606	2	0.12	29	1.81	1,279	79.64	140	8.72	105	6.54	51	3.18	296	18.43	

<気仙沼教育事務所>

区 分	歯(永久歯)・口腔																
	受 検 者 数	全 て 乳 歯 の 人 数		所 健 有 者 数 歯		完 処 了 者 数 置		所 未 有 処 置 者 数 歯		う 歯 の 者		つ 歯 数			計	D — M F 平 均 数	
		n	%	n	%	n	%	n	%	n	%	未 処 置 歯 数	喪 失 歯 数	処 置 歯 数			
男 子	1学年	234	29	12.39	199	85.04	6	2.56	0	0.00	6	2.56	3	0	9	12	0.05
	2学年	203	1	0.49	187	92.12	9	4.43	6	2.96	15	7.39	14	0	16	30	0.14
	3学年	227	0	0.00	189	83.26	21	9.25	17	7.49	38	16.74	30	0	46	76	0.33
	4学年	274	0	0.00	214	78.10	33	12.04	27	9.85	60	21.90	45	0	81	126	0.45
	5学年	230	0	0.00	186	80.87	29	12.61	15	6.52	44	19.13	44	0	61	105	0.45
	6学年	256	0	0.00	171	66.80	40	15.63	45	17.58	85	33.20	104	2	114	220	0.85
	小学校計	1,424	30	2.11	1,146	80.48	138	9.69	110	7.72	248	17.42	240	2	327	569	0.39
	1学年	282	0	0.00	182	64.54	62	21.99	38	13.48	100	35.46	86	1	200	287	1.01
	2学年	257	0	0.00	123	47.86	83	32.30	51	19.84	134	52.14	145	1	344	490	1.90
	3学年	238	0	0.00	116	48.74	62	26.05	60	25.21	122	51.26	218	5	317	540	2.26
中学校計	777	0	0.00	421	54.18	207	26.64	149	19.18	356	45.82	449	7	861	1,317	1.69	
女 子	1学年	207	8	3.86	191	92.27	3	1.45	5	2.42	8	3.86	7	0	6	13	0.06
	2学年	222	0	0.00	194	87.39	12	5.41	16	7.21	28	12.61	37	0	22	59	0.26
	3学年	205	0	0.00	179	87.32	13	6.34	13	6.34	26	12.68	22	0	37	59	0.28
	4学年	222	0	0.00	168	75.68	35	15.77	19	8.56	54	24.32	55	0	94	149	0.66
	5学年	232	0	0.00	177	76.29	37	15.95	18	7.76	55	23.71	37	0	93	130	0.56
	6学年	257	0	0.00	167	64.98	54	21.01	36	14.01	90	35.02	65	2	159	226	0.87
	小学校計	1,345	8	0.59	1,076	80.00	154	11.45	107	7.96	261	19.41	223	2	411	636	0.47
	1学年	245	0	0.00	154	62.86	55	22.45	36	14.69	91	37.14	107	5	184	296	1.20
	2学年	264	0	0.00	125	47.35	87	32.95	52	19.70	139	52.65	165	5	372	542	2.05
	3学年	249	0	0.00	97	38.96	87	34.94	65	26.10	152	61.04	184	13	439	636	2.55
中学校計	758	0	0.00	376	49.60	229	30.21	153	20.18	382	50.40	456	23	995	1,474	1.94	
総 合 計	1学年	441	37	8.39	390	88.44	9	2.04	5	1.13	14	3.17	10	0	15	25	0.05
	2学年	425	1	0.24	381	89.65	21	4.94	22	5.18	43	10.12	51	0	38	89	0.20
	3学年	432	0	0.00	368	85.19	34	7.87	30	6.94	64	14.81	52	0	83	135	0.31
	4学年	496	0	0.00	382	77.02	68	13.71	46	9.27	114	22.98	100	0	175	275	0.55
	5学年	462	0	0.00	363	78.57	66	14.29	33	7.14	99	21.43	81	0	154	235	0.50
	6学年	513	0	0.00	338	65.89	94	18.32	81	15.79	175	34.11	169	4	273	446	0.86
	小学校計	2,769	38	1.37	2,222	80.25	292	10.55	217	7.84	509	18.38	463	4	738	1,205	0.43
	1学年	527	0	0.00	336	63.76	117	22.20	74	14.04	191	36.24	193	6	384	583	1.10
	2学年	521	0	0.00	248	47.60	170	32.63	103	19.77	273	52.40	310	6	716	1,032	1.98
	3学年	487	0	0.00	213	43.74	149	30.60	125	25.67	274	56.26	402	18	756	1,176	2.41
中学校計	1,535	0	0.00	797	51.92	436	28.40	302	19.67	738	48.08	905	30	1,856	2,791	1.81	

<気仙沼教育事務所>

区 分	歯(永久歯)・口腔																	
	一の歯 評列 価状・ 咬 1 態合		一の歯 評列 価状・ 咬 2 態合		一状顎 評関 価節 1 態の		一状顎 評関 価節 2 態の		一状歯 評価 垢 1 態の		一状歯 評価 垢 2 態の		一状歯 評価 肉 1 態の		一状歯 評価 肉 2 態の			
	n	%	n	%	n	%	n	%	n	%	n	%	n	%	n	%	n	%
男 子	1学年	19	8.12	5	2.14	2	0.85	0	0.00	14	5.98	5	2.14	13	5.56	0	0.00	
	2学年	22	10.84	11	5.42	0	0.00	0	0.00	29	14.29	10	4.93	23	11.33	1	0.49	
	3学年	34	14.98	12	5.29	0	0.00	1	0.44	34	14.98	21	9.25	46	20.26	2	0.88	
	4学年	33	12.04	16	5.84	0	0.00	1	0.36	78	28.47	18	6.57	64	23.36	5	1.82	
	5学年	28	12.17	19	8.26	1	0.43	0	0.00	61	26.52	16	6.96	63	27.39	6	2.61	
	6学年	30	11.72	20	7.81	2	0.78	1	0.39	72	28.13	14	5.47	68	26.56	16	6.25	
	小学校計	166	11.66	83	5.83	5	0.35	3	0.21	288	20.22	84	5.90	277	19.45	30	2.11	
	1学年	35	12.41	16	5.67	3	1.06	0	0.00	55	19.50	17	6.03	62	21.99	15	5.32	
	2学年	39	15.18	14	5.45	4	1.56	0	0.00	53	20.62	15	5.84	65	25.29	20	7.78	
	3学年	34	14.29	19	7.98	6	2.52	0	0.00	58	24.37	25	10.50	57	23.95	23	9.66	
中学校計	108	13.90	49	6.31	13	1.67	0	0.00	166	21.36	57	7.34	184	23.68	58	7.46		
女 子	1学年	25	12.08	4	1.93	0	0.00	0	0.00	11	5.31	2	0.97	6	2.90	1	0.48	
	2学年	29	13.06	12	5.41	0	0.00	0	0.00	47	21.17	8	3.60	44	19.82	5	2.25	
	3学年	22	10.73	7	3.41	0	0.00	2	0.98	26	12.68	4	1.95	27	13.17	0	0.00	
	4学年	38	17.04	7	3.14	0	0.00	0	0.00	54	24.22	8	3.59	50	22.42	6	2.69	
	5学年	29	12.50	14	6.03	0	0.00	0	0.00	64	27.59	5	2.16	53	22.84	11	4.74	
	6学年	37	14.40	12	4.67	1	0.39	0	0.00	52	20.23	9	3.50	57	22.18	7	2.72	
	小学校計	180	13.37	56	4.16	1	0.07	2	0.15	254	18.87	36	2.67	237	17.61	30	2.23	
	1学年	38	15.51	18	7.35	7	2.86	0	0.00	31	12.65	12	4.90	40	16.33	13	5.31	
	2学年	61	23.11	20	7.58	4	1.52	1	0.38	36	13.64	6	2.27	43	16.29	13	4.92	
	3学年	40	16.06	27	10.84	10	4.02	4	1.61	38	15.26	13	5.22	48	19.28	16	6.43	
中学校計	139	18.34	65	8.58	21	2.77	5	0.66	105	13.85	31	4.09	131	17.28	42	5.54		
総 合 計	1学年	44	9.98	9	2.04	2	0.45	0	0.00	25	5.67	7	1.59	19	4.31	1	0.23	
	2学年	51	12.00	23	5.41	0	0.00	0	0.00	76	17.88	18	4.24	67	15.76	6	1.41	
	3学年	56	12.96	19	4.40	0	0.00	3	0.69	60	13.89	25	5.79	73	16.90	2	0.46	
	4学年	71	14.29	23	4.63	0	0.00	1	0.20	132	26.56	26	5.23	114	22.94	11	2.21	
	5学年	57	12.34	33	7.14	1	0.22	0	0.00	125	27.06	21	4.55	116	25.11	17	3.68	
	6学年	67	13.06	32	6.24	3	0.58	1	0.19	124	24.17	23	4.48	125	24.37	23	4.48	
	小学校計	346	12.49	139	5.02	6	0.22	5	0.18	542	19.57	120	4.33	514	18.56	60	2.17	
	1学年	73	13.85	34	6.45	10	1.90	0	0.00	86	16.32	29	5.50	102	19.35	28	5.31	
	2学年	100	19.19	34	6.53	8	1.54	1	0.19	89	17.08	21	4.03	108	20.73	33	6.33	
	3学年	74	15.20	46	9.45	16	3.29	4	0.82	96	19.71	38	7.80	105	21.56	39	8.01	
中学校計	247	16.09	114	7.43	34	2.21	5	0.33	271	17.65	88	5.73	315	20.52	100	6.51		

＜気仙沼教育事務所＞

区 分	歯(永久歯)・口腔				歯・口腔				
	－状む 評し 価歯 1 －態の		－状む 評し 価歯 2 －態の		受 今 診 勸 告 者 数		関 今 受 診 者 数 の 医 療 機		
	n	%	n	%	n	%	n	%	
男 子	1学年	5	2.14	0	0.00	82	35.04	42	51.22
	2学年	5	2.46	2	0.99	104	51.23	53	50.96
	3学年	21	9.25	0	0.00	116	51.10	51	43.97
	4学年	26	9.49	1	0.36	149	54.38	59	39.60
	5学年	15	6.52	2	0.87	103	44.78	49	47.57
	6学年	48	18.75	1	0.39	113	44.14	44	38.94
	小学校計	120	8.43	6	0.42	667	46.84	298	44.68
	1学年	36	12.77	4	1.42	115	40.78	43	37.39
	2学年	50	19.46	1	0.39	121	47.08	36	29.75
	3学年	57	23.95	2	0.84	101	42.44	33	32.67
中学校計	143	18.40	7	0.90	337	43.37	112	33.23	
女 子	1学年	9	4.35	0	0.00	72	34.78	42	58.33
	2学年	19	8.56	0	0.00	110	49.55	55	50.00
	3学年	15	7.32	1	0.49	91	44.39	46	50.55
	4学年	19	8.52	1	0.45	111	49.78	53	47.75
	5学年	17	7.33	3	1.29	106	45.69	45	42.45
	6学年	33	12.84	2	0.78	97	37.74	38	39.18
	小学校計	112	8.32	7	0.52	587	43.61	279	47.53
	1学年	37	15.10	0	0.00	100	40.82	31	31.00
	2学年	48	18.18	2	0.76	124	46.97	53	42.74
	3学年	58	23.29	6	2.41	115	46.18	54	46.96
中学校計	143	18.87	8	1.06	339	44.72	138	40.71	
総 合 計	1学年	14	3.17	0	0.00	154	34.92	84	54.55
	2学年	24	5.65	2	0.47	214	50.35	108	50.47
	3学年	36	8.33	1	0.23	207	47.92	97	46.86
	4学年	45	9.05	2	0.40	260	52.31	112	43.08
	5学年	32	6.93	5	1.08	209	45.24	94	44.98
	6学年	81	15.79	3	0.58	210	40.94	82	39.05
	小学校計	232	8.38	13	0.47	1,254	45.27	577	46.01
	1学年	73	13.85	4	0.76	215	40.80	74	34.42
	2学年	98	18.81	3	0.58	245	47.02	89	36.33
	3学年	115	23.61	8	1.64	216	44.35	87	40.28
中学校計	286	18.63	15	0.98	676	44.04	250	36.98	