

令和元年度

宮城県児童生徒の健康課題統計調査

結果報告書

宮城県教育委員会

< 目 次 >

令和元年度宮城県児童生徒の健康課題統計調査実施要領・・・・・・・・・・・・・・・・・・ 1

I. 令和元年度宮城県児童生徒の健康課題統計調査結果

1. 「肥満傾向児」の割合について・・・・・・・・・・・・・・・・・・・・・・・・・・・・・・ 2

2. 「う歯り患者」の割合について・・・・・・・・・・・・・・・・・・・・・・・・・・・・・・ 4

3. 県全体（公立学校）

 小学校・・ 7

 中学校・・ 11

 高等学校・・ 13

 特別支援学校・・ 19

4. 教育事務所別（公立の小学校・中学校）

 仙台市教育委員会管内・・・・・・・・・・・・・・・・・・・・・・・・・・・・・・・・・・・・ 23

 大河原教育事務所管内・・・・・・・・・・・・・・・・・・・・・・・・・・・・・・・・・・・・ 27

 仙台教育事務所管内・・・・・・・・・・・・・・・・・・・・・・・・・・・・・・・・・・・・・・ 31

 北部教育事務所管内・・・・・・・・・・・・・・・・・・・・・・・・・・・・・・・・・・・・・・ 35

 東部教育事務所管内・・・・・・・・・・・・・・・・・・・・・・・・・・・・・・・・・・・・・・ 39

 気仙沼教育事務所管内・・・・・・・・・・・・・・・・・・・・・・・・・・・・・・・・・・・・・・ 43

II. 令和元年度健康課題に係る取組状況調査結果

1. 学校全体への調査

 体力・運動能力の向上に係る組織的な取組について・・・・・・・・・・・・・・・・ 47

 歯科保健に係る取組について・・・・・・・・・・・・・・・・・・・・・・・・・・・・・・ 48

 肥満対策に係る取組について・・・・・・・・・・・・・・・・・・・・・・・・・・・・・・ 49

2. 養護教諭への調査

 歯科保健に関する取組について・・・・・・・・・・・・・・・・・・・・・・・・・・・・・・ 50

 肥満対策に係る取組について・・・・・・・・・・・・・・・・・・・・・・・・・・・・・・ 52

3. 栄養教諭・栄養職員への調査

 むし歯や肥満改善のための取組について・・・・・・・・・・・・・・・・・・・・・・ 53

令和元年度宮城県児童生徒の健康課題統計調査 及び

令和元年度体力・運動能力、健康課題に係る取組状況調査実施要領

1 趣旨

児童生徒の健康課題に関する実態，及び体力・運動能力，健康課題に対しての取組状況を把握し，健康課題の解決と体力・運動能力向上に向けた総合的な健康教育の推進に資することを目的として調査を実施する。

2 調査内容

対 象	小学校，中学校，義務教育学校，中等教育学校，高等学校（全日制のみ），特別支援学校		
様 式 項 目	各学校における定期健康診断結果から （様式1）		学校・養護教諭調査 （様式2）
	・肥満度 【高度やせ， やせ，標準， 軽度・中等度・ 高度肥満】 該当者数	・健全歯所有者数・処置完了者数 ・未処置歯所有者数 ・う歯数（未処置歯数，喪失歯数， 処置歯数，一人平均 DMF 歯数） ・顎関節の状態（評価1，2） ・歯列の状態（評価1，2） ・歯垢の状態（評価1，2） ・歯肉の状態（評価1，2） ・永久歯のむし歯の状態 ・受診勧告者数 ・受診勧告後の医療機関受診者数 等	・体力，運動能力 向上に係る組織 的な取組につい て ・健康課題（肥 満・歯科）に係 る取組について
	様式1 健康課題統計調査 様式2 体力・運動能力・健康課題に係る取組状況調査 ＊市町村教育委員会は，それぞれの校種毎に集計。 ＊義務教育学校においては，小学校・中学校の学年に置換えて入力。 ＊中等教育学校においては，中学校・高等学校の学年に置換えて入力。		
方 法	○市町村立小・中・高等・特別支援学校・義務教育学校・中等教育学校 学 校 → 市町村教育委員会 → スポーツ健康課 （回答記入） （学校種別毎に集計・回収） 「様式1」「様式2」 「様式1」「様式2」 の該当校種の様式 を校種毎に集計 ○県立学校 学 校 → スポーツ健康課 （回答記入） 「様式1」「様式2」の該当校種の様式		

3 留意点

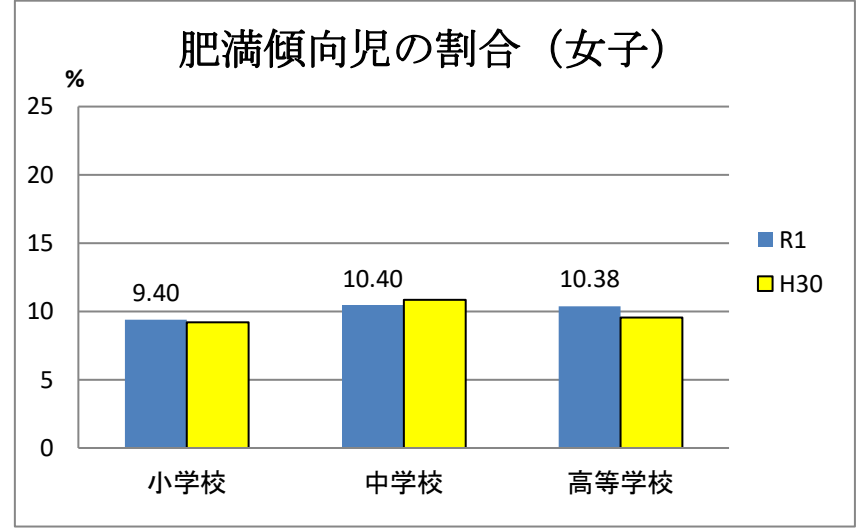
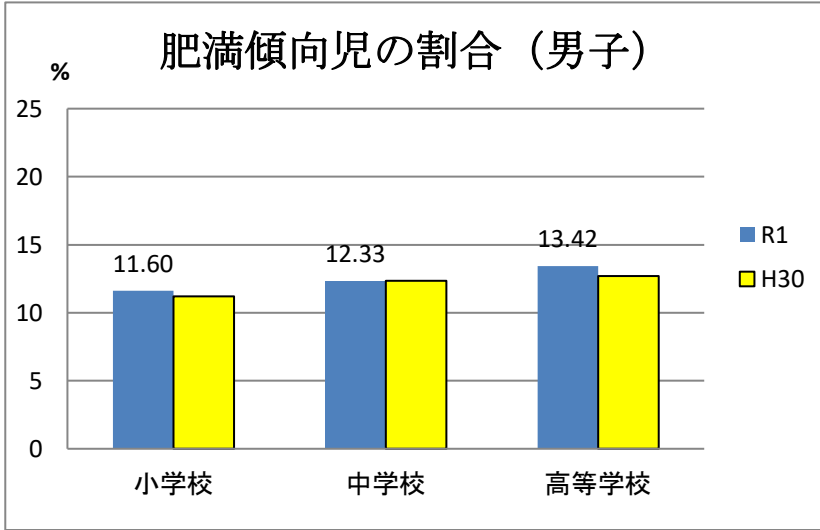
- （1）様式1，2は，色のついていないセルのみに該当数を入力すること。（色つきセルは計算式が入っているため，入力しないこと。）また，列・行の追加・削除は絶対に行わないこと。
- （2）肥満度については，参考資料の「令和元年度肥満度調査票」等により，肥満度該当項目の人数を出し，調査票に該当数を入力してください。

4 調査実績及び結果の公表

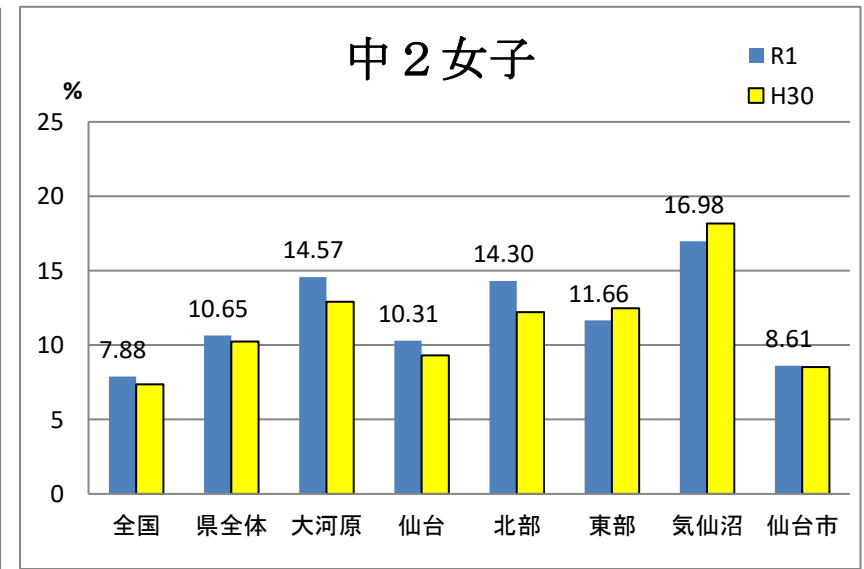
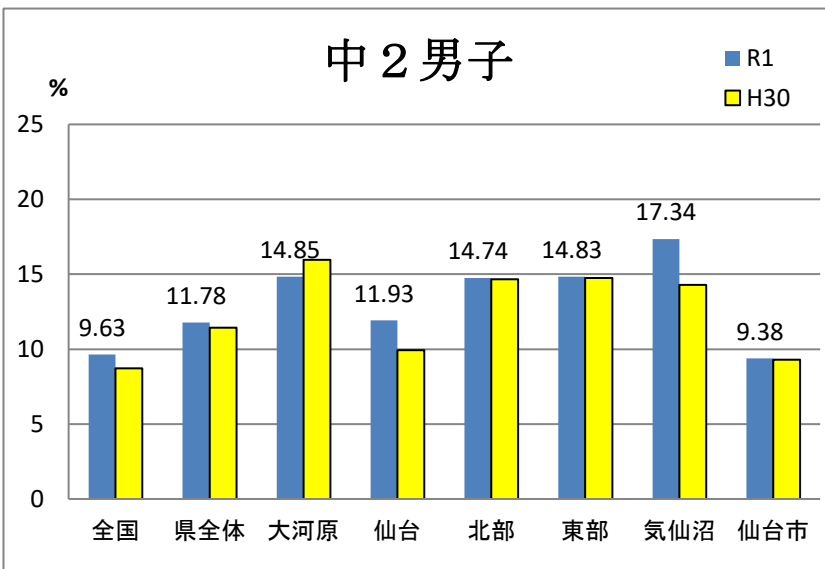
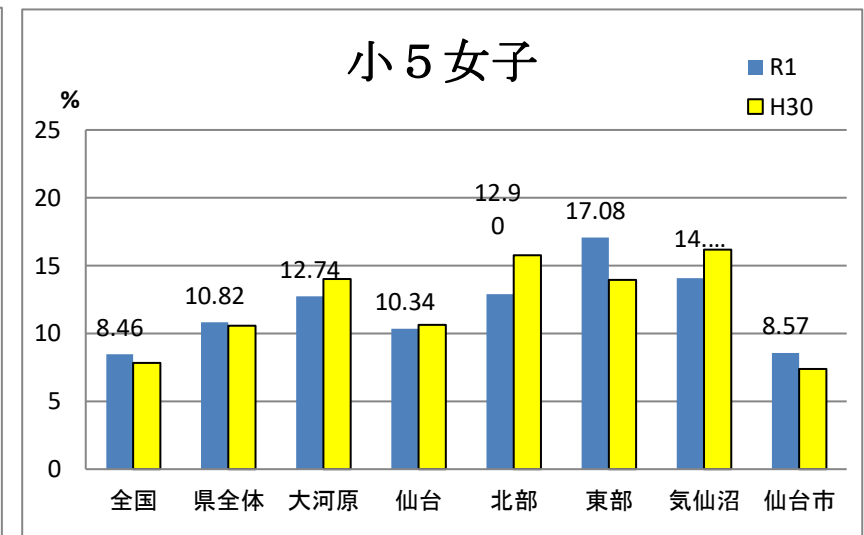
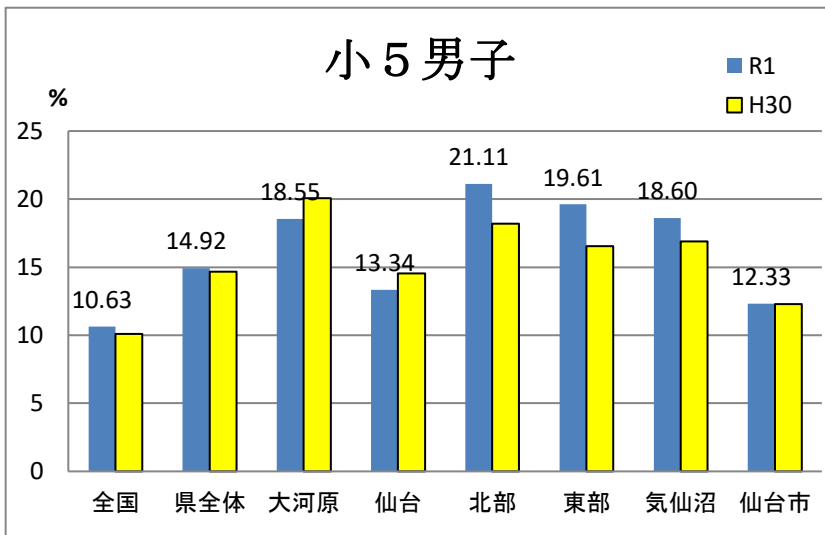
- （1）調査結果は，ホームページに掲載いたします。

1 「肥満傾向児」の割合について

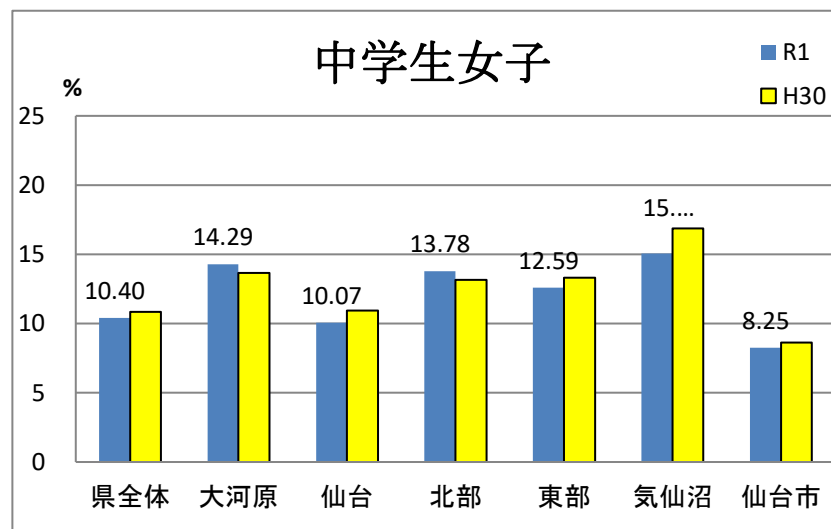
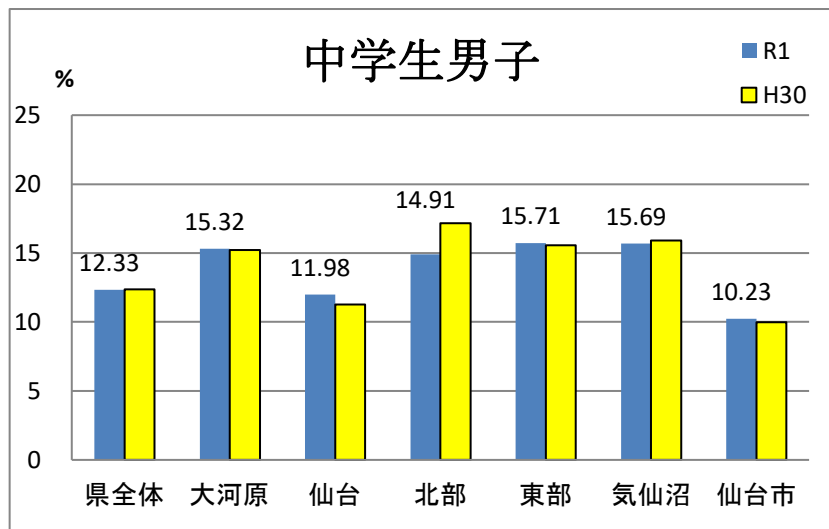
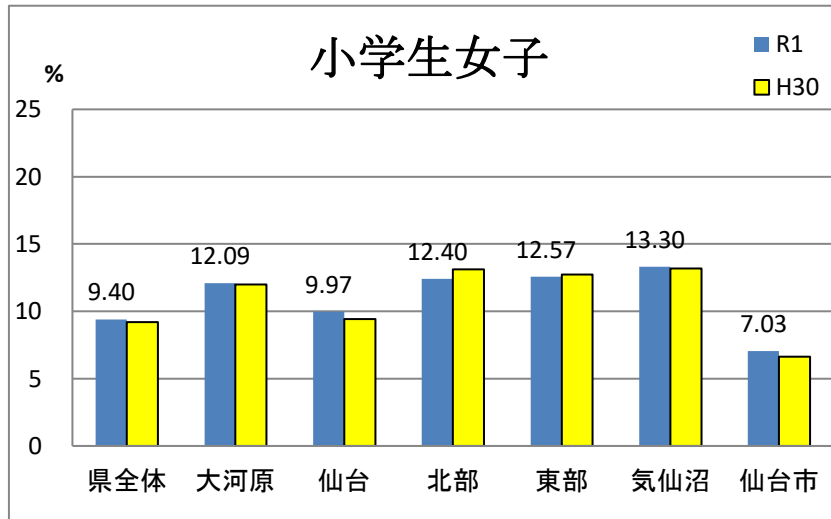
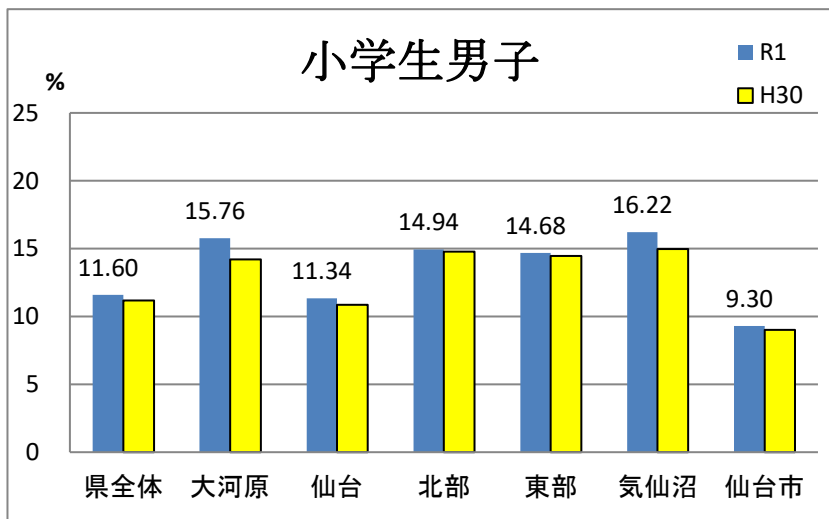
(1) 学校種別の「肥満傾向児」の割合



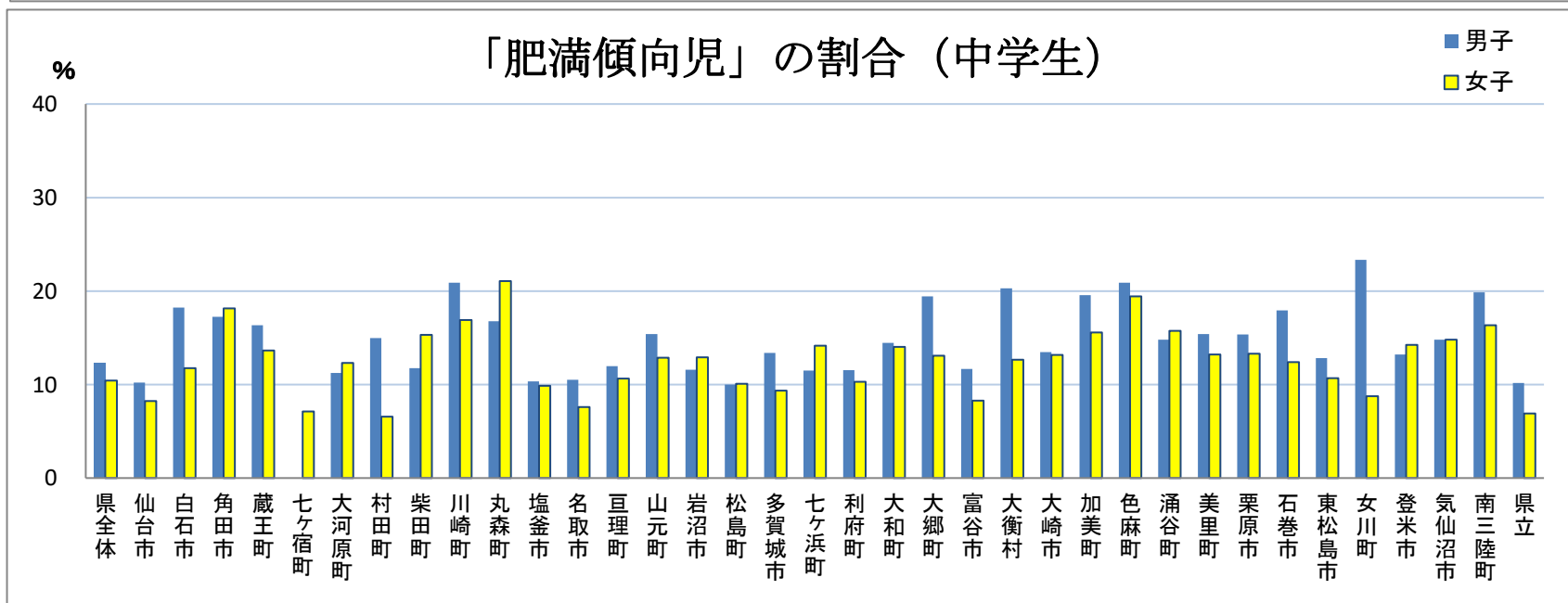
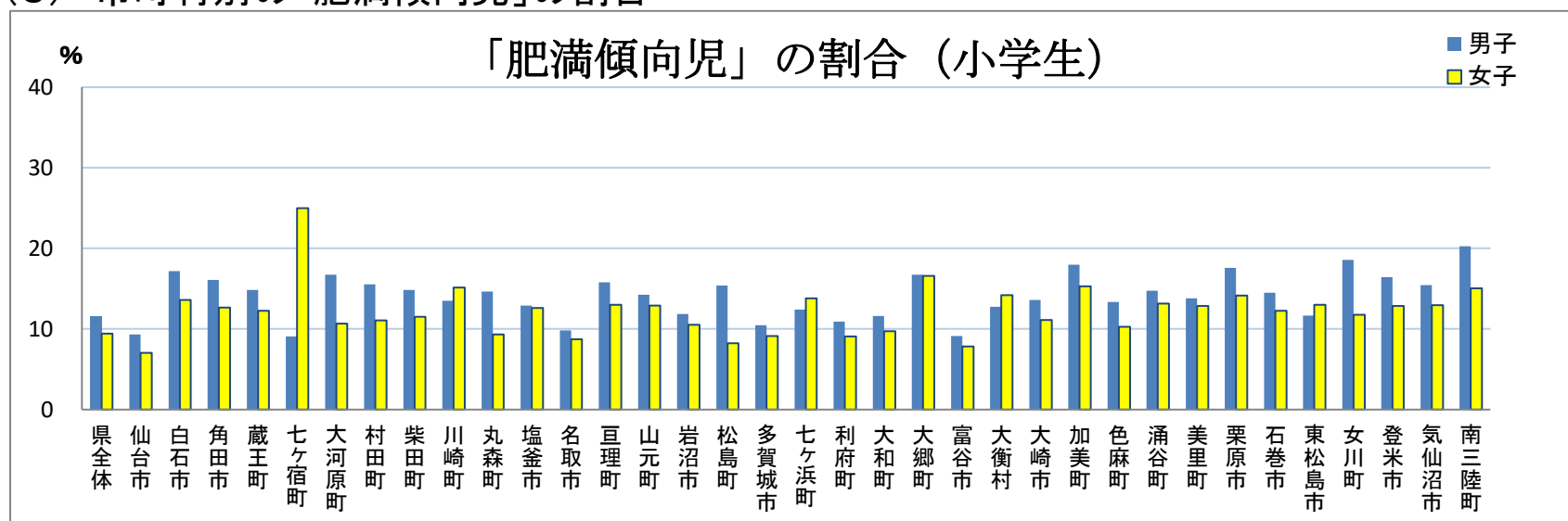
(2) 教育事務所別の「肥満傾向児」の割合



※全国平均は、文部科学省の学校保健統計調査結果より

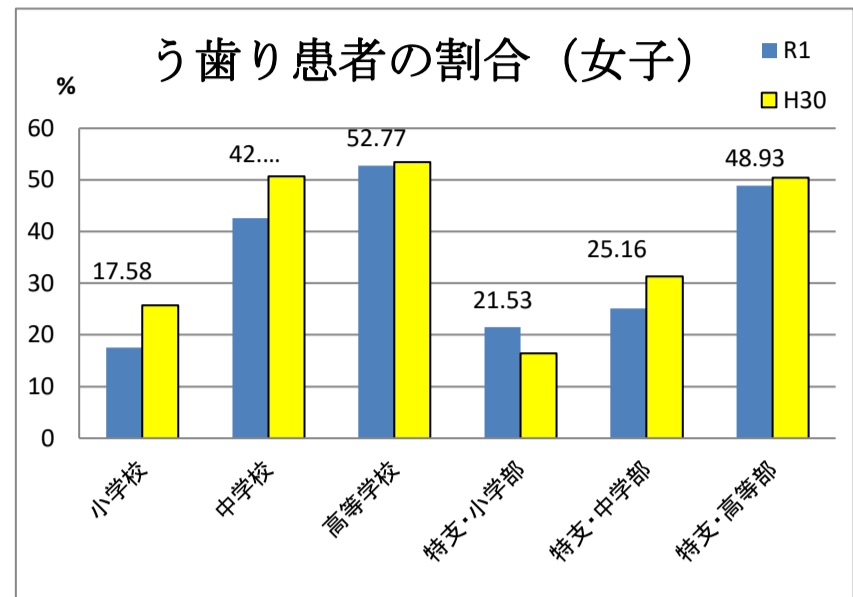
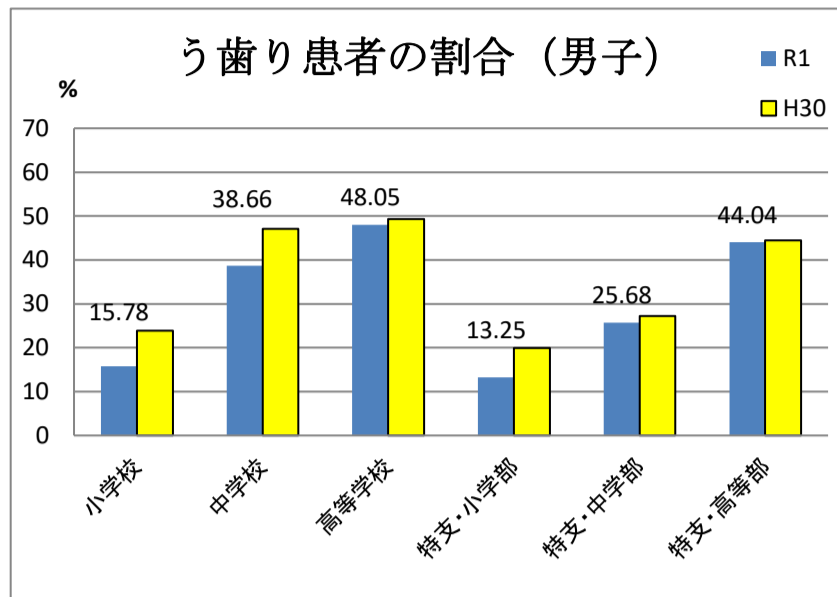


(3) 市町村別の「肥満傾向児」の割合

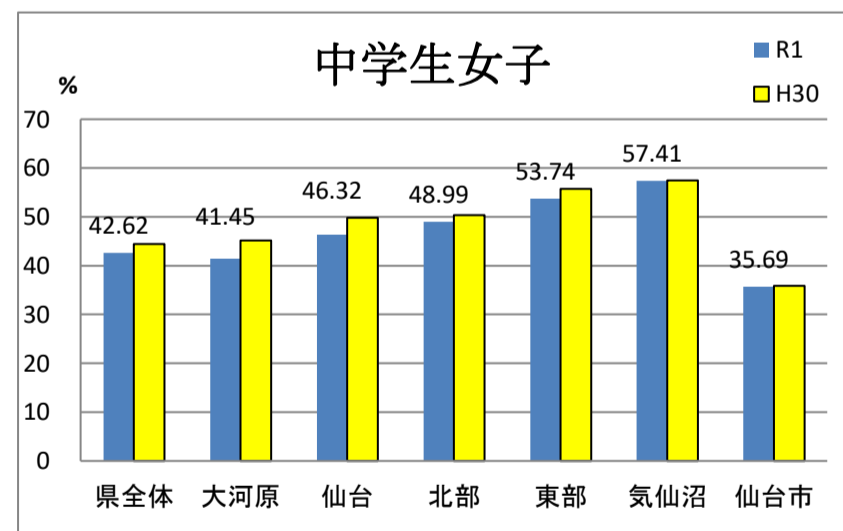
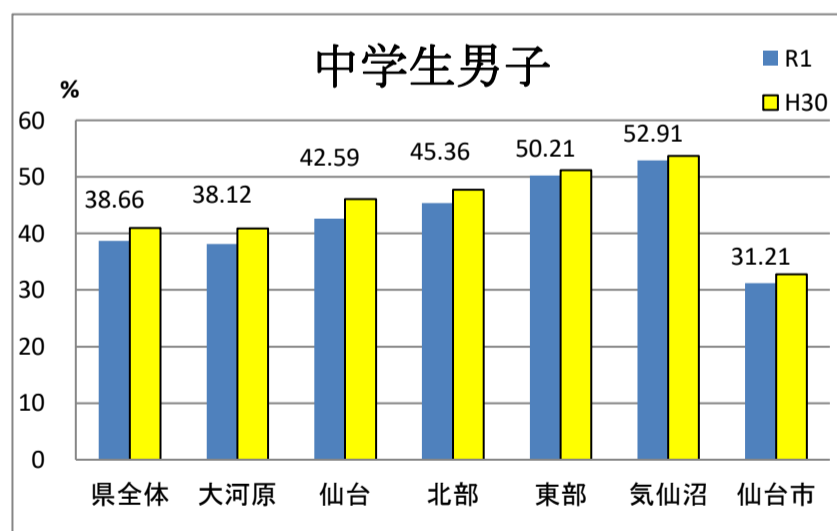
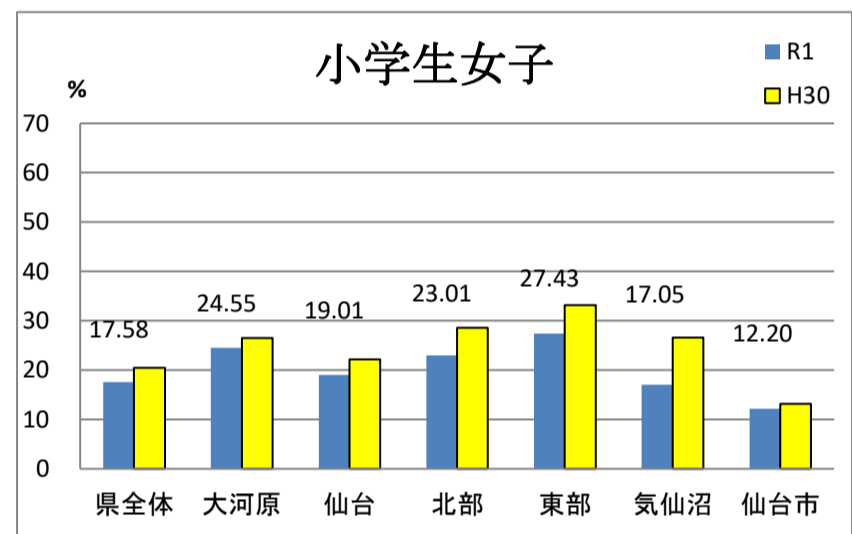
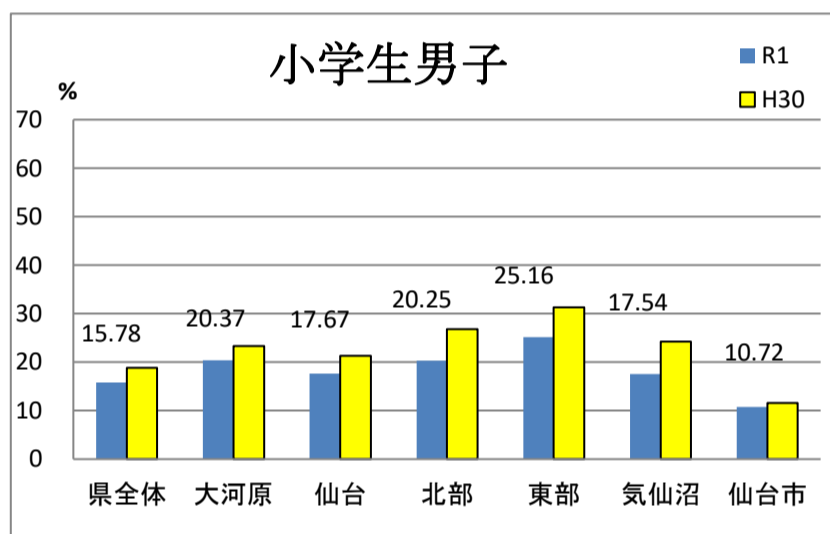


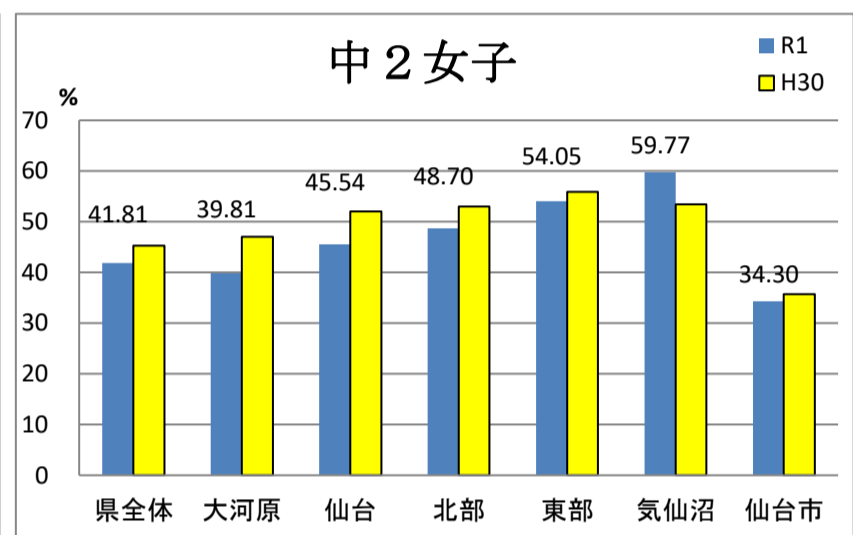
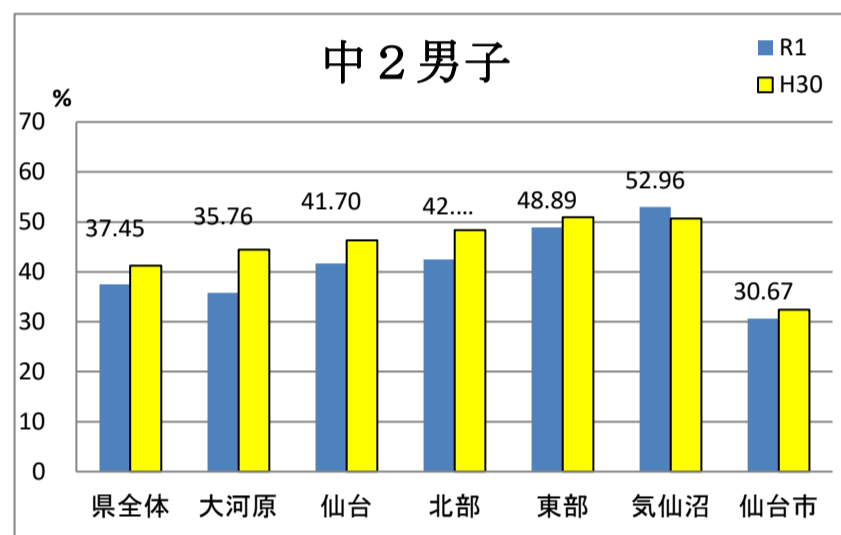
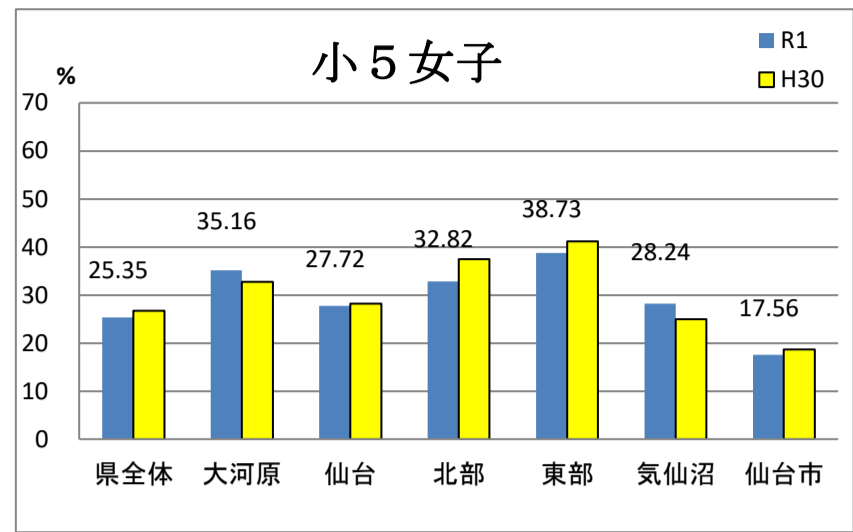
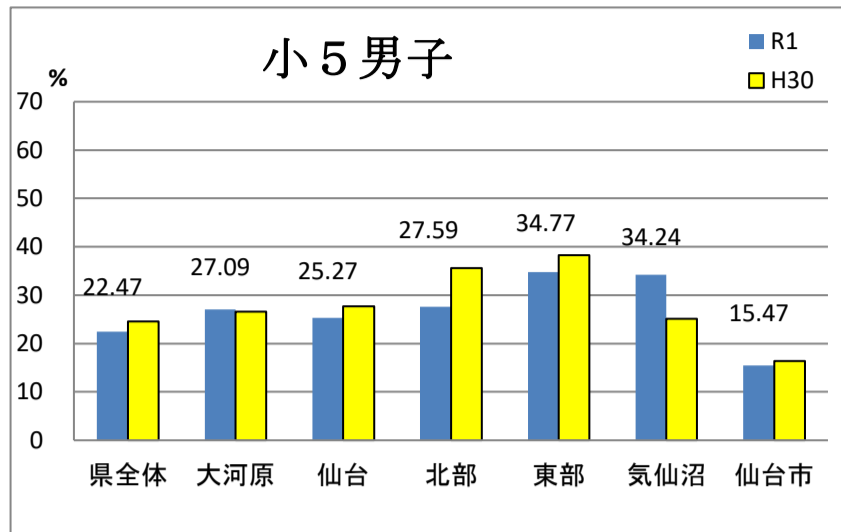
2 「う歯り患者」の割合について

(1) 学校種別の「う歯り患者」の割合

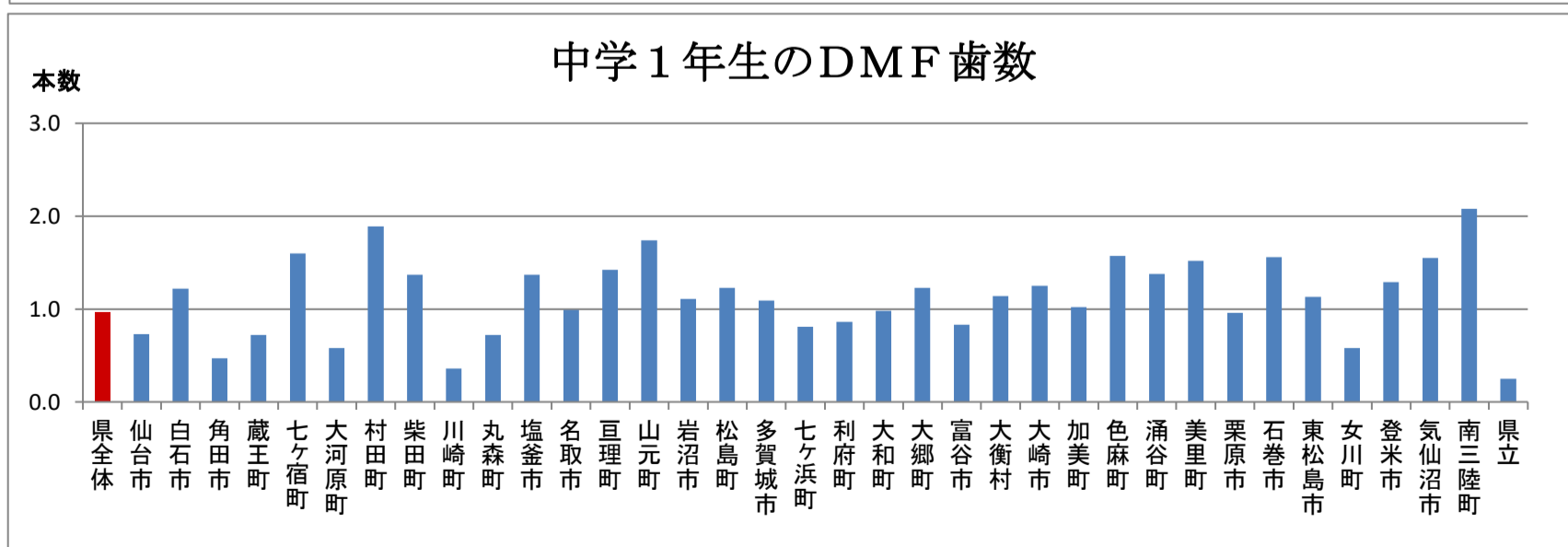
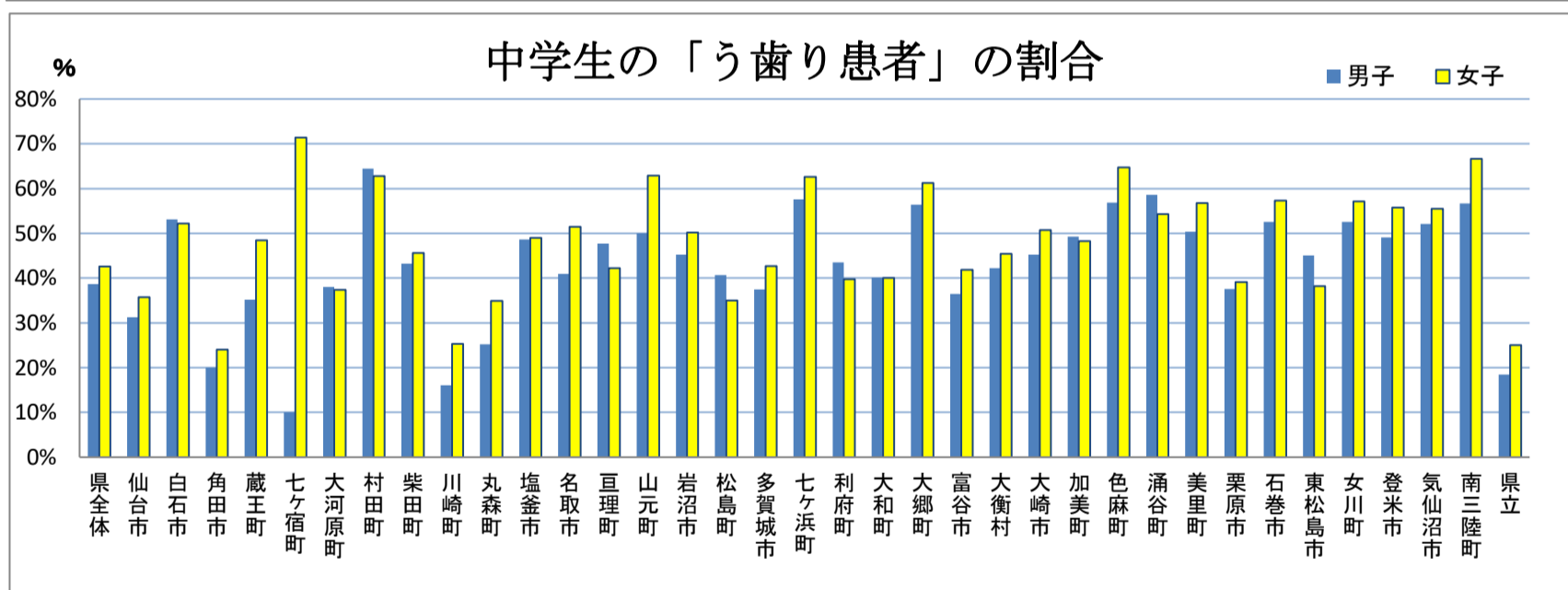
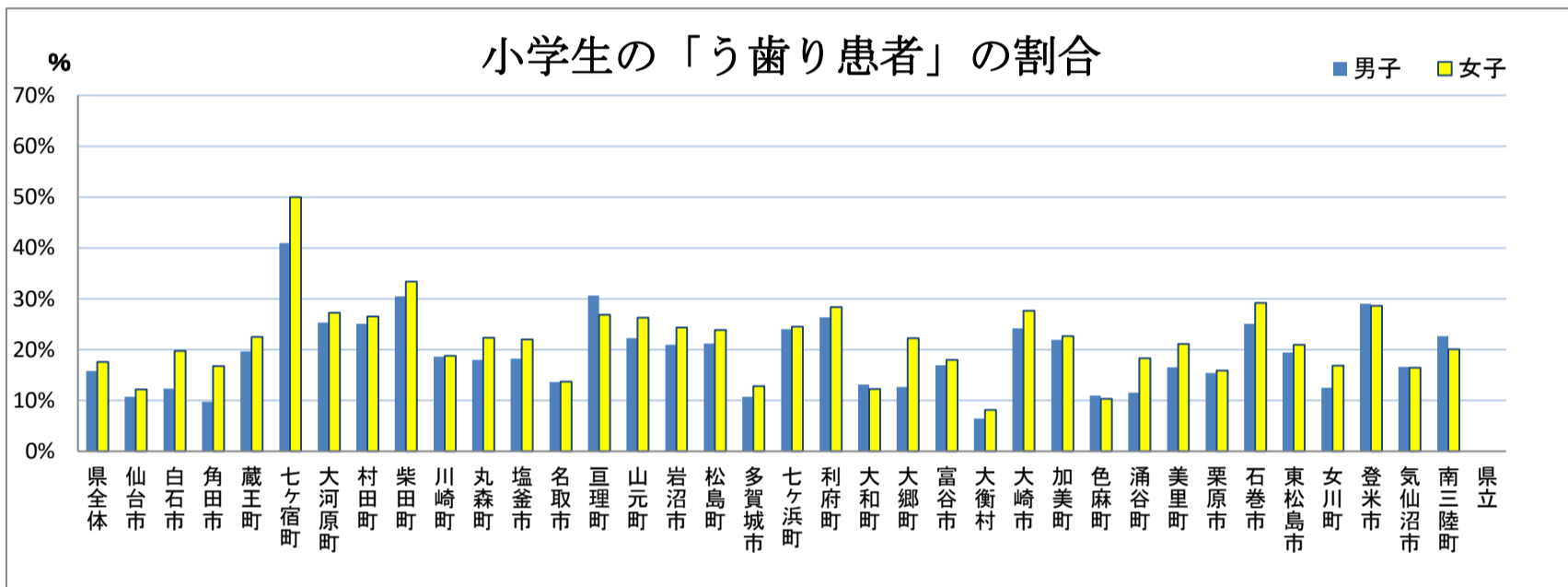
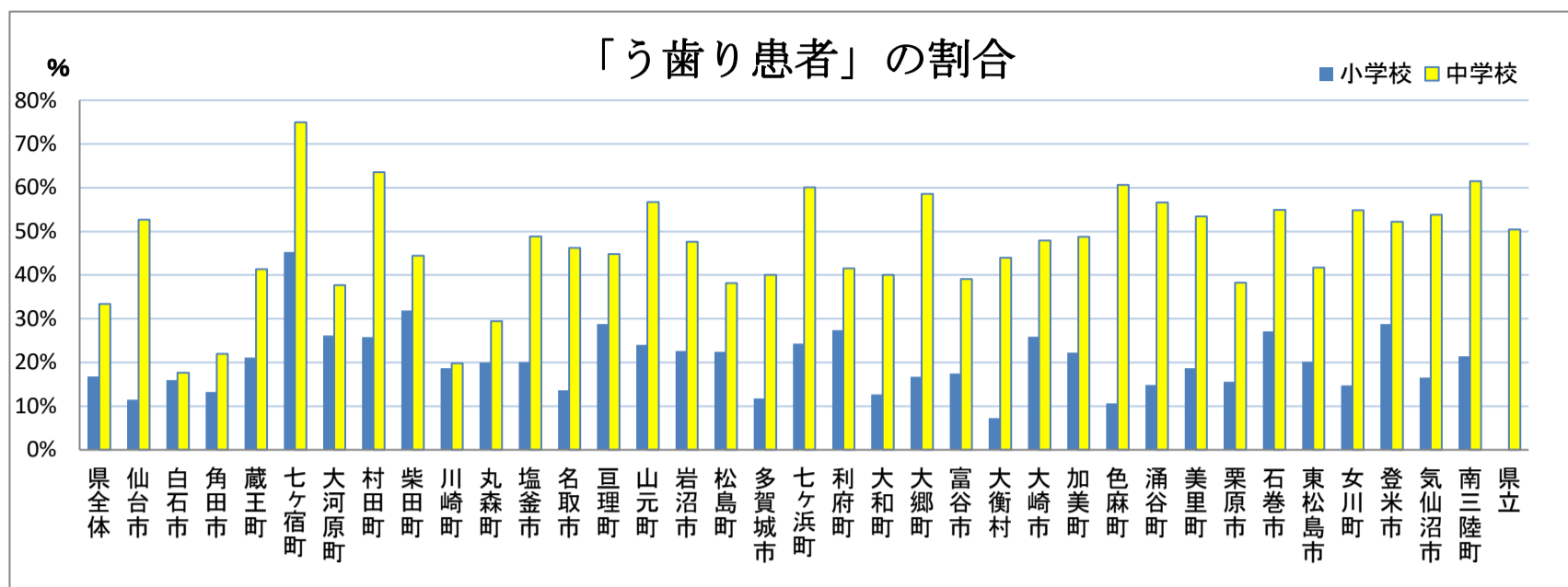


(2) 教育事務所別の「う歯り患者」の割合





(3) 市町村別の「う歯り患者」の割合



I. 令和元年度宮城県児童生徒の健康課題統計調査結果

3. 県全体(公立の小学校・中学校・高等学校, 特別支援学校, 全国比)

<小学校>

	区 分	在 籍 者 数	肥満度														
			検 査 者 数	高 度 や せ		や せ		標 準		軽 度 肥 満		中 等 度 肥 満		高 度 肥 満		肥 満 傾 向 者 数	
				n	%	n	%	n	%	n	%	n	%	n	%		
男 子	1学年 全国	9,519	9,515	0	0.00	34	0.36	8,902	93.56	305	3.21	222	2.33	52	0.55	579	6.09
	2学年 全国	9,320	9,315	0	0.00	34	0.37	8,483	91.07	409	4.39	294	3.16	95	1.02	798	8.57
	3学年 全国	9,768	9,765	5	0.05	82	0.84	8,628	88.36	515	5.27	405	4.15	130	1.33	1050	10.75
	4学年 全国	9,732	9,709	4	0.04	134	1.38	8,322	85.71	639	6.58	491	5.06	119	1.23	1249	12.86
	5学年 全国	9,957	9,939	6	0.06	207	2.08	8,243	82.94	680	6.84	623	6.27	180	1.81	1483	14.92
	6学年 全国	10,229	10,190	5	0.05	279	2.74	8,285	81.31	762	7.48	652	6.40	207	2.03	1621	15.91
	小学校計 全国	58,525	58,433	20	0.03	770	1.32	50,863	87.04	3,310	5.66	2,687	4.60	783	1.34	6780	11.60
	1学年 全国	9,158	9,154	0	0.00	45	0.49	8,520	93.07	356	3.89	184	2.01	49	0.54	589	6.43
	2学年 全国	9,033	9,027	0	0.00	55	0.61	8,257	91.47	401	4.44	264	2.92	50	0.55	715	7.92
	3学年 全国	9,158	9,147	2	0.02	101	1.10	8,196	89.60	464	5.07	302	3.30	82	0.90	848	9.27
4学年 全国	9,257	9,247	2	0.02	163	1.76	8,093	87.52	513	5.55	402	4.35	74	0.80	989	10.70	
5学年 全国	9,478	9,467	3	0.03	220	2.32	8,220	86.83	536	5.66	400	4.23	88	0.93	1024	10.82	
6学年 全国	9,583	9,559	2	0.02	250	2.62	8,244	86.24	544	5.69	397	4.15	122	1.28	1063	11.12	
小学校計 全国	55,667	55,601	9	0.02	834	1.50	49,530	89.08	2,814	5.06	1,949	3.51	465	0.84	5228	9.40	
総 合 計	1学年 全国	18,677	18,669	0	0.00	79	0.42	17,422	93.32	661	3.54	406	2.17	101	0.54	1168	6.26
	2学年 全国	18,353	18,342	0	0.00	89	0.49	16,740	91.27	810	4.42	558	3.04	145	0.79	1513	8.25
	3学年 全国	18,926	18,912	7	0.04	183	0.97	16,824	88.96	979	5.18	707	3.74	212	1.12	1898	10.04
	4学年 全国	18,989	18,956	6	0.03	297	1.57	16,415	86.60	1,152	6.08	893	4.71	193	1.02	2238	11.81
	5学年 全国	19,435	19,406	9	0.05	427	2.20	16,463	84.83	1,216	6.27	1,023	5.27	268	1.38	2507	12.92
	6学年 全国	19,812	19,749	7	0.04	529	2.68	16,529	83.70	1,306	6.61	1,049	5.31	329	1.67	2684	13.59
	小学校計 全国	114,192	114,034	29	0.03	1,604	1.41	100,393	88.04	6,124	5.37	4,636	4.07	1,248	1.09	12008	10.53

<小学校>

区 分	歯(永久歯)・口腔																	
	受 検 者 数	所 有 者 全 歯		完 了 者 数 置		所 有 者 未 処 置 歯		う 歯 の 者		所 有 者 数 C O		う 歯 数						
		n	%	n	%	n	%	n	%	n	%	(未 処 置 歯 数 D)	(喪 失 歯 数 M)	(処 置 歯 数 F)	計	D- M- F 人 平 均 数		
男 子	1学年 全国	9,448	7,407	78.40	233	2.47	251	2.66	484	5.12	312	3.30	243	4	381	628	0.06	
	2学年 全国	9,199	8,185	88.98	444	4.83	408	4.44	852	9.26	666	7.24	539	3	729	1,271	0.13	
	3学年 全国	9,664	8,221	85.07	714	7.39	624	6.46	1,338	13.85	951	9.84	882	8	1,294	2,184	0.22	
	4学年 全国	9,631	7,858	81.59	931	9.67	745	7.74	1,676	17.40	1,197	12.43	1,255	21	1,775	3,051	0.31	
	5学年 全国	9,800	7,535	76.89	1,186	12.10	1,016	10.37	2,202	22.47	1,282	13.08	1,972	35	2,695	4,702	0.47	
	6学年 全国	10,021	7,426	74.10	1,436	14.33	1,126	11.24	2,562	25.57	1,429	14.26	2,303	52	3,511	5,866	0.58	
	小学校計 全国	57,763	46,632	80.73	4,944	8.56	4,170	7.22	9,114	15.78	5,837	10.11	7,194	123	10,385	17,702	0.30	
	女 子	1学年 全国	9,072	7,626	84.06	226	2.49	283	3.12	509	5.61	397	4.38	305	4	325	634	0.06
		2学年 全国	8,930	7,909	88.57	454	5.08	465	5.21	919	10.29	747	8.37	661	6	733	1,400	0.15
3学年 全国		9,067	7,588	83.69	740	8.16	658	7.26	1,398	15.42	1,045	11.53	1,070	14	1,385	2,469	0.27	
4学年 全国		9,146	7,302	79.84	970	10.61	803	8.78	1,773	19.39	1,328	14.52	1,439	18	1,927	3,384	0.36	
5学年 全国		9,369	6,952	74.20	1,325	14.14	1,050	11.21	2,375	25.35	1,437	15.34	2,176	32	3,046	5,254	0.56	
6学年 全国		9,438	6,718	71.18	1,546	16.38	1,155	12.24	2,701	28.62	1,480	15.68	2,469	71	4,094	6,634	0.70	
小学校計 全国		55,022	44,095	80.14	5,261	9.56	4,414	8.02	9,675	17.58	6,434	11.69	8,120	145	11,510	19,775	0.35	
総 合 計		1学年 全国	18,520	15,033	81.17	459	2.48	534	2.88	993	5.36	709	3.83	548	8	706	1,262	0.06
		2学年 全国	18,129	16,094	88.77	898	4.95	873	4.82	1,771	9.77	1,413	7.79	1,200	9	1,462	2,671	0.14
	3学年 全国	18,731	15,809	84.40	1,454	7.76	1,282	6.84	2,736	14.61	1,996	10.66	1,952	22	2,679	4,653	0.24	
	4学年 全国	18,777	15,160	80.74	1,901	10.12	1,548	8.24	3,449	18.37	2,525	13.45	2,694	39	3,702	6,435	0.34	
	5学年 全国	19,169	14,487	75.58	2,511	13.10	2,066	10.78	4,577	23.88	2,719	14.18	4,148	67	5,741	9,956	0.51	
	6学年 全国	19,459	14,144	72.69	2,982	15.32	2,281	11.72	5,263	27.05	2,909	14.95	4,772	123	7,605	12,500	0.64	
	小学校計 全国	112,785	90,727	80.44	10,205	9.05	8,584	7.61	18,789	16.66	12,271	10.88	15,314	268	21,895	37,477	0.33	

※全国値: 令和元年度学校保健統計調査(文部科学省)より

<小学校>

区 分	区 分	（の歯 評列 価状・ 1咬 ）態合		（の歯 評列 価状・ 2咬 ）態合		（状類 評関 価節 1）態の		（状類 評関 価節 2）態の		（状歯 評 価垢 1）態の		（状歯 評 価垢 2）態の		（状歯 評 価肉 1）態の		（状歯 評 価肉 2）態の		
		n	%	n	%	n	%	n	%	n	%	n	%	n	%	n	%	
男 子	1学年 全国	905	9.58	228	2.41	33	0.35	2	0.02	873	9.24	94	0.99	460	4.87	147	1.56	
	2学年 全国	1,416	15.39	415	4.51	31	0.34	6	0.07	1,544	16.78	253	2.75	903	9.82	259	2.82	
	3学年 全国	1,455	15.06	500	5.17	53	0.55	6	0.06	1,997	20.66	415	4.29	1,393	14.41	345	3.57	
	4学年 全国	1,505	15.63	606	6.29	55	0.57	6	0.06	2,071	21.50	471	4.89	1,542	16.01	434	4.51	
	5学年 全国	1,424	14.53	588	6.00	80	0.82	7	0.07	2,361	24.09	610	6.22	1,897	19.36	554	5.65	
	6学年 全国	1,645	16.42	608	6.07	75	0.75	5	0.05	2,357	23.52	600	5.99	1,901	18.97	548	5.47	
	小学校計 全国	8,350	14.46	2,945	5.10	327	0.57	32	0.06	11,203	19.39	2,443	4.23	8,096	14.02	2,287	3.96	
	女 子	1学年 全国	1,153	12.71	289	3.19	39	0.43	7	0.08	883	9.73	105	1.16	501	5.52	119	1.31
		2学年 全国	1,592	17.83	485	5.43	49	0.55	5	0.06	1,380	15.45	236	2.64	865	9.69	223	2.50
3学年 全国		1,486	16.39	522	5.76	65	0.72	5	0.06	1,667	18.39	242	2.67	1,148	12.66	243	2.68	
4学年 全国		1,466	16.03	577	6.31	60	0.66	12	0.13	1,640	17.93	318	3.48	1,281	14.01	320	3.50	
5学年 全国		1,594	17.01	579	6.18	88	0.94	11	0.12	1,902	20.30	404	4.31	1,483	15.83	399	4.26	
6学年 全国		1,549	16.41	667	7.07	108	1.14	11	0.12	1,796	19.03	358	3.79	1,421	15.06	383	4.06	
小学校計 全国		8,840	16.07	3,119	5.67	409	0.74	51	0.09	9,268	16.84	1,663	3.02	6,699	12.18	1,687	3.07	
総 合 計		1学年 全国	2,058	11.11	517	2.79	72	0.39	9	0.05	1,756	9.48	199	1.07	961	5.19	266	1.44
		2学年 全国	3,008	16.59	900	4.96	80	0.44	11	0.06	2,924	16.13	489	2.70	1,768	9.75	482	2.66
	3学年 全国	2,941	15.70	1,022	5.46	118	0.63	11	0.06	3,664	19.56	657	3.51	2,541	13.57	588	3.14	
	4学年 全国	2,971	15.82	1,183	6.30	115	0.61	18	0.10	3,711	19.76	789	4.20	2,823	15.03	754	4.02	
	5学年 全国	3,018	15.74	1,167	6.09	168	0.88	18	0.09	4,263	22.24	1,014	5.29	3,380	17.63	953	4.97	
	6学年 全国	3,194	16.41	1,275	6.55	183	0.94	16	0.08	4,153	21.34	958	4.92	3,322	17.07	931	4.78	
	小学校計 全国	17,190	15.24	6,064	5.38	736	0.65	83	0.07	20,471	18.15	4,106	3.64	14,795	13.12	3,974	3.52	

<小学校>

区 分	歯・口腔												
	（状む永 評し久 価歯歯 1）態のの		（状む永 評し久 価歯歯 2）態のの		受今年 者診度 数勧告の		前年度（H30年度）						
	n	%	n	%	n	%	の 受 検 者 数	前 年 度 の 歯 科 健 診	の 受 診 者 数	前 年 度 の 勧 告	受 診 者 数	医 療 機 関 の 前 年 度 の	
男 子	1学年 全国	191	2.02	7	0.07	3023	32.00	9131	2919	31.97	1785	61.15	
	2学年 全国	324	3.52	12	0.13	3334	36.24	9659	3465	35.87	2049	59.13	
	3学年 全国	526	5.44	19	0.20	3630	37.56	9652	3566	36.95	1959	54.94	
	4学年 全国	663	6.88	32	0.33	3749	38.93	9848	3851	39.10	1931	50.14	
	5学年 全国	932	9.51	68	0.69	3825	39.03	10080	3649	36.20	1725	47.27	
	6学年 全国	1,065	10.63	67	0.67	3540	35.33	9963	3290	33.02	1428	43.40	
	小学校計 全国	3,701	6.41	205	0.35	21101	36.53	58333	20740	35.55	10877	52.44	
	女 子	1学年 全国	212	2.34	11	0.12	2959	32.62	8893	2824	31.76	1712	60.62
		2学年 全国	391	4.38	15	0.17	3178	35.59	9060	3212	35.45	1838	57.22
3学年 全国		621	6.85	25	0.28	3278	36.15	9137	3259	35.67	1812	55.60	
4学年 全国		738	8.07	35	0.38	3426	37.46	9351	3358	35.91	1701	50.66	
5学年 全国		1,001	10.68	38	0.41	3488	37.23	9468	3306	34.92	1606	48.58	
6学年 全国		1,085	11.50	78	0.83	3189	33.79	9361	2983	31.87	1371	45.96	
小学校計 全国		4,048	7.36	202	0.37	19518	35.47	55270	18942	34.27	10040	53.00	
総 合 計		1学年 全国	403	2.18	18	0.10	5,982	32.30	18,024	5743	31.86	3497	60.89
		2学年 全国	715	3.94	27	0.15	6,512	35.92	18,719	6677	35.67	3887	58.21
	3学年 全国	1,147	6.12	44	0.23	6,908	36.88	18,789	6825	36.32	3771	55.25	
	4学年 全国	1,401	7.46	67	0.36	7,175	38.21	19,199	7209	37.55	3632	50.38	
	5学年 全国	1,933	10.08	106	0.55	7,313	38.15	19,548	6955	35.58	3331	47.89	
	6学年 全国	2,150	11.05	145	0.75	6,729	34.58	19,324	6273	32.46	2799	44.62	
	小学校計 全国	7,749	6.87	407	0.36	40,619	36.01	113,603	39682	34.93	20917	52.71	

<中学校>

区 分	在 籍 者 数	肥満度															
		検 査 者 数	高 度 や せ		や せ		標 準		軽 度 肥 満		中 等 度 肥 満		高 度 肥 満		肥 満 傾 向 者 数		
			n	%	n	%	n	%	n	%	n	%	n	%	n	%	
男 子	1学年 全国	9,804	9,754	5	0.05	258	2.65	8,160	83.66	562	5.76	561	5.75	208	2.13	1331	13.65
	2学年 全国	9,492	9,322	3	0.03	179	1.92	8,042	86.27	446	4.78	457	4.90	195	2.09	1098	11.78
	3学年 全国	9,870	9,645	2	0.02	213	2.21	8,317	86.23	497	5.15	409	4.24	207	2.15	1113	11.54
	中学校計 全国	29,166	28,721	10	0.03	650	2.26	24,519	85.37	1,505	5.24	1,427	4.97	610	2.12	3542	12.33
	1学年 全国	9,306	9,263	5	0.05	291	3.14	7,946	85.78	523	5.65	383	4.13	115	1.24	1021	11.02
	2学年 全国	9,057	8,908	8	0.09	247	2.77	7,704	86.48	513	5.76	325	3.65	111	1.25	949	10.65
3学年 全国	9,413	9,241	8	0.09	177	1.92	8,174	88.45	487	5.27	289	3.13	106	1.15	882	9.54	
中学校計 全国	27,776	27,412	21	0.08	715	2.61	23,824	86.91	1,523	5.56	997	3.64	332	1.21	2852	10.40	
総 合 計	1学年 全国	19,110	19,017	10	0.05	549	2.89	16,106	84.69	1,085	5.71	944	4.96	323	1.70	2352	12.37
	2学年 全国	18,549	18,230	11	0.06	426	2.34	15,746	86.37	959	5.26	782	4.29	306	1.68	2047	11.23
	3学年 全国	19,283	18,886	10	0.05	390	2.07	16,491	87.32	984	5.21	698	3.70	313	1.66	1995	10.56
	中学校計 全国	56,942	56,133	31	0.06	1,365	2.43	48,343	86.12	3,028	5.39	2,424	4.32	942	1.68	6394	11.39

※中等教育学校の1～3年生のデータは、中学校の集計に含まれます。

<中学校>

区 分	歯(永久歯)・口腔																
	受 検 者 数	所 有 者 全 歯		完 了 者 数 置		所 有 者 置 歯		う 歯 の 者		所 有 者 数 C O		う 歯 数					
		n	%	n	%	n	%	n	%	n	%	(未 処 置 歯 数)	(喪 失 歯 数)	(処 置 歯 数)	計	D M F 平 均 数	
男 子	1学年 全国	9,564	6,352	66.42	1,838	19.22	1,413	14.77	3,251	33.99	1,683	17.60	3,157	108	5,176	8,441	0.88
	2学年 全国	9,052	5,688	62.84	1,825	20.16	1,565	17.29	3,390	37.45	1,881	20.78	4,255	130	6,351	10,736	1.18
	3学年 全国	9,323	5,168	55.43	2,293	24.60	1,866	20.02	4,159	44.61	2,295	24.62	5,299	184	9,164	14,647	1.57
	中学校計 全国	27,939	17,208	61.59	5,956	21.32	4,844	17.34	10,800	38.66	5,859	20.97	12,711	422	20,691	33,824	1.21
	女 子	1学年 全国	9,091	5,722	62.94	1,981	21.79	1,429	15.72	3,410	37.51	1,864	20.50	3,624	128	6,022	9,774
2学年 全国		8,667	5,055	58.32	2,073	23.92	1,551	17.90	3,624	41.81	2,050	23.65	4,245	205	7,643	12,093	1.39
3学年 全国		8,939	4,570	51.12	2,467	27.60	1,876	20.99	4,343	48.58	2,523	28.22	5,267	296	10,741	16,304	1.82
中学校計 全国		26,697	15,347	57.49	6,521	24.43	4,856	18.19	11,377	42.62	6,437	24.11	13,136	629	24,406	38,171	1.42
総 合 計		1学年 全国	18,655	12,074	64.72	3,819	20.47	2,842	15.23	6,661	35.71	3,547	19.01	6,781	236	11,198	18,215
	2学年 全国	17,719	10,743	60.63	3,898	22.00	3,116	17.59	7,014	39.58	3,931	22.19	8,500	335	13,994	22,829	1.28
	3学年 全国	18,262	9,738	53.32	4,760	26.07	3,742	20.49	8,502	46.56	4,818	26.38	10,566	480	19,905	30,951	1.69
	中学校計 全国	54,636	32,555	59.59	12,477	22.84	9,700	17.75	22,177	40.59	12,296	22.51	25,847	1,051	45,097	71,995	1.31
	0.7																

※全国値: 令和元年度学校保健統計調査(文部科学省)より

<中学校>

区 分	一の歯 評列 価状・ 1咬 態合		一の歯 評列 価状・ 2咬 態合		一状顎 評価 関節 1態の		一状顎 評価 関節 2態の		一状歯 評価 垢 1態の		一状歯 評価 垢 2態の		一状歯 評価 肉 1態の		一状歯 評価 肉 2態の		
	n	%	n	%	n	%	n	%	n	%	n	%	n	%	n	%	
男 子	1学年 全国	1,608	16.81	114	1.19	175	1.83	114	1.19	2,554	26.70	552	5.77	2,269	23.72	560	5.86
	2学年 全国	1,550	17.12	28	0.31	182	2.01	28	0.31	2,729	30.15	619	6.84	2,407	26.59	706	7.80
	3学年 全国	1,494	16.02	50	0.54	194	2.08	50	0.54	2,703	28.99	775	8.31	2,362	25.34	845	9.06
	中学校計 全国	4,652	16.65	192	0.69	551	1.97	192	0.69	7,986	28.58	1,946	6.97	7,038	25.19	2,111	7.56
	1学年 全国	1,665	18.31	36	0.40	293	3.22	36	0.40	2,093	23.02	319	3.51	1,817	19.99	380	4.18
	2学年 全国	1,657	19.12	55	0.63	271	3.13	55	0.63	2,109	24.33	368	4.25	1,920	22.15	497	5.73
3学年 全国	1,701	19.03	68	0.76	302	3.38	68	0.76	2,135	23.88	403	4.51	1,849	20.68	615	6.88	
中学校計 全国	5,023	18.81	159	0.60	866	3.24	159	0.60	6,337	23.74	1,090	4.08	5,586	20.92	1,492	5.59	
総 合 計	1学年 全国	3,273	17.54	150	0.80	468	2.51	150	0.80	4,647	24.91	871	4.67	4,086	21.90	940	5.04
	2学年 全国	3,207	18.10	83	0.47	453	2.56	83	0.47	4,838	27.30	987	5.57	4,327	24.42	1,203	6.79
	3学年 全国	3,195	17.50	118	0.65	496	2.72	118	0.65	4,838	26.49	1,178	6.45	4,211	23.06	1,460	7.99
	中学校計 全国	9,675	17.71	351	0.64	1,417	2.59	351	0.64	14,323	26.22	3,036	5.56	12,624	23.11	3,603	6.59

<中学校>

区 分	歯・口腔											
	永 久 歯 の 状 況 の 評 価 1		永 久 歯 の 状 況 の 評 価 2		今 年 度 の 受 診 者 数 告 白		前 年 度 (H30年 度)					
	n	%	n	%	n	%	前 年 度 の 受 診 者 数	前 年 度 の 受 診 者 数	前 年 度 の 受 診 者 数	前 年 度 の 受 診 者 数	n	%
男 子	1学年 全国	1,376	14.39	109	1.14	3234	33.81	9254	3399	36.73	1272	68.42
	2学年 全国	1,507	16.65	123	1.36	3369	37.22	9450	3603	38.13	1097	54.50
	3学年 全国	1,753	18.80	187	2.01	3762	40.35	9787	3856	39.40	1118	52.24
	中学校計 全国	4,636	16.59	419	1.50	10365	37.10	28491	10858	38.11	3487	58.00
	女 子	1学年 全国	1,368	15.05	113	1.24	2967	32.64	8883	3075	34.62	1277
2学年 全国		1,512	17.45	108	1.25	3181	36.70	9091	3466	38.13	1193	54.98
3学年 全国		1,810	20.25	139	1.55	3543	39.64	9268	3516	37.94	1143	51.95
中学校計 全国		4,690	17.57	360	1.35	9691	36.30	27242	10057	36.92	3613	57.43
総 合 計		1学年 全国	2,744	14.71	222	1.19	6,201	33.24	18,137	6474	35.69	2549
	2学年 全国	3,019	17.04	231	1.30	6,550	36.97	18,541	7069	38.13	2290	54.75
	3学年 全国	3,563	19.51	326	1.79	7,305	40.00	19,055	7372	38.69	2261	52.10
	中学校計 全国	9,326	17.07	779	1.43	20,056	36.71	55,733	20915	37.53	7100	57.71

I. 令和元年度宮城県児童生徒の健康課題統計調査結果

1. 特別支援学校(小学部・中学部・高等部)

	区 分	在 籍 者 数	肥満度																
			検 査 者 数	高 度 や せ		や せ		標 準		軽 度 肥 満		中 等 度 肥 満		高 度 肥 満		肥 満 傾 向 者 数			
				n	%	n	%	n	%	n	%	n	%	n	%	n	%		
男 子	小学部	1学年	102	101	2	1.98	2	1.98	80	79.21	8	7.92	8	7.92	1	0.99	17	16.83	
		2学年	80	81	3	3.70	0	0.00	59	72.84	9	11.11	8	9.88	2	2.47	19	23.46	
		3学年	88	86	0	0.00	1	1.16	68	79.07	7	8.14	8	9.30	2	2.33	17	19.77	
		4学年	71	72	1	1.39	0	0.00	56	77.78	10	13.89	2	2.78	3	4.17	15	20.83	
		5学年	63	61	0	0.00	2	3.28	51	83.61	2	3.28	4	6.56	2	3.28	8	13.11	
		6学年	82	80	3	3.75	3	3.75	48	60.00	14	17.50	10	12.50	2	2.50	26	32.50	
		小計	486	481	9	1.87	8	1.66	362	75.26	50	10.40	40	8.32	12	2.49	102	21.21	
	中学部	1学年	117	113	5	4.42	7	6.19	72	63.72	9	7.96	12	10.62	8	7.08	29	25.66	
		2学年	95	95	4	4.21	11	11.58	59	62.11	9	9.47	4	4.21	8	8.42	21	22.11	
		3学年	104	103	0	0.00	6	5.83	63	61.17	7	6.80	20	19.42	7	6.80	34	33.01	
		小計	316	311	9	2.89	24	7.72	194	62.38	25	8.04	36	11.58	23	7.40	84	27.01	
	高等部	1学年	336	333	13	3.90	30	9.01	212	63.66	16	4.80	35	10.51	27	8.11	78	23.42	
		2学年	349	339	8	2.36	33	9.73	219	64.60	26	7.67	31	9.14	22	6.49	79	23.30	
		3学年	311	300	9	3.00	22	7.33	204	68.00	26	8.67	27	9.00	12	4.00	65	21.67	
		小計	996	972	30	3.09	85	8.74	635	65.33	68	7.00	93	9.57	61	6.28	222	22.84	
	女 子	小学部	1学年	35	33	0	0.00	2	6.06	28	84.85	0	0.00	3	9.09	0	0.00	3	9.09
			2学年	47	46	2	4.35	2	4.35	32	69.57	4	8.70	5	10.87	1	2.17	10	21.74
			3学年	45	43	2	4.65	1	2.33	34	79.07	1	2.33	1	2.33	4	9.30	6	13.95
4学年			37	37	0	0.00	0	0.00	30	81.08	2	5.41	5	13.51	0	0.00	7	18.92	
5学年			42	42	0	0.00	7	16.67	27	64.29	3	7.14	3	7.14	2	4.76	8	19.05	
6学年			36	35	2	5.71	0	0.00	21	60.00	6	17.14	4	11.43	2	5.71	12	34.29	
小計			242	236	6	2.54	12	5.08	172	72.88	16	6.78	21	8.90	9	3.81	46	19.49	
中学部		1学年	52	49	1	2.04	3	6.12	31	63.27	6	12.24	7	14.29	1	2.04	14	28.57	
		2学年	57	56	2	3.57	3	5.36	41	73.21	3	5.36	3	5.36	4	7.14	10	17.86	
		3学年	57	57	9	15.79	7	12.28	28	49.12	4	7.02	6	10.53	3	5.26	13	22.81	
		小計	166	162	12	7.41	13	8.02	100	61.73	13	8.02	16	9.88	8	4.94	37	22.84	
高等部		1学年	132	129	9	6.98	3	2.33	79	61.24	17	13.18	14	10.85	7	5.43	38	29.46	
		2学年	129	125	5	4.00	13	10.40	78	62.40	9	7.20	11	8.80	9	7.20	29	23.20	
		3学年	148	141	3	2.13	11	7.80	88	62.41	18	12.77	10	7.09	11	7.80	39	27.66	
		小計	409	395	17	4.30	27	6.84	245	62.03	44	11.14	35	8.86	27	6.84	106	26.84	
総 合 計		小学部	1学年	137	134	2	1.49	4	2.99	108	80.60	8	5.97	11	8.21	1	0.75	20	14.93
			2学年	127	127	5	3.94	2	1.57	91	71.65	13	10.24	13	10.24	3	2.36	29	22.83
			3学年	133	129	2	1.55	2	1.55	102	79.07	8	6.20	9	6.98	6	4.65	23	17.83
	4学年		108	109	1	0.92	0	0.00	86	78.90	12	11.01	7	6.42	3	2.75	22	20.18	
	5学年		105	103	0	0.00	9	8.74	78	75.73	5	4.85	7	6.80	4	3.88	16	15.53	
	6学年		118	115	5	4.35	3	2.61	69	60.00	20	17.39	14	12.17	4	3.48	38	33.04	
	小計		728	717	15	2.09	20	2.79	534	74.48	66	9.21	61	8.51	21	2.93	148	20.64	
	中学部	1学年	169	162	6	3.70	10	6.17	103	63.58	15	9.26	19	11.73	9	5.56	43	26.5	
		2学年	152	151	6	3.97	14	9.27	100	66.23	12	7.95	7	4.64	12	7.95	31	20.5	
		3学年	161	160	9	5.63	13	8.13	91	56.88	11	6.88	26	16.25	10	6.25	47	29.4	
		小計	482	473	21	4.44	37	7.82	294	62.16	38	8.03	52	10.99	31	6.55	121	25.6	
	高等部	1学年	468	462	22	4.76	33	7.14	291	62.99	33	7.14	49	10.61	34	7.36	116	25.1	
		2学年	478	464	13	2.80	46	9.91	297	64.01	35	7.54	42	9.05	31	6.68	108	23.3	
		3学年	459	441	12	2.72	33	7.48	292	66.21	44	9.98	37	8.39	23	5.22	104	23.6	
		小計	1,405	1,367	47	3.44	112	8.19	880	64.37	112	8.19	128	9.36	88	6.44	328	24.0	

		歯(永久歯)・口腔										歯(永久歯)・口腔						
		受検者数		健全者数		処置完了者数		未処置者数		う歯の者		C O		う歯数				
		n	%	n	%	n	%	n	%	n	%	n	%	(未処置歯)数	(喪失歯)数	(処置歯)数	計	D-M-F平均歯数
男	小学部	97	85	87.63	2	2.06	3	3.09	5	5.15	1	1.03	19	0	9	28	0.29	
		75	63	84.00	2	2.67	7	9.33	9	12.00	0	0.00	14	0	7	21	0.28	
		81	70	86.42	2	2.47	5	6.17	7	8.64	5	6.17	29	0	2	31	0.38	
		67	51	76.12	8	11.94	7	10.45	15	22.39	8	11.94	19	0	18	37	0.55	
		59	51	86.44	3	5.08	5	8.47	8	13.56	5	8.47	18	0	6	24	0.41	
		74	58	78.38	8	10.81	8	10.81	16	21.62	6	8.11	15	0	45	60	0.81	
		453	378	83.44	25	5.52	35	7.73	60	13.25	25	5.52	114	0	87	201	0.44	
	中学部	107	80	74.77	7	6.54	21	19.63	28	26.17	7	6.54	60	1	35	96	0.90	
		85	67	78.82	13	15.29	6	7.06	19	22.35	10	11.76	23	2	40	65	0.76	
		100	72	72.00	15	15.00	13	13.00	28	28.00	8	8.00	33	3	60	96	0.96	
		292	219	75.00	35	11.99	40	13.70	75	25.68	25	8.56	116	6	135	257	0.88	
	高等部	315	191	60.63	77	24.44	57	18.10	134	42.54	49	15.56	185	30	370	585	1.86	
		327	198	60.55	91	27.83	52	15.90	143	43.73	57	17.43	144	33	418	595	1.82	
		289	158	54.67	68	23.53	65	22.49	133	46.02	56	19.38	220	30	447	697	2.41	
			931	547	58.75	236	25.35	174	18.69	410	44.04	162	17.40	549	93	1,235	1,877	2.02
女	小学部	30	23	76.67	1	3.33	5	16.67	6	20.00	1	3.33	25	0	6	31	1.03	
		37	29	78.38	2	5.41	5	13.51	7	18.92	3	8.11	14	0	11	25	0.68	
		37	28	75.68	8	21.62	2	5.41	10	27.03	2	5.41	12	2	22	36	0.97	
		34	26	76.47	4	11.76	4	11.76	8	23.53	4	11.76	7	0	8	15	0.44	
		38	29	76.32	1	2.63	5	13.16	6	15.79	2	5.26	11	1	7	19	0.50	
		33	25	75.76	8	24.24	0	0.00	8	24.24	4	12.12	0	0	17	17	0.52	
		209	160	76.56	24	11.48	21	10.05	45	21.53	16	7.66	69	3	71	143	0.68	
	中学部	48	40	83.33	4	8.33	4	8.33	8	16.67	3	6.25	5	1	16	22	0.46	
		55	39	70.91	11	20.00	5	9.09	16	29.09	8	14.55	8	0	30	38	0.69	
		56	40	71.43	11	19.64	5	8.93	16	28.57	4	7.14	12	2	40	54	0.96	
		159	119	74.84	26	16.35	14	8.81	40	25.16	15	9.43	25	3	86	114	0.72	
	高等部	126	67	53.17	34	26.98	24	19.05	58	46.03	21	16.67	70	11	162	243	1.93	
		118	62	52.54	29	24.58	28	23.73	57	48.31	30	25.42	65	23	197	285	2.42	
		130	67	51.54	34	26.15	34	26.15	68	52.31	32	24.62	107	18	246	371	2.85	
			374	196	52.41	97	25.94	86	22.99	183	48.93	83	22.19	242	52	605	899	2.40
総合計	小学部	127	108	85.04	3	2.36	8	6.30	11	8.66	2	1.57	44	0	15	59	0.46	
		112	92	82.14	4	3.57	12	10.71	16	14.29	3	2.68	28	0	18	46	0.41	
		118	98	83.05	10	8.47	7	5.93	17	14.41	7	5.93	41	2	24	67	0.57	
		101	77	76.24	12	11.88	11	10.89	23	22.77	12	11.88	26	0	26	52	0.51	
		97	80	82.47	4	4.12	10	10.31	14	14.43	7	7.22	29	1	13	43	0.44	
		107	83	77.57	16	14.95	8	7.48	24	22.43	10	9.35	15	0	62	77	0.72	
		662	538	81.27	49	7.40	56	8.46	105	15.86	41	6.19	183	3	158	344	0.52	
	中学部	155	120	77.42	11	7.10	25	16.13	36	23.23	10	6.45	65	2	51	118	0.76	
		140	106	75.71	24	17.14	11	7.86	35	25.00	18	12.86	31	2	70	103	0.74	
		156	112	71.79	26	16.67	18	11.54	44	28.21	12	7.69	45	5	100	150	0.96	
		451	338	74.94	61	13.53	54	11.97	115	25.50	40	8.87	141	9	221	371	0.82	
	高等部	441	258	58.50	111	25.17	81	18.37	192	43.54	70	15.87	255	41	532	828	1.88	
		445	260	58.43	120	26.97	80	17.98	200	44.94	87	19.55	209	56	615	880	1.98	
		419	225	53.70	102	24.34	99	23.63	201	47.97	88	21.00	327	48	693	1,068	2.55	
			1,305	743	56.93	333	25.52	260	19.92	593	45.44	245	18.77	791	145	1,840	2,776	2.13

		の歯列 評価・咬 1) 状態		の歯列 評価・咬 2) 状態		状態 評価 1) 状態		状態 評価 2) 状態		状態 評価 1) 状態		状態 評価 2) 状態		状態 評価 1) 状態		状態 評価 2) 状態		
		n	%	n	%	n	%	n	%	n	%	n	%	n	%	n	%	
男 子	小学部	9	9.28	2	2.06	0	0.00	0	0.00	3	3.09	3	3.09	4	4.12	1	1.03	
		7	9.33	4	5.33	0	0.00	0	0.00	7	9.33	2	2.67	4	5.33	1	1.33	
		8	9.88	5	6.17	1	1.23	0	0.00	8	9.88	3	3.70	6	7.41	3	3.70	
		9	13.43	7	10.45	0	0.00	0	0.00	10	14.93	2	2.99	5	7.46	2	2.99	
		8	13.56	3	5.08	0	0.00	0	0.00	7	11.86	3	5.08	2	3.39	5	8.47	
		9	12.16	10	13.51	0	0.00	0	0.00	9	12.16	2	2.70	7	9.46	2	2.70	
		50	11.04	31	6.84	1	0.22	0	0.00	44	9.71	15	3.31	28	6.18	14	3.09	
	中学部	20	18.69	6	5.61	1	0.93	0	0.00	10	9.35	7	6.54	11	10.28	6	5.61	
		13	15.29	3	3.53	0	0.00	0	0.00	17	20.00	5	5.88	8	9.41	6	7.06	
		7	7.00	12	12.00	2	2.00	0	0.00	23	23.00	5	5.00	16	16.00	5	5.00	
		40	13.70	21	7.19	3	1.03	0	0.00	50	17.12	17	5.82	35	11.99	17	5.82	
	高等部	55	17.46	27	8.57	2	0.63	0	0.00	61	19.37	27	8.57	66	20.95	19	6.03	
		80	24.46	31	9.48	1	0.31	0	0.00	64	19.57	29	8.87	64	19.57	31	9.48	
		63	21.80	33	11.42	1	0.35	1	0.35	61	21.11	30	10.38	57	19.72	25	8.65	
			198	21.27	91	9.77	4	0.43	1	0.11	186	19.98	86	9.24	187	20.09	75	8.06
	女 子	小学部	5	16.67	2	6.67	0	0.00	0	0.00	3	10.00	0	0.00	2	6.67	0	0.00
			3	8.11	3	8.11	0	0.00	0	0.00	3	8.11	1	2.70	3	8.11	0	0.00
			8	21.62	2	5.41	0	0.00	0	0.00	6	16.22	0	0.00	4	10.81	0	0.00
9			26.47	2	5.88	0	0.00	0	0.00	6	17.65	0	0.00	5	14.71	1	2.94	
8			21.05	4	10.53	0	0.00	0	0.00	5	13.16	1	2.63	4	10.53	2	5.26	
9			27.27	3	9.09	0	0.00	0	0.00	0	0.00	5	15.15	4	12.12	1	3.03	
		42	20.10	16	7.66	0	0.00	0	0.00	23	11.00	7	3.35	22	10.53	4	1.91	
中学部		9	18.75	5	10.42	0	0.00	0	0.00	6	12.50	2	4.17	4	8.33	1	2.08	
		14	25.45	11	20.00	2	3.64	0	0.00	5	9.09	4	7.27	7	12.73	2	3.64	
		7	12.50	6	10.71	0	0.00	0	0.00	7	12.50	9	16.07	2	3.57	6	10.71	
		30	18.87	22	13.84	2	1.26	0	0.00	18	11.32	15	9.43	13	8.18	9	5.66	
高等部		26	20.63	12	9.52	1	0.79	0	0.00	20	15.87	6	4.76	15	11.90	3	2.38	
		36	30.51	11	9.32	1	0.85	0	0.00	22	18.64	9	7.63	24	20.34	5	4.24	
		41	31.54	14	10.77	1	0.77	0	0.00	27	20.77	15	11.54	26	20.00	11	8.46	
			103	27.54	37	9.89	3	0.80	0	0.00	69	18.45	30	8.02	65	17.38	19	5.08
総 合 計		小学部	14	350.00	4	3.15	0	0.00	0	0.00	6	4.72	3	2.36	6	4.72	1	0.79
			10	500.00	7	6.25	0	0.00	0	0.00	10	8.93	3	2.68	7	6.25	1	0.89
			16	800.00	7	5.93	1	0.85	0	0.00	14	11.86	3	2.54	10	8.47	3	2.54
	18			9	8.91	0	0.00	0	0.00	16	15.84	2	1.98	10	9.90	3	2.97	
	16		177.78	7	7.22	0	0.00	0	0.00	12	12.37	4	4.12	6	6.19	7	7.22	
	18		600.00	13	12.15	0	0.00	0	0.00	9	8.41	7	6.54	11	10.28	3	2.80	
		92	460.00	47	7.10	1	0.15	0	0.00	67	10.12	22	3.32	50	7.55	18	2.72	
	中学部	29	290.00	11	7.10	1	10.00	0	0.00	16	10.32	9	5.81	15	9.68	7	4.52	
		27	192.86	14	10.00	2	14.29	0	0.00	22	15.71	9	6.43	15	10.71	8	5.71	
		14	107.69	18	11.54	2	15.38	0	0.00	30	19.23	14	8.97	18	11.54	11	7.05	
		70	189.19	43	9.53	5	13.51	0	0.00	68	15.08	32	7.10	48	10.64	26	5.76	
	高等部	81	245.45	39	8.84	3	9.09	0	0.00	81	18.37	33	7.48	81	18.37	22	4.99	
		116	252.17	42	9.44	2	4.35	0	0.00	86	19.33	38	8.54	88	19.78	36	8.09	
		104	315.15	47	11.22	2	6.06	1	3.03	88	21.00	45	10.74	83	19.81	36	8.59	
		301	268.75	128	9.81	7	6.25	1	0.89	255	19.54	116	8.89	252	19.31	94	7.20	

		歯・口腔											
		（状むし歯の評価1）態の		（状むし歯の評価2）態の		受今年度告		前年度					
		n	%	n	%	n	%	受前年度告	受前年度告	受前年度告	受前年度告	n	%
男	小学部	4	4.12	0	0.00	25	25.77	73	13	17.81	11	84.62	
		7	9.33	1	1.33	16	21.33	73	19	26.03	13	68.42	
		3	3.70	2	2.47	23	28.40	71	22	30.99	10	45.45	
		5	7.46	2	2.99	21	31.34	57	14	24.56	7	50.00	
		2	3.39	3	5.08	13	22.03	70	20	28.57	10	50.00	
		7	9.46	0	0.00	24	32.43	75	27	36.00	13	48.15	
		28	6.18	8	1.77	122	26.93	419	115	27.45	64	55.65	
	中学部	19	17.76	2	1.87	35	32.71	84	22	26.19	10	45.45	
		4	4.71	2	2.35	30	35.29	95	23	24.21	12	52.17	
		13	13.00	1	1.00	33	33.00	111	38	34.23	17	44.74	
		36	12.33	5	1.71	98	33.56	290	83	28.62	39	46.99	
	高等部	48	15.24	7	2.22	137	43.49	331	134	40.48	57	42.54	
		41	12.54	9	2.75	128	39.14	289	130	44.98	46	35.38	
		53	18.34	15	5.19	151	52.25	266	116	43.61	46	39.66	
		142	15.25	31	3.33	416	44.68	886	380	42.89	149	39.21	
女	小学部	3	10.00	1	3.33	12	40.00	36	10	27.78	6	60.00	
		2	5.41	2	5.41	11	29.73	42	14	33.33	9	64.29	
		0	0.00	2	5.41	9	24.32	30	11	36.67	7	63.64	
		3	8.82	1	2.94	12	35.29	35	10	28.57	8	80.00	
		5	13.16	1	2.63	14	36.84	33	8	24.24	8	100.00	
		0	0.00	0	0.00	11	33.33	25	5	20.00	1	20.00	
		13	6.22	7	3.35	69	33.01	201	58	28.86	39	67.24	
	中学部	5	10.42	0	0.00	16	33.33	50	20	40.00	13	65.00	
		5	9.09	0	0.00	17	30.91	57	20	35.09	12	60.00	
		4	7.14	1	1.79	23	41.07	57	22	38.60	18	81.82	
		14	8.81	1	0.63	56	35.22	164	62	37.80	43	69.35	
	高等部	22	17.46	2	1.59	48	38.10	113	47	41.59	22	46.81	
		27	22.88	2	1.69	50	42.37	128	57	44.53	17	29.82	
		26	20.00	7	5.38	58	44.62	113	47	41.59	19	40.43	
		75	20.05	11	2.94	156	41.71	354	151	42.66	58	38.41	
総合計	小学部	7	5.51	1	0.79	37	29.13	109	23	21.10	17	73.91	
		9	8.04	3	2.68	27	24.11	115	33	28.70	22	66.67	
		3	2.54	4	3.39	32	27.12	101	33	32.67	17	51.52	
		8	7.92	3	2.97	33	32.67	92	24	26.09	15	62.50	
		7	7.22	4	4.12	27	27.84	103	28	27.18	18	64.29	
		7	6.54	0	0.00	35	32.71	100	32	32.00	14	43.75	
		41	6.19	15	2.27	191	28.85	620	173	27.90	103	59.54	
	中学部	24	15.48	2	1.29	51	32.90	134	42	31.34	23	54.76	
		9	6.43	2	1.43	47	33.57	152	43	28.29	24	55.81	
		17	10.90	2	1.28	56	35.90	168	60	35.71	35	58.33	
		50	11.09	6	1.33	154	34.15	454	145	31.94	82	56.55	
	高等部	70	15.87	9	2.04	185	41.95	444	181	40.77	79	43.65	
		68	15.28	11	2.47	178	40.00	417	187	44.84	63	33.69	
		79	18.85	22	5.25	209	49.88	379	163	43.01	65	39.88	
		217	16.63	42	3.22	572	43.83	1240	531	42.82	207	38.98	

4. 教育事務所等別(公立の小学校・中学校)

<仙台市教育委員会>

	区 分	在 籍 者 数	肥満度														肥満 数 傾 向 者	
			検 査 者 数		高 度 や せ		や せ		標 準		軽 度 肥 満		中 等 度 肥 満		高 度 肥 満			
			n	%	n	%	n	%	n	%	n	%	n	%	n	%		
男 子	1学年	4,497	4,494	0	0.00	18	0.40	4,293	95.53	107	2.38	59	1.31	17	0.38	183	4.07	
	2学年	4,330	4,326	0	0.00	17	0.39	4,001	92.49	164	3.79	114	2.64	30	0.69	308	7.12	
	3学年	4,478	4,477	2	0.04	40	0.89	4,072	90.95	196	4.38	128	2.86	39	0.87	363	8.11	
	4学年	4,466	4,450	2	0.04	67	1.51	3,913	87.93	262	5.89	168	3.78	38	0.85	468	10.52	
	5学年	4,553	4,543	3	0.07	103	2.27	3,877	85.34	295	6.49	219	4.82	46	1.01	560	12.33	
	6学年	4,589	4,569	3	0.07	143	3.13	3,807	83.32	303	6.63	258	5.65	55	1.20	616	13.48	
	小学校計	26,913	26,859	10	0.04	388	1.44	23,963	89.22	1,327	4.94	946	3.52	225	0.84	2498	9.30	
	1学年	4,286	4,261	2	0.05	138	3.24	3,634	85.29	222	5.21	192	4.51	73	1.71	487	11.43	
	2学年	4,182	4,094	3	0.07	92	2.25	3,615	88.30	167	4.08	159	3.88	58	1.42	384	9.38	
	3学年	4,196	4,071	1	0.02	103	2.53	3,567	87.62	196	4.81	139	3.41	65	1.60	400	9.83	
	中学校計	12,664	12,426	6	0.05	333	2.68	10,816	87.04	585	4.71	490	3.94	196	1.58	1271	10.23	
	1学年	4,293	4,289	0	0.00	20	0.47	4,060	94.66	141	3.29	61	1.42	7	0.16	209	4.87	
	2学年	4,190	4,185	0	0.00	28	0.67	3,917	93.60	152	3.63	76	1.82	12	0.29	240	5.73	
	3学年	4,286	4,279	1	0.02	47	1.10	3,930	91.84	181	4.23	97	2.27	23	0.54	301	7.03	
	4学年	4,248	4,248	1	0.02	79	1.86	3,815	89.81	198	4.66	139	3.27	16	0.38	353	8.31	
	5学年	4,384	4,378	2	0.05	122	2.79	3,879	88.60	218	4.98	135	3.08	22	0.50	375	8.57	
	6学年	4,271	4,259	1	0.02	130	3.05	3,803	89.29	173	4.06	118	2.77	34	0.80	325	7.63	
	小学校計	25,672	25,638	5	0.02	426	1.66	23,404	91.29	1,063	4.15	626	2.44	114	0.44	1803	7.03	
	1学年	4,062	4,042	1	0.02	142	3.51	3,557	88.00	200	4.95	111	2.75	31	0.77	342	8.46	
	2学年	3,889	3,819	5	0.13	119	3.12	3,366	88.14	200	5.24	104	2.72	25	0.65	329	8.61	
3学年	4,034	3,956	6	0.15	80	2.02	3,566	90.14	190	4.80	86	2.17	28	0.71	304	7.68		
中学校計	11,985	11,817	12	0.10	341	2.89	10,489	88.76	590	4.99	301	2.55	84	0.71	975	8.25		
1学年	8,790	8,783	0	0.00	38	0.43	8,353	95.10	248	2.82	120	1.37	24	0.27	392	4.46		
2学年	8,520	8,511	0	0.00	45	0.53	7,918	93.03	316	3.71	190	2.23	42	0.49	548	6.44		
3学年	8,764	8,756	3	0.03	87	0.99	8,002	91.39	377	4.31	225	2.57	62	0.71	664	7.58		
4学年	8,714	8,698	3	0.03	146	1.68	7,728	88.85	460	5.29	307	3.53	54	0.62	821	9.44		
5学年	8,937	8,921	5	0.06	225	2.52	7,756	86.94	513	5.75	354	3.97	68	0.76	935	10.48		
6学年	8,860	8,828	4	0.05	273	3.09	7,610	86.20	476	5.39	376	4.26	89	1.01	941	10.66		
小学校計	52,585	52,497	15	0.03	814	1.55	47,367	90.23	2,390	4.55	1,572	2.99	339	0.65	4301	8.19		
1学年	8,348	8,303	3	0.04	280	3.37	7,191	86.61	422	5.08	303	3.65	104	1.25	829	9.98		
2学年	8,071	7,913	8	0.10	211	2.67	6,981	88.22	367	4.64	263	3.32	83	1.05	713	9.01		
3学年	8,230	8,027	7	0.09	183	2.28	7,133	88.86	386	4.81	225	2.80	93	1.16	704	8.77		
中学校計	24,649	24,243	18	0.07	674	2.78	21,305	87.88	1,175	4.85	791	3.26	280	1.15	2246	9.26		

<仙台市教育委員会>

区 分	歯(永久歯)・口腔																
	受 検 者 数	所 有 者 数		完 了 者 数		所 有 者 数		う 歯 の 者		所 有 者 数		う 歯 数					
		n	%	n	%	n	%	n	%	n	%	(未 処 置 歯 数)	(喪 失 歯 数)	(処 置 歯 数)	計	D M F 平 均 数	
男 子	1学年	4,456	3,401	76.32	78	1.75	57	1.28	135	3.03	119	2.67	61	0	56	117	0.02
	2学年	4,275	3,944	92.26	156	3.65	82	1.92	238	5.57	254	5.94	106	2	179	287	0.06
	3学年	4,411	3,942	89.37	247	5.60	165	3.74	412	9.34	372	8.43	264	0	340	604	0.13
	4学年	4,414	3,860	87.45	311	7.05	200	4.53	511	11.58	470	10.65	346	2	479	827	0.18
	5学年	4,460	3,730	83.63	387	8.68	303	6.79	690	15.47	528	11.84	572	4	744	1,320	0.29
	6学年	4,470	3,589	80.29	503	11.25	351	7.85	854	19.11	571	12.77	703	16	1,033	1,752	0.39
	小学校計	26,486	22,466	84.82	1,682	6.35	1,158	4.37	2,840	10.72	2,314	8.74	2,052	24	2,831	4,907	0.18
	1学年	4,155	2,986	71.87	632	15.21	537	12.92	1,169	28.13	642	15.45	1,178	56	1,399	2,633	0.63
	2学年	3,958	2,744	69.33	671	16.95	543	13.72	1,214	30.67	798	20.16	1,524	47	1,841	3,412	0.86
	3学年	3,933	2,557	65.01	760	19.32	616	15.66	1,376	34.99	946	24.05	1,801	78	2,597	4,476	1.13
	中学校計	12,046	8,287	68.79	2,063	17.13	1,696	14.08	3,759	31.21	2,386	19.81	4,503	181	5,837	10,521	0.87
	1学年	4,250	3,529	83.04	78	1.84	78	1.84	156	3.67	160	3.76	83	2	81	166	0.03
	2学年	4,133	3,794	91.80	161	3.90	114	2.76	275	6.65	279	6.75	160	1	186	347	0.08
	3学年	4,241	3,775	89.01	265	6.25	152	3.58	417	9.83	464	10.94	222	3	398	623	0.14
4学年	4,183	3,580	85.58	350	8.37	216	5.16	566	13.53	522	12.48	389	3	568	960	0.22	
5学年	4,333	3,537	81.63	475	10.96	286	6.60	761	17.56	609	14.05	536	5	919	1,460	0.33	
6学年	4,187	3,251	77.65	583	13.92	333	7.95	916	21.88	618	14.76	683	14	1,282	1,979	0.47	
小学校計	25,327	21,466	84.76	1,912	7.55	1,179	4.66	3,091	12.20	2,652	10.47	2,073	28	3,434	5,535	0.21	
1学年	3,955	2,695	68.14	665	16.81	595	15.04	1,260	31.86	753	19.04	1,514	60	1,772	3,346	0.84	
2学年	3,703	2,433	65.70	702	18.96	568	15.34	1,270	34.30	892	24.09	1,559	109	2,085	3,753	1.01	
3学年	3,797	2,239	58.97	851	22.41	707	18.62	1,558	41.03	1,074	28.29	2,012	135	3,215	5,362	1.41	
中学校計	11,455	7,367	64.31	2,218	19.36	1,870	16.32	4,088	35.69	2,719	23.74	5,085	304	7,072	12,461	1.08	
女 子	1学年	8,706	6,930	79.60	156	1.79	135	1.55	291	3.34	279	3.20	144	2	137	283	0.03
	2学年	8,408	7,738	92.03	317	3.77	196	2.33	513	6.10	533	6.34	266	3	365	634	0.07
	3学年	8,652	7,717	89.19	512	5.92	317	3.66	829	9.58	836	9.66	486	3	738	1,227	0.14
	4学年	8,597	7,440	86.54	661	7.69	416	4.84	1,077	12.53	992	11.54	735	5	1,047	1,787	0.20
	5学年	8,793	7,267	82.65	862	9.80	589	6.70	1,451	16.50	1,137	12.93	1,108	9	1,663	2,780	0.31
	6学年	8,657	6,840	79.01	1,086	12.54	684	7.90	1,770	20.45	1,189	13.73	1,386	30	2,315	3,731	0.43
	小学校計	51,813	43,932	84.79	3,594	6.94	2,337	4.51	5,931	11.45	4,966	9.58	4,125	52	6,265	10,442	0.20
	1学年	8,110	5,681	70.05	1,297	15.99	1,132	13.96	2,429	29.95	1,395	17.20	2,692	116	3,171	5,979	0.73
	2学年	7,661	5,177	67.58	1,373	17.92	1,111	14.50	2,484	32.42	1,690	22.06	3,083	156	3,926	7,165	0.93
	3学年	7,730	4,796	62.04	1,611	20.84	1,323	17.12	2,934	37.96	2,020	26.13	3,813	213	5,812	9,838	1.27
中学校計	23,501	15,654	66.61	4,281	18.22	3,566	15.17	7,847	33.39	5,105	21.72	9,588	485	12,909	22,982	0.97	

＜仙台市教育委員会＞

区 分	仙台市教育委員会																
	（の歯列・咬合） 評価1 態の		（の歯列・咬合） 評価2 態の		（状態・関節） 評価1 態の		（状態・関節） 評価2 態の		（状態・歯垢） 評価1 態の		（状態・歯垢） 評価2 態の		（状態・肉） 評価1 態の		（状態・肉） 評価2 態の		
	n	%	n	%	n	%	n	%	n	%	n	%	n	%	n	%	
男 子	1学年	440	9.87	93	2.09	21	0.47	1	0.02	376	8.44	46	1.03	238	5.34	70	1.57
	2学年	702	16.42	162	3.79	19	0.44	4	0.09	725	16.96	107	2.50	460	10.76	121	2.83
	3学年	704	15.96	191	4.33	42	0.95	0	0.00	883	20.02	170	3.85	662	15.01	121	2.74
	4学年	813	18.42	227	5.14	31	0.70	2	0.05	1,006	22.79	171	3.87	758	17.17	164	3.72
	5学年	710	15.92	212	4.75	56	1.26	4	0.09	1,060	23.77	245	5.49	852	19.10	212	4.75
	6学年	755	16.89	253	5.66	38	0.85	1	0.02	1,034	23.13	250	5.59	832	18.61	221	4.94
	小学校計	4,124	15.57	1,138	4.30	207	0.78	12	0.05	5,084	19.20	989	3.73	3,802	14.35	909	3.43
	1学年	707	17.02	253	6.09	113	2.72	10	0.24	1,203	28.95	207	4.98	1,010	24.31	212	5.10
	2学年	668	16.88	252	6.37	105	2.65	6	0.15	1,150	29.06	278	7.02	995	25.14	277	7.00
	3学年	618	15.71	323	8.21	73	1.86	13	0.33	1,159	29.47	271	6.89	935	23.77	359	9.13
	中学校計	1,993	16.54	828	6.87	291	2.42	29	0.24	3,512	29.15	756	6.28	2,940	24.41	848	7.04
	1学年	568	13.36	123	2.89	24	0.56	5	0.12	393	9.25	55	1.29	254	5.98	58	1.36
	2学年	758	18.34	192	4.65	38	0.92	3	0.07	637	15.41	115	2.78	454	10.98	96	2.32
	3学年	746	17.59	221	5.21	43	1.01	1	0.02	697	16.43	107	2.52	506	11.93	93	2.19
	4学年	732	17.50	216	5.16	29	0.69	4	0.10	759	18.14	113	2.70	624	14.92	109	2.61
	5学年	805	18.58	244	5.63	57	1.32	3	0.07	872	20.12	160	3.69	697	16.09	139	3.21
	6学年	728	17.39	255	6.09	47	1.12	6	0.14	784	18.72	152	3.63	631	15.07	135	3.22
	小学校計	4,337	17.12	1,251	4.94	238	0.94	22	0.09	4,142	16.35	702	2.77	3,166	12.50	630	2.49
1学年	727	18.38	259	6.55	185	4.68	15	0.38	997	25.21	137	3.46	764	19.32	173	4.37	
2学年	687	18.55	284	7.67	157	4.24	21	0.57	890	24.03	164	4.43	763	20.60	216	5.83	
3学年	686	18.07	336	8.85	155	4.08	21	0.55	968	25.49	167	4.40	733	19.30	328	8.64	
中学校計	2,100	18.33	879	7.67	497	4.34	57	0.50	2,855	24.92	468	4.09	2,260	19.73	717	6.26	
1学年	1,008	11.58	216	2.48	45	0.52	6	0.07	769	8.83	101	1.16	492	5.65	128	1.47	
2学年	1,460	17.36	354	4.21	57	0.68	7	0.08	1,362	16.20	222	2.64	914	10.87	217	2.58	
3学年	1,450	16.76	412	4.76	85	0.98	1	0.01	1,580	18.26	277	3.20	1,168	13.50	214	2.47	
4学年	1,545	17.97	443	5.15	60	0.70	6	0.07	1,765	20.53	284	3.30	1,382	16.08	273	3.18	
5学年	1,515	17.23	456	5.19	113	1.29	7	0.08	1,932	21.97	405	4.61	1,549	17.62	351	3.99	
6学年	1,483	17.13	508	5.87	85	0.98	7	0.08	1,818	21.00	402	4.64	1,463	16.90	356	4.11	
小学校計	8,461	16.33	2,389	4.61	445	0.86	34	0.07	9,226	17.81	1,691	3.26	6,968	13.45	1,539	2.97	
1学年	1,434	17.68	512	6.31	298	3.67	25	0.31	2,200	27.13	344	4.24	1,774	21.87	385	4.75	
2学年	1,355	17.69	536	7.00	262	3.42	27	0.35	2,040	26.63	442	5.77	1,758	22.95	493	6.44	
3学年	1,304	16.87	659	8.53	228	2.95	34	0.44	2,127	27.52	438	5.67	1,668	21.58	687	8.89	
中学校計	4,093	17.42	1,707	7.26	788	3.35	86	0.37	6,367	27.09	1,224	5.21	5,200	22.13	1,565	6.66	

＜仙台市教育委員会＞

区 分					歯・口腔							
	（状む永 評価し久 1 歯歯 ）態のの		（状む永 評価し久 2 歯歯 ）態のの		受今年 者診度 数勧告の		前年度（H30年度）					
	n	%	n	%			の 受 診 者 数	の 前 年 度 の 受 診 者 数	の 前 年 度 の 受 診 者 数	の 前 年 度 の 受 診 者 数	の 前 年 度 の 受 診 者 数	の 前 年 度 の 受 診 者 数
男 子	1学年	57	1.28	0	0.00	1,288	28.90	4,272	1,113	26.05	662	59.48
	2学年	77	1.80	5	0.12	1,418	33.17	4,446	1,374	30.90	845	61.50
	3学年	159	3.60	6	0.14	1,500	34.01	4,427	1,383	31.24	751	54.30
	4学年	193	4.37	7	0.16	1,531	34.69	4,475	1,471	32.87	707	48.06
	5学年	292	6.55	11	0.25	1,583	35.49	4,520	1,425	31.53	646	45.33
	6学年	330	7.38	21	0.47	1,505	33.67	4,420	1,180	26.70	506	42.88
	小学校計	1,108	4.18	50	0.19	8,825	33.32	26,560	7,946	29.92	4,117	51.81
	1学年	508	12.23	29	0.70	1,177	28.33	4,052	1,322	32.63	441	1351.69
	2学年	495	12.51	48	1.21	1,243	31.40	3,996	1,322	33.08	322	973.31
	3学年	568	14.44	48	1.22	1,376	34.99	4,250	1,461	34.38	330	959.96
	中学校計	1,571	13.04	125	1.04	3,796	31.51	12,298	4,105	33.38	1,093	3274.47
	1学年	77	1.81	1	0.02	1,269	29.86	4,122	1,087	26.37	666	61.27
	2学年	113	2.73	1	0.02	1,318	31.89	4,253	1,265	29.74	706	55.81
	3学年	148	3.49	4	0.09	1,394	32.87	4,205	1,274	30.30	677	53.14
	4学年	210	5.02	6	0.14	1,372	32.80	4,341	1,283	29.56	631	49.18
	5学年	275	6.35	11	0.25	1,485	34.27	4,192	1,236	29.48	609	49.27
	6学年	319	7.62	14	0.33	1,311	31.31	4,147	1,101	26.55	460	41.78
	小学校計	1,142	4.51	37	0.15	8,149	32.18	25,260	7,246	28.69	3,749	51.74
1学年	564	14.26	31	0.78	1,135	28.70	3,794	1,154	30.42	434	1426.86	
2学年	536	14.47	32	0.86	1,176	31.76	3,862	1,296	33.56	362	1078.74	
3学年	662	17.43	45	1.19	1,425	37.53	3,951	1,316	33.31	336	1008.77	
中学校計	1,762	15.38	108	0.94	3,736	32.61	11,607	3,766	32.45	1,132	30.06	
1学年	134	1.54	1	0.01	2,557	29.37	8,394	2,200	26.21	1,328	60.36	
2学年	190	2.26	6	0.07	2,736	32.54	8,699	2,639	30.34	1,551	58.77	
3学年	307	3.55	10	0.12	2,894	33.45	8,632	2,657	30.78	1,428	53.74	
4学年	403	4.69	13	0.15	2,903	33.77	8,816	2,754	31.24	1,338	48.58	
5学年	567	6.45	22	0.25	3,068	34.89	8,712	2,661	30.54	1,255	47.16	
6学年	649	7.50	35	0.40	2,816	32.53	8,567	2,281	26.63	966	42.35	
小学校計	2,250	4.34	87	0.17	16,974	32.76	51,820	15,192	29.32	7,866	51.78	
1学年	1,072	13.22	60	0.74	2,312	28.51	7,846	2,476	31.56	875	35.34	
2学年	1,031	13.46	80	1.04	2,419	31.58	7,858	2,618	33.32	684	26.13	
3学年	1,230	15.91	93	1.20	2,801	36.24	8,201	2,777	33.86	666	23.98	
中学校計	3,333	14.18	233	0.99	7,532	32.05	23,905	7,871	32.93	2,225	28.27	

4. 教育事務所等別(公立の小学校・中学校)

<大河原教育事務所>

	区 分	在 籍 者 数	肥満度														肥満 数 傾 向 者	
			検 査 者 数	高 度 や せ		や せ		標 準		軽 度 肥 満		中 等 度 肥 満		高 度 肥 満				
				n	%	n	%	n	%	n	%	n	%	n	%			
男 子	1学年	617	616	0	0.00	4	0.65	561	91.07	27	4.38	20	3.25	4	0.65	51	8.28	
	2学年	640	640	0	0.00	2	0.31	573	89.53	26	4.06	25	3.91	14	2.19	65	10.16	
	3学年	680	678	0	0.00	3	0.44	575	84.81	48	7.08	41	6.05	11	1.62	100	14.75	
	4学年	684	682	0	0.00	5	0.73	542	79.47	60	8.80	56	8.21	19	2.79	135	19.79	
	5学年	735	733	0	0.00	13	1.77	584	79.67	57	7.78	62	8.46	17	2.32	136	18.55	
	6学年	775	770	0	0.00	14	1.82	594	77.14	69	8.96	69	8.96	24	3.12	162	21.04	
	小学校計	4,131	4,119	0	0.00	41	1.00	3,429	83.25	287	6.97	273	6.63	89	2.16	649	15.76	
	1学年	706	702	0	0.00	13	1.85	576	82.05	41	5.84	60	8.55	12	1.71	113	16.10	
	2学年	697	687	0	0.00	15	2.18	570	82.97	39	5.68	38	5.53	25	3.64	102	14.85	
	3学年	736	726	0	0.00	29	3.99	588	80.99	50	6.89	44	6.06	15	2.07	109	15.01	
中学校計	2,139	2,115	0	0.00	57	2.70	1,734	81.99	130	6.15	142	6.71	52	2.46	324	15.32		
女 子	1学年	574	574	0	0.00	5	0.87	526	91.64	26	4.53	14	2.44	3	0.52	43	7.49	
	2学年	622	621	0	0.00	2	0.32	562	90.50	27	4.35	24	3.86	6	0.97	57	9.18	
	3学年	579	579	0	0.00	6	1.04	496	85.66	33	5.70	35	6.04	9	1.55	77	13.30	
	4学年	683	683	0	0.00	9	1.32	582	85.21	49	7.17	30	4.39	13	1.90	92	13.47	
	5学年	684	683	0	0.00	13	1.90	583	85.36	44	6.44	35	5.12	8	1.17	87	12.74	
	6学年	759	757	0	0.00	23	3.04	619	81.77	63	8.32	38	5.02	14	1.85	115	15.19	
	小学校計	3,901	3,897	0	0.00	58	1.49	3,368	86.43	242	6.21	176	4.52	53	1.36	471	12.09	
	1学年	667	666	0	0.00	13	1.95	556	83.48	49	7.36	36	5.41	12	1.80	97	14.56	
	2学年	651	645	1	0.16	11	1.71	539	83.57	48	7.44	35	5.43	11	1.71	94	14.57	
	3学年	690	684	0	0.00	21	3.07	569	83.19	52	7.60	29	4.24	13	1.90	94	13.74	
中学校計	2,008	1,995	1	0.05	45	2.26	1,664	83.41	149	7.47	100	5.01	36	1.80	285	14.29		
	1学年	1,191	1,190	0	0.00	9	0.76	1,087	91.34	53	4.45	34	2.86	7	0.59	94	7.90	
	2学年	1,262	1,261	0	0.00	4	0.32	1,135	90.01	53	4.20	49	3.89	20	1.59	122	9.67	
	3学年	1,259	1,257	0	0.00	9	0.72	1,071	85.20	81	6.44	76	6.05	20	1.59	177	14.08	
	4学年	1,367	1,365	0	0.00	14	1.03	1,124	82.34	109	7.99	86	6.30	32	2.34	227	16.63	
	5学年	1,419	1,416	0	0.00	26	1.84	1,167	82.42	101	7.13	97	6.85	25	1.77	223	15.75	
	6学年	1,534	1,527	0	0.00	37	2.42	1,213	79.44	132	8.64	107	7.01	38	2.49	277	18.14	
	小学校計	8,032	8,016	0	0.00	99	1.24	6,797	84.79	529	6.60	449	5.60	142	1.77	1120	13.97	
	1学年	1,373	1,368	0	0.00	26	1.90	1,132	82.75	90	6.58	96	7.02	24	1.75	210	15.35	
	2学年	1,348	1,332	1	0.08	26	1.95	1,109	83.26	87	6.53	73	5.48	36	2.70	196	14.71	
	3学年	1,426	1,410	0	0.00	50	3.55	1,157	82.06	102	7.23	73	5.18	28	1.99	203	14.40	
中学校計	4,147	4,110	1	0.02	102	2.48	3,398	82.68	279	6.79	242	5.89	88	2.14	609	14.82		

<大河原教育事務所>

区 分	歯(永久歯)・口腔																
	受 検 者 数	所 有 者 数		完 了 者 数		所 有 者 数		う 歯 の 者		所 有 者 数		う 歯 数					
		n	%	n	%	n	%	n	%	n	%	(未 処 置 歯 数)	(喪 失 歯 数)	(処 置 歯 数)	計	D M F 平 均 数	
男 子	1学年	614	467	76.06	29	4.72	30	4.89	59	9.61	29	4.72	6	0	14	20	0.03
	2学年	632	550	87.03	35	5.54	40	6.33	75	11.87	55	8.70	34	0	31	65	0.10
	3学年	673	537	79.79	78	11.59	59	8.77	137	20.36	101	15.01	65	1	136	202	0.30
	4学年	675	530	78.52	71	10.52	75	11.11	146	21.63	116	17.19	91	2	114	207	0.30
	5学年	731	531	72.64	114	15.60	84	11.49	198	27.09	98	13.41	156	2	250	408	0.55
	6学年	759	540	71.15	122	16.07	95	12.52	217	28.59	130	17.13	192	2	287	481	0.63
	小学校計	4,084	3,155	77.25	449	10.99	383	9.38	832	20.37	529	12.95	544	7	832	1,383	0.33
	1学年	686	464	67.64	152	22.16	74	10.79	226	32.94	128	18.66	147	6	441	594	0.86
	2学年	660	426	64.55	131	19.85	105	15.91	236	35.76	108	16.36	267	6	451	724	1.09
	3学年	700	379	54.14	190	27.14	128	18.29	318	45.43	166	23.71	317	11	817	1,145	1.63
中学校計	2,046	1,269	62.02	473	23.12	307	15.00	780	38.12	402	19.65	731	23	1,709	2,463	1.20	
女 子	1学年	571	472	82.66	21	3.68	35	6.13	56	9.81	32	5.60	9	0	14	23	0.04
	2学年	614	530	86.32	31	5.05	55	8.96	86	14.01	56	9.12	35	0	17	52	0.08
	3学年	577	432	74.87	76	13.17	69	11.96	145	25.13	89	15.42	91	0	137	228	0.39
	4学年	676	506	74.85	88	13.02	81	11.98	169	25.00	95	14.05	125	1	148	274	0.40
	5学年	677	445	65.73	117	17.28	121	17.87	238	35.16	116	17.13	242	2	304	548	0.80
	6学年	747	499	66.80	150	20.08	104	13.92	254	34.00	138	18.47	260	3	387	650	0.87
	小学校計	3,862	2,884	74.68	483	12.51	465	12.04	948	24.55	526	13.62	762	6	1,007	1,775	0.45
	1学年	647	401	61.98	179	27.67	69	10.66	248	38.33	147	22.72	157	7	521	685	1.05
	2学年	633	383	60.51	161	25.43	91	14.38	252	39.81	144	22.75	214	5	640	859	1.35
	3学年	655	358	54.66	201	30.69	101	15.42	302	46.11	193	29.47	258	6	849	1,113	1.69
中学校計	1,935	1,142	59.02	541	27.96	261	13.49	802	41.45	484	25.01	629	18	2,010	2,657	1.37	
	1学年	1,185	939	79.24	50	4.22	65	5.49	115	9.70	61	5.15	15	0	28	43	0.03
	2学年	1,246	1,080	86.68	66	5.30	95	7.62	161	12.92	111	8.91	69	0	48	117	0.09
	3学年	1,250	969	77.52	154	12.32	128	10.24	282	22.56	190	15.20	156	1	273	430	0.34
	4学年	1,351	1,036	76.68	159	11.77	156	11.55	315	23.32	211	15.62	216	3	262	481	0.35
	5学年	1,408	976	69.32	231	16.41	205	14.56	436	30.97	214	15.20	398	4	554	956	0.67
	6学年	1,506	1,039	68.99	272	18.06	199	13.21	471	31.27	268	17.80	452	5	674	1,131	0.75
	小学校計	7,946	6,039	76.00	932	11.73	848	10.67	1,780	22.40	1,055	13.28	1,306	13	1,839	3,158	0.39
	1学年	1,333	865	64.89	331	24.83	143	10.73	474	35.56	275	20.63	304	13	962	1,279	0.95
	2学年	1,293	809	62.57	292	22.58	196	15.16	488	37.74	252	19.49	481	11	1,091	1,583	1.22
	3学年	1,355	737	54.39	391	28.86	229	16.90	620	45.76	359	26.49	575	17	1,666	2,258	1.66
中学校計	3,981	2,411	60.56	1,014	25.47	568	14.27	1,582	39.74	886	22.26	1,360	41	3,719	5,120	1.28	

<大河原教育事務所>

	区 分																
		（の歯列 評価状・咬 合）態の		（の歯列 評価状・咬 合）態の		（状顎 評価節 ）態の		（状顎 評価節 ）態の		（状歯 評価垢 ）態の		（状歯 評価垢 ）態の		（状歯 評価肉 ）態の		（状歯 評価肉 ）態の	
		n	%	n	%	n	%	n	%	n	%	n	%	n	%	n	%
男 子	1学年	73	11.89	10	1.63	1	0.16	1	0.16	51	8.31	6	0.98	15	2.44	4	0.65
	2学年	62	9.81	20	3.16	2	0.32	0	0.00	98	15.51	32	5.06	51	8.07	5	0.79
	3学年	101	15.01	42	6.24	0	0.00	0	0.00	139	20.65	35	5.20	92	13.67	20	2.97
	4学年	57	8.44	44	6.52	2	0.30	1	0.15	125	18.52	46	6.81	109	16.15	22	3.26
	5学年	90	12.31	53	7.25	1	0.14	0	0.00	152	20.79	31	4.24	111	15.18	22	3.01
	6学年	106	13.97	42	5.53	4	0.53	0	0.00	165	21.74	42	5.53	122	16.07	31	4.08
	小学校計	489	11.97	211	5.17	10	0.24	2	0.05	730	17.87	192	4.70	500	12.24	104	2.55
	1学年	97	14.14	2	0.29	3	0.44	2	0.29	147	21.43	41	5.98	141	20.55	39	5.69
	2学年	94	14.24	1	0.15	6	0.91	1	0.15	182	27.58	26	3.94	100	15.15	83	12.58
	3学年	95	13.57	2	0.29	15	2.14	2	0.29	173	24.71	43	6.14	142	20.29	58	8.29
中学校計	286	13.98	5	0.24	24	1.17	5	0.24	502	24.54	110	5.38	383	18.72	180	8.80	
女 子	1学年	51	8.93	14	2.45	3	0.53	0	0.00	50	8.76	4	0.70	17	2.98	3	0.53
	2学年	74	12.05	25	4.07	2	0.33	0	0.00	98	15.96	13	2.12	42	6.84	9	1.47
	3学年	89	15.42	37	6.41	2	0.35	1	0.17	102	17.68	12	2.08	80	13.86	8	1.39
	4学年	109	16.12	45	6.66	5	0.74	1	0.15	85	12.57	27	3.99	72	10.65	16	2.37
	5学年	106	15.66	41	6.06	4	0.59	0	0.00	114	16.84	27	3.99	84	12.41	17	2.51
	6学年	98	13.12	44	5.89	7	0.94	2	0.27	121	16.20	29	3.88	96	12.85	24	3.21
	小学校計	527	13.65	206	5.33	23	0.60	4	0.10	570	14.76	112	2.90	391	10.12	77	1.99
	1学年	97	14.99	0	0.00	12	1.85	0	0.00	99	15.30	20	3.09	131	20.25	24	3.71
	2学年	117	18.48	4	0.63	16	2.53	4	0.63	131	20.70	28	4.42	104	16.43	74	11.69
	3学年	114	17.40	2	0.31	18	2.75	2	0.31	112	17.10	18	2.75	106	16.18	52	7.94
中学校計	328	16.95	6	0.31	46	2.38	6	0.31	342	17.67	66	3.41	341	17.62	150	7.75	
	1学年	124	10.46	24	2.03	4	0.34	1	0.08	101	8.52	10	0.84	32	2.70	7	0.59
	2学年	136	10.91	45	3.61	4	0.32	0	0.00	196	15.73	45	3.61	93	7.46	14	1.12
	3学年	190	15.20	79	6.32	2	0.16	1	0.08	241	19.28	47	3.76	172	13.76	28	2.24
	4学年	166	12.29	89	6.59	7	0.52	2	0.15	210	15.54	73	5.40	181	13.40	38	2.81
	5学年	196	13.92	94	6.68	5	0.36	0	0.00	266	18.89	58	4.12	195	13.85	39	2.77
	6学年	204	13.55	86	5.71	11	0.73	2	0.13	286	18.99	71	4.71	218	14.48	55	3.65
	小学校計	1,016	12.79	417	5.25	33	0.42	6	0.08	1,300	16.36	304	3.83	891	11.21	181	2.28
	1学年	194	14.55	2	0.15	15	1.13	2	0.15	246	18.45	61	4.58	272	20.41	63	4.73
	2学年	211	16.32	5	0.39	22	1.70	5	0.39	313	24.21	54	4.18	204	15.78	157	12.14
	3学年	209	15.42	4	0.30	33	2.44	4	0.30	285	21.03	61	4.50	248	18.30	110	8.12
中学校計	614	15.42	11	0.28	70	1.76	11	0.28	844	21.20	176	4.42	724	18.19	330	8.29	

<大河原教育事務所>

区 分	歯・口腔											
	（状む永 評価し久 1 歯歯 ）態のの		（状む永 評価し久 2 歯歯 ）態のの		受今年 者診度 数勧告の		前年度（H30年度）					
	n	%	n	%	n	%	の 受 診 者 数	の 前 年 度 の 受 診 者 数	の 前 年 度 の 受 診 者 数	の 前 年 度 の 受 診 者 数	の 前 年 度 の 受 診 者 数	の 前 年 度 の 受 診 者 数
男 子	1学年	5	0.81	0	0.00	245	39.90	642	267	41.59	187	70.04
	2学年	27	4.27	0	0.00	263	41.61	671	302	45.01	184	60.93
	3学年	35	5.20	1	0.15	314	46.66	683	309	45.24	171	55.34
	4学年	49	7.26	1	0.15	327	48.44	732	347	47.40	192	55.33
	5学年	68	9.30	5	0.68	302	41.31	768	344	44.79	171	49.71
	6学年	80	10.54	7	0.92	278	36.63	718	299	41.64	132	44.15
	小学校計	264	6.46	14	0.34	1729	42.34	4214	1868	44.33	1037	55.51
	1学年	66	9.62	8	1.17	219	31.92	681	237	34.80	103	71.53
	2学年	111	16.82	6	0.91	255	38.64	698	257	36.82	88	62.41
	3学年	144	20.57	8	1.14	263	37.57	706	239	33.85	73	50.34
中学校計	321	15.69	22	1.08	737	36.02	2085	733	35.16	264	61.40	
女 子	1学年	10	1.75	0	0.00	236	41.33	621	254	40.90	164	64.57
	2学年	29	4.72	1	0.16	265	43.16	573	247	43.11	155	62.75
	3学年	54	9.36	3	0.52	239	41.42	678	306	45.13	198	64.71
	4学年	63	9.32	4	0.59	282	41.72	675	304	45.04	159	52.30
	5学年	93	13.74	10	1.48	281	41.51	754	321	42.57	168	52.34
	6学年	83	11.11	14	1.87	278	37.22	663	246	37.10	141	57.32
	小学校計	332	8.60	32	0.83	1581	40.94	3964	1678	42.33	985	58.70
	1学年	62	9.58	7	1.08	178	27.51	636	225	35.38	112	27.93
	2学年	91	14.38	4	0.63	250	39.49	658	242	36.78	107	39.78
	3学年	87	13.28	11	1.68	238	36.34	701	236	33.67	103	36.40
中学校計	240	12.40	22	1.14	666	34.42	1995	703	35.24	322	33.79	
	1学年	15	1.27	0	0.00	481	40.59	1,263	521	41.25	351	67.37
	2学年	56	4.49	1	0.08	528	42.38	1,244	549	44.13	339	61.75
	3学年	89	7.12	4	0.32	553	44.24	1,361	615	45.19	369	60.00
	4学年	112	8.29	5	0.37	609	45.08	1,407	651	46.27	351	53.92
	5学年	161	11.43	15	1.07	583	41.41	1,522	665	43.69	339	50.98
	6学年	163	10.82	21	1.39	556	36.92	1,381	545	39.46	273	50.09
	小学校計	596	7.50	46	0.58	3,310	41.66	8,178	3,546	43.36	2,022	57.02
	1学年	128	9.60	15	1.13	397	29.78	1,317	462	35.08	215	39.45
	2学年	202	15.62	10	0.77	505	39.06	1,356	499	36.80	195	47.56
	3学年	231	17.05	19	1.40	501	36.97	1,407	475	33.76	176	41.12
中学校計	561	14.09	44	1.11	1,403	35.24	4,080	1,436	35.20	586	42.37	

4. 教育事務所等別(公立の小学校・中学校)

<仙台教育事務所>

	区 分	在 籍 者 数	肥満度														肥満 数 傾 向 者	
			検 査 者 数	高 度 や せ		や せ		標 準		軽 度 肥 満		中 等 度 肥 満		高 度 肥 満				
				n	%	n	%	n	%	n	%	n	%	n	%			
男 子	1学年	2,106	2,106	0	0.00	6	0.28	1,961	93.11	66	3.13	59	2.80	14	0.66	139	6.60	
	2学年	2,106	2,107	0	0.00	7	0.33	1,921	91.17	102	4.84	58	2.75	19	0.90	179	8.50	
	3学年	2,246	2,246	0	0.00	20	0.89	1,989	88.56	123	5.48	95	4.23	19	0.85	237	10.55	
	4学年	2,160	2,158	0	0.00	29	1.34	1,857	86.05	136	6.30	114	5.28	22	1.02	272	12.60	
	5学年	2,254	2,249	1	0.04	45	2.00	1,903	84.62	135	6.00	126	5.60	39	1.73	300	13.34	
	6学年	2,251	2,244	1	0.04	52	2.32	1,831	81.60	180	8.02	138	6.15	42	1.87	360	16.04	
	小学校計	13,123	13,110	2	0.02	159	1.21	11,462	87.43	742	5.66	590	4.50	155	1.18	1487	11.34	
	1学年	2,228	2,218	1	0.05	50	2.25	1,860	83.86	136	6.13	127	5.73	44	1.98	307	13.84	
	2学年	2,101	2,071	0	0.00	32	1.55	1,792	86.53	102	4.93	113	5.46	32	1.55	247	11.93	
	3学年	2,162	2,116	0	0.00	45	2.13	1,858	87.81	85	4.02	84	3.97	44	2.08	213	10.07	
中学校計	6,491	6,405	1	0.02	127	1.98	5,510	86.03	323	5.04	324	5.06	120	1.87	767	11.98		
女 子	1学年	2,071	2,071	0	0.00	9	0.43	1,919	92.66	83	4.01	43	2.08	17	0.82	143	6.90	
	2学年	2,033	2,033	0	0.00	12	0.59	1,848	90.90	95	4.67	63	3.10	15	0.74	173	8.51	
	3学年	2,034	2,032	0	0.00	19	0.94	1,810	89.07	123	6.05	67	3.30	13	0.64	203	9.99	
	4学年	2,091	2,083	0	0.00	24	1.15	1,823	87.52	122	5.86	99	4.75	15	0.72	236	11.33	
	5学年	2,060	2,060	0	0.00	45	2.18	1,802	87.48	113	5.49	81	3.93	19	0.92	213	10.34	
	6学年	2,125	2,118	0	0.00	34	1.61	1,816	85.74	141	6.66	104	4.91	23	1.09	268	12.65	
	小学校計	12,414	12,397	0	0.00	143	1.15	11,018	88.88	677	5.46	457	3.69	102	0.82	1236	9.97	
	1学年	2,104	2,094	2	0.10	74	3.53	1,803	86.10	117	5.59	74	3.53	24	1.15	215	10.27	
	2学年	2,067	2,037	0	0.00	62	3.04	1,765	86.65	116	5.69	75	3.68	19	0.93	210	10.31	
	3学年	2,110	2,066	1	0.05	40	1.94	1,826	88.38	107	5.18	72	3.48	20	0.97	199	9.63	
中学校計	6,281	6,197	3	0.05	176	2.84	5,394	87.04	340	5.49	221	3.57	63	1.02	624	10.07		
総 合 計	1学年	4,177	4,177	0	0.00	15	0.36	3,880	92.89	149	3.57	102	2.44	31	0.74	282	6.75	
	2学年	4,139	4,140	0	0.00	19	0.46	3,769	91.04	197	4.76	121	2.92	34	0.82	352	8.50	
	3学年	4,280	4,278	0	0.00	39	0.91	3,799	88.80	246	5.75	162	3.79	32	0.75	440	10.29	
	4学年	4,251	4,241	0	0.00	53	1.25	3,680	86.77	258	6.08	213	5.02	37	0.87	508	11.98	
	5学年	4,314	4,309	1	0.02	90	2.09	3,705	85.98	248	5.76	207	4.80	58	1.35	513	11.91	
	6学年	4,376	4,362	1	0.02	86	1.97	3,647	83.61	321	7.36	242	5.55	65	1.49	628	14.40	
	小学校計	25,537	25,507	2	0.01	302	1.18	22,480	88.13	1,419	5.56	1,047	4.10	257	1.01	2723	10.68	
	1学年	4,332	4,312	3	0.07	124	2.88	3,663	84.95	253	5.87	201	4.66	68	1.58	522	12.11	
	2学年	4,168	4,108	0	0.00	94	2.29	3,557	86.59	218	5.31	188	4.58	51	1.24	457	11.12	
	3学年	4,272	4,182	1	0.02	85	2.03	3,684	88.09	192	4.59	156	3.73	64	1.53	412	9.85	
中学校計	12,772	12,602	4	0.03	303	2.40	10,904	86.53	663	5.26	545	4.32	183	1.45	1391	11.04		

<仙台教育事務所>

区 分	歯(永久歯)・口腔																
	受 検 者 数	所 有 者 数		完 了 者 数		所 有 者 数		う 歯 の 者		所 有 者 数		う 歯 数					
		n	%	n	%	n	%	n	%	n	%	(未 処 置 歯 数)	(喪 失 歯 数)	(処 置 歯 数)	計	D M F 平 均 数	
男 子	1学年	2,086	1,713	82.12	51	2.44	74	3.55	125	5.99	90	4.31	83	3	125	211	0.10
	2学年	2,068	1,822	88.10	107	5.17	126	6.09	233	11.27	195	9.43	179	0	245	424	0.20
	3学年	2,228	1,891	84.87	153	6.87	184	8.26	337	15.13	225	10.10	271	5	329	605	0.27
	4学年	2,140	1,728	80.75	243	11.36	169	7.90	412	19.25	282	13.18	288	11	497	796	0.37
	5学年	2,212	1,655	74.82	298	13.47	261	11.80	559	25.27	293	13.25	485	28	758	1,271	0.57
	6学年	2,221	1,603	72.17	367	16.52	256	11.53	623	28.05	345	15.53	476	23	945	1,444	0.65
	小学校計	12,955	10,412	80.37	1,219	9.41	1,070	8.26	2,289	17.67	1,430	11.04	1,782	70	2,899	4,751	0.36
	1学年	2,173	1,374	63.23	436	20.06	365	16.80	801	36.86	363	16.71	832	25	1,249	2,106	0.96
	2学年	2,005	1,155	57.61	451	22.49	385	19.20	836	41.70	374	18.65	941	31	1,662	2,634	1.31
	3学年	2,027	997	49.19	522	25.75	484	23.88	1,006	49.63	427	21.07	1,357	23	2,268	3,648	1.79
中学校計	6,205	3,526	56.83	1,409	22.71	1,234	19.89	2,643	42.59	1,164	18.76	3,130	79	5,179	8,388	1.35	
女 子	1学年	2,047	1,755	85.74	58	2.83	89	4.35	147	7.18	109	5.32	131	2	91	224	0.10
	2学年	2,017	1,804	89.44	101	5.01	109	5.40	210	10.41	192	9.52	193	1	200	394	0.19
	3学年	2,000	1,656	82.80	166	8.30	181	9.05	347	17.35	226	11.30	344	10	328	682	0.34
	4学年	2,068	1,638	79.21	241	11.65	192	9.28	433	20.94	334	16.15	378	10	523	911	0.44
	5学年	2,031	1,469	72.33	318	15.66	245	12.06	563	27.72	307	15.12	515	19	743	1,277	0.62
	6学年	2,102	1,471	69.98	352	16.75	279	13.27	631	30.02	318	15.13	542	28	1,033	1,603	0.76
	小学校計	12,265	9,793	79.85	1,236	10.08	1,095	8.93	2,331	19.01	1,486	12.12	2,103	70	2,918	5,091	0.41
	1学年	2,059	1,228	59.64	463	22.49	367	17.82	830	40.31	404	19.62	920	31	1,453	2,404	1.16
	2学年	1,983	1,059	53.40	506	25.52	397	20.02	903	45.54	375	18.91	1,110	30	2,019	3,159	1.59
	3学年	2,029	879	43.32	598	29.47	481	23.71	1,079	53.18	492	24.25	1,312	59	2,723	4,094	2.01
中学校計	6,071	3,166	52.15	1,567	25.81	1,245	20.51	2,812	46.32	1,271	20.94	3,342	120	6,195	9,657	1.59	
総 合 計	1学年	4,133	3,468	83.91	109	2.64	163	3.94	272	6.58	199	4.81	214	5	216	435	0.10
	2学年	4,085	3,626	88.76	208	5.09	235	5.75	443	10.84	387	9.47	372	1	445	818	0.20
	3学年	4,228	3,547	83.89	319	7.54	365	8.63	684	16.18	451	10.67	615	15	657	1,287	0.30
	4学年	4,208	3,366	79.99	484	11.50	361	8.58	845	20.08	616	14.64	666	21	1,020	1,707	0.40
	5学年	4,243	3,124	73.63	616	14.52	506	11.93	1,122	26.44	600	14.14	1,000	47	1,501	2,548	0.60
	6学年	4,323	3,074	71.11	719	16.63	535	12.38	1,254	29.01	663	15.34	1,018	51	1,978	3,047	0.70
	小学校計	25,220	20,205	80.11	2,455	9.73	2,165	8.58	4,620	18.32	2,916	11.56	3,885	140	5,817	9,842	0.39
	1学年	4,232	2,602	61.48	899	21.24	732	17.30	1,631	38.54	767	18.12	1,752	56	2,702	4,510	1.06
	2学年	3,988	2,214	55.52	957	24.00	782	19.61	1,739	43.61	749	18.78	2,051	61	3,681	5,793	1.45
	3学年	4,056	1,876	46.25	1,120	27.61	965	23.79	2,085	51.41	919	22.66	2,669	82	4,991	7,742	1.90
中学校計	12,276	6,692	54.51	2,976	24.24	2,479	20.19	5,455	44.44	2,435	19.84	6,472	199	11,374	18,045	1.46	

<仙台教育事務所>

区 分																	
	（の歯列・評価状・咬合） 1） 態の		（の歯列・評価状・咬合） 2） 態の		（状顎関節） 1） 態の		（状顎関節） 2） 態の		（状歯垢） 1） 態の		（状歯垢） 2） 態の		（状歯肉） 1） 態の		（状歯肉） 2） 態の		
	n	%	n	%	n	%	n	%	n	%	n	%	n	%	n	%	
男 子	1学年	194	9.30	64	3.07	2	0.10	0	0.00	214	10.26	13	0.62	115	5.51	25	1.20
	2学年	348	16.83	101	4.88	7	0.34	0	0.00	334	16.15	49	2.37	185	8.95	65	3.14
	3学年	354	15.89	127	5.70	5	0.22	1	0.04	484	21.72	80	3.59	306	13.73	74	3.32
	4学年	324	15.14	140	6.54	13	0.61	1	0.05	440	20.56	89	4.16	296	13.83	82	3.83
	5学年	358	16.18	137	6.19	9	0.41	1	0.05	564	25.50	119	5.38	445	20.12	123	5.56
	6学年	457	20.58	137	6.17	10	0.45	0	0.00	522	23.50	125	5.63	417	18.78	89	4.01
	小学校計	2,035	15.71	706	5.45	46	0.36	3	0.02	2,558	19.75	475	3.67	1,764	13.62	458	3.54
	1学年	388	17.86	93	4.28	25	1.15	93	4.28	526	24.21	127	5.84	469	21.58	119	5.48
	2学年	386	19.25	4	0.20	33	1.65	4	0.20	582	29.03	144	7.18	525	26.18	142	7.08
	3学年	374	18.45	11	0.54	56	2.76	11	0.54	585	28.86	210	10.36	490	24.17	188	9.27
中学校計	1,148	18.50	108	1.74	114	1.84	108	1.74	1,693	27.28	481	7.75	1,484	23.92	449	7.24	
女 子	1学年	242	11.82	65	3.18	3	0.15	0	0.00	203	9.92	18	0.88	122	5.96	20	0.98
	2学年	410	20.33	114	5.65	7	0.35	0	0.00	317	15.72	38	1.88	190	9.42	60	2.97
	3学年	352	17.60	120	6.00	11	0.55	1	0.05	386	19.30	42	2.10	272	13.60	49	2.45
	4学年	355	17.17	137	6.62	12	0.58	2	0.10	367	17.75	70	3.38	278	13.44	60	2.90
	5学年	386	19.01	111	5.47	13	0.64	1	0.05	425	20.93	54	2.66	319	15.71	77	3.79
	6学年	397	18.89	156	7.42	20	0.95	0	0.00	396	18.84	63	3.00	293	13.94	70	3.33
	小学校計	2,142	17.46	703	5.73	66	0.54	4	0.03	2,094	17.07	285	2.32	1,474	12.02	336	2.74
	1学年	407	19.77	3	0.15	34	1.65	3	0.15	438	21.27	80	3.89	360	17.48	79	3.84
	2学年	424	21.38	3	0.15	35	1.77	3	0.15	467	23.55	80	4.03	423	21.33	82	4.14
	3学年	405	19.96	12	0.59	59	2.91	12	0.59	517	25.48	105	5.17	441	21.73	107	5.27
中学校計	1,236	20.36	18	0.30	128	2.11	18	0.30	1,422	23.42	265	4.37	1,224	20.16	268	4.41	
総 合 計	1学年	436	10.55	129	3.12	5	0.12	0	0.00	417	10.09	31	0.75	237	5.73	45	1.09
	2学年	758	18.56	215	5.26	14	0.34	0	0.00	651	15.94	87	2.13	375	9.18	125	3.06
	3学年	706	16.70	247	5.84	16	0.38	2	0.05	870	20.58	122	2.89	578	13.67	123	2.91
	4学年	679	16.14	277	6.58	25	0.59	3	0.07	807	19.18	159	3.78	574	13.64	142	3.37
	5学年	744	17.53	248	5.84	22	0.52	2	0.05	989	23.31	173	4.08	764	18.01	200	4.71
	6学年	854	19.75	293	6.78	30	0.69	0	0.00	918	21.24	188	4.35	710	16.42	159	3.68
	小学校計	4,177	16.56	1,409	5.59	112	0.44	7	0.03	4,652	18.45	760	3.01	3,238	12.84	794	3.15
	1学年	795	18.79	96	2.27	59	1.39	96	2.27	964	22.78	207	4.89	829	19.59	198	4.68
	2学年	810	20.31	7	0.18	68	1.71	7	0.18	1,049	26.30	224	5.62	948	23.77	224	5.62
	3学年	779	19.21	23	0.57	115	2.84	23	0.57	1,102	27.17	315	7.77	931	22.95	295	7.27
中学校計	2,384	19.42	126	1.03	242	1.97	126	1.03	3,115	25.37	746	6.08	2,708	22.06	717	5.84	

<仙台教育事務所>

区 分	歯・口腔											
	（状む永 評価し久 1 歯歯 ）態のの		（状む永 評価し久 2 歯歯 ）態のの		受今年 者診度 数勧告の		前年度（H30年度）					
	n	%	n	%	n	%	の 受 診 者 数	の 前 年 度 の 受 診 者 数	の 前 年 度 の 受 診 者 数	の 前 年 度 の 受 診 者 数	の 前 年 度 の 受 診 者 数	の 前 年 度 の 受 診 者 数
男 子	1学年	46	2.21	2	0.10	650	31.16	2048	686	33.50	402	58.60
	2学年	85	4.11	3	0.15	697	33.70	2205	769	34.88	437	56.83
	3学年	132	5.92	7	0.31	795	35.68	2161	780	36.09	402	51.54
	4学年	145	6.78	7	0.33	787	36.78	2220	912	41.08	415	45.50
	5学年	220	9.95	23	1.04	861	38.92	2217	810	36.54	351	43.33
	6学年	241	10.85	10	0.45	720	32.42	2287	787	34.41	292	37.10
	小学校計	869	6.71	52	0.40	4510	34.81	13138	4744	36.11	2299	48.46
	1学年	390	17.95	33	1.52	762	35.07	2026	798	39.39	303	126.25
	2学年	422	21.05	23	1.15	752	37.51	2071	881	42.54	286	104.00
	3学年	488	24.07	39	1.92	855	42.18	2160	930	43.06	288	104.73
中学校計	1,300	20.95	95	1.53	2369	38.18	6257	2609	41.70	877	111.01	
女 子	1学年	54	2.64	4	0.20	618	30.19	2014	662	32.87	387	58.46
	2学年	83	4.12	8	0.40	694	34.41	2002	733	36.61	413	56.34
	3学年	168	8.40	5	0.25	706	35.30	2058	698	33.92	387	55.44
	4学年	167	8.08	7	0.34	739	35.74	2008	751	37.40	368	49.00
	5学年	238	11.72	4	0.20	687	33.83	2117	725	34.25	314	43.31
	6学年	272	12.94	9	0.43	652	31.02	2142	638	29.79	270	42.32
	小学校計	982	8.01	37	0.30	4096	33.40	12341	4207	34.09	2139	50.84
	1学年	389	18.89	26	1.26	714	34.68	2035	751	36.90	323	40.78
	2学年	414	20.88	32	1.61	717	36.16	2039	849	41.64	329	69.26
	3学年	502	24.74	34	1.68	789	38.89	2088	902	43.20	318	59.33
中学校計	1,305	21.50	92	1.52	2220	36.57	6162	2502	40.60	970	53.80	
総 合 計	1学年	100	2.42	6	0.15	1,268	30.68	4,062	1,348	33.19	789	58.53
	2学年	168	4.11	11	0.27	1,391	34.05	4,207	1,502	35.70	850	56.59
	3学年	300	7.10	12	0.28	1,501	35.50	4,219	1,478	35.03	789	53.38
	4学年	312	7.41	14	0.33	1,526	36.26	4,228	1,663	39.33	783	47.08
	5学年	458	10.79	27	0.64	1,548	36.48	4,334	1,535	35.42	665	43.32
	6学年	513	11.87	19	0.44	1,372	31.74	4,429	1,425	32.17	562	39.44
	小学校計	1,851	7.34	89	0.35	8,606	34.12	25,479	8,951	35.13	4,438	49.58
	1学年	779	18.41	59	1.39	1,476	34.88	4,061	1,549	38.14	626	60.66
	2学年	836	20.96	55	1.38	1,469	36.84	4,110	1,730	42.09	615	82.00
	3学年	990	24.41	73	1.80	1,644	40.53	4,248	1,832	43.13	606	74.72
中学校計	2,605	21.22	187	1.52	4,589	37.38	12,419	5,111	41.15	1,847	71.23	

4. 教育事務所等別(公立の小学校・中学校)

<北部教育事務所>

	区 分	在 籍 者 数	肥満度														肥満 数 傾 向 者	
			検 査 者 数	高 度 や せ		や せ		標 準		軽 度 肥 満		中 等 度 肥 満		高 度 肥 満				
				n	%	n	%	n	%	n	%	n	%	n	%			
男 子	1学年	1,067	1,067	0	0.00	4	0.37	971	91.00	47	4.40	38	3.56	7	0.66	92	8.62	
	2学年	1,052	1,052	0	0.00	2	0.19	930	88.40	59	5.61	45	4.28	16	1.52	120	11.41	
	3学年	1,055	1,055	0	0.00	9	0.85	886	83.98	62	5.88	68	6.45	30	2.84	160	15.17	
	4学年	1,099	1,098	0	0.00	18	1.64	924	84.15	74	6.74	68	6.19	14	1.28	156	14.21	
	5学年	1,080	1,080	0	0.00	22	2.04	830	76.85	84	7.78	106	9.81	38	3.52	228	21.11	
	6学年	1,144	1,140	0	0.00	33	2.89	893	78.33	84	7.37	89	7.81	41	3.60	214	18.77	
	小学校計	6,497	6,492	0	0.00	88	1.36	5,434	83.70	410	6.32	414	6.38	146	2.25	970	14.94	
	1学年	1,098	1,089	1	0.09	28	2.57	882	80.99	58	5.33	81	7.44	39	3.58	178	16.35	
	2学年	1,083	1,058	0	0.00	16	1.51	886	83.74	53	5.01	63	5.95	40	3.78	156	14.74	
	3学年	1,179	1,153	0	0.00	14	1.21	981	85.08	62	5.38	58	5.03	38	3.30	158	13.70	
中学校計	3,360	3,300	1	0.03	58	1.76	2,749	83.30	173	5.24	202	6.12	117	3.55	492	14.91		
女 子	1学年	975	975	0	0.00	8	0.82	891	91.38	40	4.10	26	2.67	10	1.03	76	7.79	
	2学年	1,001	1,001	0	0.00	5	0.50	872	87.11	60	5.99	54	5.39	10	1.00	124	12.39	
	3学年	1,046	1,046	0	0.00	10	0.96	918	87.76	55	5.26	44	4.21	19	1.82	118	11.28	
	4学年	1,008	1,008	0	0.00	30	2.98	828	82.14	69	6.85	64	6.35	17	1.69	150	14.88	
	5学年	1,054	1,054	1	0.09	17	1.61	900	85.39	62	5.88	60	5.69	14	1.33	136	12.90	
	6学年	1,126	1,125	0	0.00	33	2.93	926	82.31	75	6.67	62	5.51	29	2.58	166	14.76	
	小学校計	6,210	6,209	1	0.02	103	1.66	5,335	85.92	361	5.81	310	4.99	99	1.59	770	12.40	
	1学年	1,037	1,030	0	0.00	32	3.11	839	81.46	67	6.50	75	7.28	17	1.65	159	15.44	
	2学年	1,008	986	1	0.10	28	2.84	816	82.76	75	7.61	47	4.77	19	1.93	141	14.30	
	3学年	1,032	1,011	0	0.00	12	1.19	882	87.24	59	5.84	41	4.06	17	1.68	117	11.57	
中学校計	3,077	3,027	1	0.03	72	2.38	2,537	83.81	201	6.64	163	5.38	53	1.75	417	13.78		
総 合 計	1学年	2,042	2,042	0	0.00	12	0.59	1,862	91.19	87	4.26	64	3.13	17	0.83	168	8.23	
	2学年	2,053	2,053	0	0.00	7	0.34	1,802	87.77	119	5.80	99	4.82	26	1.27	244	11.89	
	3学年	2,101	2,101	0	0.00	19	0.90	1,804	85.86	117	5.57	112	5.33	49	2.33	278	13.23	
	4学年	2,107	2,106	0	0.00	48	2.28	1,752	83.19	143	6.79	132	6.27	31	1.47	306	14.53	
	5学年	2,134	2,134	1	0.05	39	1.83	1,730	81.07	146	6.84	166	7.78	52	2.44	364	17.06	
	6学年	2,270	2,265	0	0.00	66	2.91	1,819	80.31	159	7.02	151	6.67	70	3.09	380	16.78	
	小学校計	12,707	12,701	1	0.01	191	1.50	10,769	84.79	771	6.07	724	5.70	245	1.93	1740	13.70	
	1学年	2,135	2,119	1	0.05	60	2.83	1,721	81.22	125	5.90	156	7.36	56	2.64	337	15.90	
	2学年	2,091	2,044	1	0.05	44	2.15	1,702	83.27	128	6.26	110	5.38	59	2.89	297	14.53	
	3学年	2,211	2,164	0	0.00	26	1.20	1,863	86.09	121	5.59	99	4.57	55	2.54	275	12.71	
中学校計	6,437	6,327	2	0.03	130	2.05	5,286	83.55	374	5.91	365	5.77	170	2.69	909	14.37		

<北部教育事務所>

区 分	歯(永久歯)・口腔																
	受 検 者 数	所 有 者 数		完 了 者 数		所 有 者 数		う 歯 の 者		所 有 者 数		う 歯 数					
		n	%	n	%	n	%	n	%	n	%	(未 処 置 歯 数)	(喪 失 歯 数)	(処 置 歯 数)	計	D M F 平 均 数	
男 子	1学年	1,064	855	80.36	31	2.91	47	4.42	78	7.33	14	1.32	37	0	24	61	0.05
	2学年	1,045	903	86.41	53	5.07	72	6.89	125	11.96	61	5.84	82	0	53	135	0.12
	3学年	1,051	856	81.45	81	7.71	94	8.94	175	16.65	79	7.52	107	0	95	202	0.19
	4学年	1,092	820	75.09	113	10.35	148	13.55	261	23.90	127	11.63	249	1	184	434	0.39
	5学年	1,073	771	71.85	139	12.95	157	14.63	296	27.59	129	12.02	320	0	297	617	0.57
	6学年	1,128	753	66.76	191	16.93	181	16.05	372	32.98	153	13.56	401	4	502	907	0.80
	小学校計	6,453	4,958	76.83	608	9.42	699	10.83	1,307	20.25	563	8.72	1,196	5	1,155	2,356	0.36
	1学年	1,081	677	62.63	239	22.11	176	16.28	415	38.39	265	24.51	433	9	756	1,198	1.10
	2学年	1,042	615	59.02	224	21.50	219	21.02	443	42.51	281	26.97	716	14	1,009	1,739	1.66
	3学年	1,118	516	46.15	315	28.18	297	26.57	612	54.74	334	29.87	844	25	1,392	2,261	2.02
中学校計	3,241	1,808	55.79	778	24.00	692	21.35	1,470	45.36	880	27.15	1,993	48	3,157	5,198	1.60	
女 子	1学年	967	829	85.73	26	2.69	39	4.03	65	6.72	21	2.17	24	0	10	34	0.03
	2学年	993	840	84.59	61	6.14	82	8.26	143	14.40	85	8.56	97	0	78	175	0.17
	3学年	1,043	829	79.48	77	7.38	122	11.70	199	19.08	110	10.55	185	0	135	320	0.30
	4学年	1,005	732	72.84	114	11.34	149	14.83	263	26.17	137	13.63	226	0	232	458	0.45
	5学年	1,048	699	66.70	160	15.27	184	17.56	344	32.82	168	16.03	420	3	384	807	0.77
	6学年	1,116	711	63.71	206	18.46	200	17.92	406	36.38	169	15.14	414	5	627	1,046	0.93
	小学校計	6,172	4,640	75.18	644	10.43	776	12.57	1,420	23.01	690	11.18	1,366	8	1,466	2,840	0.46
	1学年	1,016	607	59.74	255	25.10	164	16.14	419	41.24	286	28.15	457	6	869	1,332	1.31
	2学年	961	506	52.65	250	26.01	218	22.68	468	48.70	276	28.72	615	11	1,118	1,744	1.81
	3学年	985	437	44.37	293	29.75	271	27.51	564	57.26	358	36.35	787	28	1,396	2,211	2.24
中学校計	2,962	1,550	52.33	798	26.94	653	22.05	1,451	48.99	920	31.06	1,859	45	3,383	5,287	1.78	
総 合 計	1学年	2,031	1,684	82.91	57	2.81	86	4.23	143	7.04	35	1.72	61	0	34	95	0.04
	2学年	2,038	1,743	85.53	114	5.59	154	7.56	268	13.15	146	7.16	179	0	131	310	0.15
	3学年	2,094	1,685	80.47	158	7.55	216	10.32	374	17.86	189	9.03	292	0	230	522	0.24
	4学年	2,097	1,552	74.01	227	10.82	297	14.16	524	24.99	264	12.59	475	1	416	892	0.42
	5学年	2,121	1,470	69.31	299	14.10	341	16.08	640	30.17	297	14.00	740	3	681	1,424	0.67
	6学年	2,244	1,464	65.24	397	17.69	381	16.98	778	34.67	322	14.35	815	9	1,129	1,953	0.87
	小学校計	12,625	9,598	76.02	1,252	9.92	1,475	11.68	2,727	21.60	1,253	9.92	2,562	13	2,621	5,196	0.41
	1学年	2,097	1,284	61.23	494	23.56	340	16.21	834	39.77	551	26.28	890	15	1,625	2,530	1.20
	2学年	2,003	1,121	55.97	474	23.66	437	21.82	911	45.48	557	27.81	1,331	25	2,127	3,483	1.73
	3学年	2,103	953	45.32	608	28.91	568	27.01	1,176	55.92	692	32.91	1,631	53	2,788	4,472	2.12
中学校計	6,203	3,358	54.14	1,576	25.41	1,345	21.68	2,921	47.09	1,800	29.02	3,852	93	6,540	10,485	1.69	

<北部教育事務所>

	区 分																
		（の歯列 評価状・咬 合）態の		（の歯列 評価状・咬 合）態の		（状顎 評価節 ）態の		（状顎 評価節 ）態の		（状歯 評価垢 ）態の		（状歯 評価垢 ）態の		（状歯 評価肉 ）態の		（状歯 評価肉 ）態の	
		n	%	n	%	n	%	n	%	n	%	n	%	n	%	n	%
男 子	1学年	98	9.21	22	2.07	4	0.38	0	0.00	117	11.00	16	1.50	52	4.89	17	1.60
	2学年	142	13.59	65	6.22	1	0.10	0	0.00	202	19.33	40	3.83	113	10.81	28	2.68
	3学年	127	12.08	59	5.61	2	0.19	2	0.19	221	21.03	61	5.80	163	15.51	56	5.33
	4学年	130	11.90	91	8.33	2	0.18	0	0.00	213	19.51	94	8.61	193	17.67	92	8.42
	5学年	117	10.90	84	7.83	9	0.84	0	0.00	263	24.51	130	12.12	230	21.44	112	10.44
	6学年	153	13.56	79	7.00	11	0.98	1	0.09	270	23.94	124	10.99	260	23.05	126	11.17
	小学校計	767	11.89	400	6.20	29	0.45	3	0.05	1,286	19.93	465	7.21	1,011	15.67	431	6.68
	1学年	208	19.24	2	0.19	21	1.94	2	0.19	324	29.97	92	8.51	322	29.79	105	9.71
	2学年	207	19.87	16	1.54	18	1.73	16	1.54	378	36.28	84	8.06	368	35.32	115	11.04
	3学年	198	17.71	21	1.88	23	2.06	21	1.88	344	30.77	131	11.72	368	32.92	123	11.00
中学校計	613	18.91	39	1.20	62	1.91	39	1.20	1,046	32.27	307	9.47	1,058	32.64	343	10.58	
女 子	1学年	139	14.37	41	4.24	4	0.41	1	0.10	103	10.65	18	1.86	49	5.07	15	1.55
	2学年	180	18.13	72	7.25	1	0.10	0	0.00	159	16.01	47	4.73	92	9.26	26	2.62
	3学年	120	11.51	73	7.00	3	0.29	2	0.19	210	20.13	49	4.70	141	13.52	41	3.93
	4学年	113	11.24	94	9.35	6	0.60	3	0.30	195	19.40	72	7.16	152	15.12	80	7.96
	5学年	120	11.45	104	9.92	8	0.76	2	0.19	236	22.52	104	9.92	181	17.27	102	9.73
	6学年	151	13.53	96	8.60	11	0.99	1	0.09	226	20.25	77	6.90	194	17.38	96	8.60
	小学校計	823	13.33	480	7.78	33	0.53	9	0.15	1,129	18.29	367	5.95	809	13.11	360	5.83
	1学年	197	19.39	13	1.28	31	3.05	13	1.28	255	25.10	50	4.92	278	27.36	66	6.50
	2学年	196	20.40	14	1.46	28	2.91	14	1.46	305	31.74	47	4.89	310	32.26	80	8.32
	3学年	229	23.25	24	2.44	44	4.47	24	2.44	280	28.43	57	5.79	297	30.15	68	6.90
中学校計	622	21.00	51	1.72	103	3.48	51	1.72	840	28.36	154	5.20	885	29.88	214	7.22	
総 合 計	1学年	237	11.67	63	3.10	8	0.39	1	0.05	220	10.83	34	1.67	101	4.97	32	1.58
	2学年	322	15.80	137	6.72	2	0.10	0	0.00	361	17.71	87	4.27	205	10.06	54	2.65
	3学年	247	11.80	132	6.30	5	0.24	4	0.19	431	20.58	110	5.25	304	14.52	97	4.63
	4学年	243	11.59	185	8.82	8	0.38	3	0.14	408	19.46	166	7.92	345	16.45	172	8.20
	5学年	237	11.17	188	8.86	17	0.80	2	0.09	499	23.53	234	11.03	411	19.38	214	10.09
	6学年	304	13.55	175	7.80	22	0.98	2	0.09	496	22.10	201	8.96	454	20.23	222	9.89
	小学校計	1,590	12.59	880	6.97	62	0.49	12	0.10	2,415	19.13	832	6.59	1,820	14.42	791	6.27
	1学年	405	19.31	15	0.72	52	2.48	15	0.72	579	27.61	142	6.77	600	28.61	171	8.15
	2学年	403	20.12	30	1.50	46	2.30	30	1.50	683	34.10	131	6.54	678	33.85	195	9.74
	3学年	427	20.30	45	2.14	67	3.19	45	2.14	624	29.67	188	8.94	665	31.62	191	9.08
中学校計	1,235	19.91	90	1.45	165	2.66	90	1.45	1,886	30.40	461	7.43	1,943	31.32	557	8.98	

<北部教育事務所>

区 分	歯・口腔											
	（状む永 評価し久 1 歯歯 ）態のの		（状む永 評価し久 2 歯歯 ）態のの		受今年 者診度 数勧告の		前年度（H30年度）					
	n	%	n	%	n	%	の 前 年 度 の 歯 科 健 診 受 検 者 数	の 前 年 度 の 受 診 者 数	n	%	受医前 診療年 者機度 数関の	n
男 子	1学年	54	5.08	2	0.19	309	29.04	1040	401	38.56	247	61.60
	2学年	73	6.99	2	0.19	426	40.77	1041	409	39.29	245	59.90
	3学年	108	10.28	2	0.19	377	35.87	1090	477	43.76	292	61.22
	4学年	145	13.28	8	0.73	477	43.68	1070	487	45.51	280	57.49
	5学年	165	15.38	15	1.40	466	43.43	1126	440	39.08	260	59.09
	6学年	192	17.02	16	1.42	452	40.07	1137	435	38.26	233	53.56
	小学校計	737	11.42	45	0.70	2507	38.85	6504	2649	40.73	1557	58.78
	1学年	165	15.26	26	2.41	443	40.98	1075	419	38.98	183	98.92
	2学年	196	18.81	20	1.92	455	43.67	1139	475	41.70	191	106.70
	3学年	260	23.26	40	3.58	556	49.73	1114	532	47.76	213	100.47
中学校計	621	19.16	86	2.65	1454	44.86	3328	1426	42.85	587	101.91	
女 子	1学年	40	4.14	2	0.21	322	33.30	989	362	36.60	226	62.43
	2学年	77	7.75	2	0.20	396	39.88	1028	414	40.27	239	57.73
	3学年	128	12.27	7	0.67	390	37.39	998	410	41.08	231	56.34
	4学年	150	14.93	9	0.90	456	45.37	1043	440	42.19	250	56.82
	5学年	185	17.65	8	0.76	458	43.70	1116	442	39.61	233	52.71
	6学年	199	17.83	19	1.70	400	35.84	1113	445	39.98	246	55.28
	小学校計	779	12.62	47	0.76	2422	39.24	6287	2513	39.97	1425	56.71
	1学年	153	15.06	22	2.17	383	37.70	992	362	36.49	154	49.04
	2学年	219	22.79	17	1.77	413	42.98	1004	432	43.03	198	67.81
	3学年	267	27.11	23	2.34	480	48.73	1059	443	41.83	184	78.97
中学校計	639	21.57	62	2.09	1276	43.08	3055	1237	40.49	536	63.89	
総 合 計	1学年	94	4.63	4	0.20	631	31.07	2,029	763	37.60	473	61.99
	2学年	150	7.36	4	0.20	822	40.33	2,069	823	39.78	484	58.81
	3学年	236	11.27	9	0.43	767	36.63	2,088	887	42.48	523	58.96
	4学年	295	14.07	17	0.81	933	44.49	2,113	927	43.87	530	57.17
	5学年	350	16.50	23	1.08	924	43.56	2,242	882	39.34	493	55.90
	6学年	391	17.42	35	1.56	852	37.97	2,250	880	39.11	479	54.43
	小学校計	1,516	12.01	92	0.73	4,929	39.04	12,791	5162	40.36	2982	57.77
	1学年	318	15.16	48	2.29	826	39.39	2,067	781	37.78	337	67.54
	2学年	415	20.72	37	1.85	868	43.33	2,143	907	42.32	389	82.59
	3学年	527	25.06	63	3.00	1,036	49.26	2,173	975	44.87	397	89.21
中学校計	1,260	20.31	148	2.39	2,730	44.01	6,383	2663	41.72	1123	79.36	

4. 教育事務所等別(公立の小学校・中学校)

<東部教育事務所>

	区 分	在 籍 者 数	肥満度														肥満 数 傾向 者	
			検 査 者 数	高 度 や せ		や せ		標 準		軽 度 肥 満		中 等 度 肥 満		高 度 肥 満				
				n	%	n	%	n	%	n	%	n	%	n	%			
男 子	1学年	1,025	1,025	0	0.00	1	0.10	932	90.93	46	4.49	37	3.61	9	0.88	92	8.98	
	2学年	962	961	0	0.00	5	0.52	854	88.87	43	4.47	44	4.58	15	1.56	102	10.61	
	3学年	1,035	1,035	2	0.19	7	0.68	875	84.54	68	6.57	56	5.41	27	2.61	151	14.59	
	4学年	1,086	1,085	2	0.18	10	0.92	907	83.59	82	7.56	66	6.08	18	1.66	166	15.30	
	5学年	1,076	1,076	2	0.19	18	1.67	845	78.53	84	7.81	96	8.92	31	2.88	211	19.61	
	6学年	1,174	1,173	1	0.09	28	2.39	933	79.54	97	8.27	77	6.56	37	3.15	211	17.99	
	小学校計	6,358	6,355	7	0.11	69	1.09	5,346	84.12	420	6.61	376	5.92	137	2.16	933	14.68	
	1学年	1,123	1,122	1	0.09	24	2.14	903	80.48	86	7.66	79	7.04	29	2.58	194	17.29	
	2学年	1,067	1,059	0	0.00	16	1.51	886	83.66	61	5.76	63	5.95	33	3.12	157	14.83	
	3学年	1,191	1,174	1	0.09	14	1.19	983	83.73	74	6.30	64	5.45	38	3.24	176	14.99	
中学校計	3,381	3,355	2	0.06	54	1.61	2,772	82.62	221	6.59	206	6.14	100	2.98	527	15.71		
女 子	1学年	1,020	1,020	0	0.00	1	0.10	933	91.47	47	4.61	29	2.84	10	0.98	86	8.43	
	2学年	981	981	0	0.00	6	0.61	870	88.69	59	6.01	40	4.08	6	0.61	105	10.70	
	3学年	992	991	1	0.10	18	1.82	853	86.07	58	5.85	47	4.74	14	1.41	119	12.01	
	4学年	991	989	1	0.10	19	1.92	841	85.04	62	6.27	54	5.46	12	1.21	128	12.94	
	5学年	1,039	1,036	0	0.00	21	2.03	838	80.89	84	8.11	69	6.66	24	2.32	177	17.08	
	6学年	1,054	1,052	1	0.10	27	2.57	876	83.27	73	6.94	58	5.51	17	1.62	148	14.07	
	小学校計	6,077	6,069	3	0.05	92	1.52	5,211	85.86	383	6.31	297	4.89	83	1.37	763	12.57	
	1学年	1,052	1,048	2	0.19	25	2.39	862	82.25	66	6.30	67	6.39	26	2.48	159	15.17	
	2学年	1,043	1,029	1	0.10	23	2.24	885	86.01	44	4.28	51	4.96	25	2.43	120	11.66	
	3学年	1,125	1,108	1	0.09	19	1.71	966	87.18	59	5.32	41	3.70	22	1.99	122	11.01	
中学校計	3,220	3,185	4	0.13	67	2.10	2,713	85.18	169	5.31	159	4.99	73	2.29	401	12.59		
	1学年	2,045	2,045	0	0.00	2	0.10	1,865	91.20	93	4.55	66	3.23	19	0.93	178	8.70	
	2学年	1,943	1,942	0	0.00	11	0.57	1,724	88.77	102	5.25	84	4.33	21	1.08	207	10.66	
	3学年	2,027	2,026	3	0.15	25	1.23	1,728	85.29	126	6.22	103	5.08	41	2.02	270	13.33	
	4学年	2,077	2,074	3	0.14	29	1.40	1,748	84.28	144	6.94	120	5.79	30	1.45	294	14.18	
	5学年	2,115	2,112	2	0.09	39	1.85	1,683	79.69	168	7.95	165	7.81	55	2.60	388	18.37	
	6学年	2,228	2,225	2	0.09	55	2.47	1,809	81.30	170	7.64	135	6.07	54	2.43	359	16.13	
	小学校計	12,435	12,424	10	0.08	161	1.30	10,557	84.97	803	6.46	673	5.42	220	1.77	1696	13.65	
	1学年	2,175	2,170	3	0.14	49	2.26	1,765	81.34	152	7.00	146	6.73	55	2.53	353	16.27	
	2学年	2,110	2,088	1	0.05	39	1.87	1,771	84.82	105	5.03	114	5.46	58	2.78	277	13.27	
	3学年	2,316	2,282	2	0.09	33	1.45	1,949	85.41	133	5.83	105	4.60	60	2.63	298	13.06	
中学校計	6,601	6,540	6	0.09	121	1.85	5,485	83.87	390	5.96	365	5.58	173	2.65	928	14.19		

<東部教育事務所>

区 分	歯(永久歯)・口腔																
	受 検 者 数	所 有 者 数		完 了 者 数		所 有 者 数		う 歯 の 者		所 有 者 数		う 歯 数					
		n	%	n	%	n	%	n	%	n	%	(未 処 置 歯 数)	(喪 失 歯 数)	(処 置 歯 数)	計	D M F 平 均 数	
男 子	1学年	1,022	808	79.06	42	4.11	41	4.01	83	8.12	49	4.79	54	1	159	214	0.20
	2学年	950	759	79.89	82	8.63	79	8.32	161	16.95	75	7.89	125	1	198	324	0.34
	3学年	1,028	768	74.71	127	12.35	104	10.12	231	22.47	136	13.23	147	2	334	483	0.46
	4学年	1,074	725	67.50	171	15.92	136	12.66	307	28.58	167	15.55	254	5	444	703	0.65
	5学年	1,067	680	63.73	201	18.84	170	15.93	371	34.77	178	16.68	361	1	533	895	0.83
	6学年	1,162	715	61.53	224	19.28	209	17.99	433	37.26	180	15.49	470	7	673	1,150	0.98
	小学校計	6,303	4,455	70.68	847	13.44	739	11.72	1,586	25.16	785	12.45	1,411	17	2,341	3,769	0.59
	1学年	1,112	630	56.65	310	27.88	194	17.45	504	45.32	198	17.81	403	11	1,063	1,477	1.32
	2学年	1,035	551	53.24	269	25.99	237	22.90	506	48.89	218	21.06	583	22	1,057	1,662	1.60
	3学年	1,145	523	45.68	385	33.62	258	22.53	643	56.16	293	25.59	679	35	1,602	2,316	2.02
中学校計	3,292	1,704	51.76	964	29.28	689	20.93	1,653	50.21	709	21.54	1,665	68	3,722	5,455	1.65	
女 子	1学年	1,013	848	83.71	39	3.85	36	3.55	75	7.40	49	4.84	51	0	122	173	0.17
	2学年	969	752	77.61	94	9.70	100	10.32	194	20.02	102	10.53	169	1	233	403	0.41
	3学年	985	717	72.79	134	13.60	116	11.78	250	25.38	122	12.39	197	1	331	529	0.53
	4学年	981	664	67.69	147	14.98	151	15.39	298	30.38	187	19.06	291	4	394	689	0.70
	5学年	1,025	619	60.39	211	20.59	186	18.15	397	38.73	184	17.95	409	2	579	990	0.96
	6学年	1,039	600	57.75	218	20.98	217	20.89	435	41.87	189	18.19	520	21	661	1,202	1.15
	小学校計	6,012	4,200	69.86	843	14.02	806	13.41	1,649	27.43	833	13.86	1,637	29	2,320	3,986	0.66
	1学年	1,034	560	54.16	327	31.62	177	17.12	504	48.74	185	17.89	409	21	1,085	1,515	1.46
	2学年	999	477	47.75	337	33.73	203	20.32	540	54.05	249	24.92	525	28	1,326	1,879	1.88
	3学年	1,065	468	43.94	390	36.62	231	21.69	621	58.31	291	27.32	654	42	1,987	2,683	2.51
中学校計	3,098	1,505	48.58	1,054	34.02	611	19.72	1,665	53.74	725	23.40	1,588	91	4,398	6,077	1.96	
	1学年	2,035	1,656	81.38	81	3.98	77	3.78	158	7.76	98	4.82	105	1	281	387	0.19
	2学年	1,919	1,511	78.74	176	9.17	179	9.33	355	18.50	177	9.22	294	2	431	727	0.37
	3学年	2,013	1,485	73.77	261	12.97	220	10.93	481	23.89	258	12.82	344	3	665	1,012	0.50
	4学年	2,055	1,389	67.59	318	15.47	287	13.97	605	29.44	354	17.23	545	9	838	1,392	0.67
	5学年	2,092	1,299	62.09	412	19.69	356	17.02	768	36.71	362	17.30	770	3	1,112	1,885	0.90
	6学年	2,201	1,315	59.75	442	20.08	426	19.35	868	39.44	369	16.77	990	28	1,334	2,352	1.06
	小学校計	12,315	8,655	70.28	1,690	13.72	1,545	12.55	3,235	26.27	1,618	13.14	3,048	46	4,661	7,755	0.62
	1学年	2,146	1,190	55.45	637	29.68	371	17.29	1,008	46.97	383	17.85	812	32	2,148	2,992	1.39
	2学年	2,034	1,028	50.54	606	29.79	440	21.63	1,046	51.43	467	22.96	1,108	50	2,383	3,541	1.74
	3学年	2,210	991	44.84	775	35.07	489	22.13	1,264	57.19	584	26.43	1,333	77	3,589	4,999	2.26
中学校計	6,390	3,209	50.22	2,018	31.58	1,300	20.34	3,318	51.92	1,434	22.44	3,253	159	8,120	11,532	1.80	

<東部教育事務所>

	区 分																
		（の歯列 評価状・咬 合）態の		（の歯列 評価状・咬 合）態の		（状顎 関節 評価1）態の		（状顎 関節 評価2）態の		（状歯 評価1）態の		（状歯 評価2）態の		（状歯 評価1）態の		（状歯 評価2）態の	
		n	%	n	%	n	%	n	%	n	%	n	%	n	%	n	%
男 子	1学年	91	8.90	32	3.13	5	0.49	0	0.00	81	7.93	13	1.27	35	3.42	31	3.03
	2学年	136	14.32	55	5.79	1	0.11	2	0.21	155	16.32	23	2.42	71	7.47	40	4.21
	3学年	136	13.23	69	6.71	4	0.39	3	0.29	210	20.43	54	5.25	120	11.67	72	7.00
	4学年	158	14.71	90	8.38	7	0.65	2	0.19	237	22.07	61	5.68	142	13.22	69	6.42
	5学年	126	11.81	85	7.97	5	0.47	2	0.19	245	22.96	65	6.09	185	17.34	73	6.84
	6学年	150	12.91	87	7.49	10	0.86	3	0.26	290	24.96	52	4.48	200	17.21	77	6.63
	小学校計	797	12.64	418	6.63	32	0.51	12	0.19	1,218	19.32	268	4.25	753	11.95	362	5.74
	1学年	151	13.58	3	0.27	8	0.72	3	0.27	274	24.64	68	6.12	252	22.66	54	4.86
	2学年	133	12.85	1	0.10	10	0.97	1	0.10	335	32.37	62	5.99	338	32.66	54	5.22
	3学年	165	14.41	1	0.09	14	1.22	1	0.09	328	28.65	83	7.25	324	28.30	71	6.20
中学校計	449	13.64	5	0.15	32	0.97	5	0.15	937	28.46	213	6.47	914	27.76	179	5.44	
女 子	1学年	139	13.72	39	3.85	5	0.49	1	0.10	97	9.58	7	0.69	46	4.54	22	2.17
	2学年	141	14.55	74	7.64	1	0.10	2	0.21	148	15.27	21	2.17	74	7.64	32	3.30
	3学年	151	15.33	63	6.40	5	0.51	0	0.00	213	21.62	27	2.74	98	9.95	50	5.08
	4学年	134	13.66	75	7.65	7	0.71	2	0.20	182	18.55	32	3.26	118	12.03	52	5.30
	5学年	137	13.37	66	6.44	6	0.59	5	0.49	194	18.93	53	5.17	146	14.24	62	6.05
	6学年	148	14.24	104	10.01	18	1.73	1	0.10	219	21.08	27	2.60	148	14.24	50	4.81
	小学校計	850	14.14	421	7.00	42	0.70	11	0.18	1,053	17.51	167	2.78	630	10.48	268	4.46
	1学年	173	16.73	2	0.19	15	1.45	2	0.19	232	22.44	24	2.32	209	20.21	18	1.74
	2学年	161	16.12	7	0.70	20	2.00	7	0.70	238	23.82	39	3.90	238	23.82	27	2.70
	3学年	197	18.50	6	0.56	13	1.22	6	0.56	203	19.06	37	3.47	190	17.84	34	3.19
中学校計	531	17.14	15	0.48	48	1.55	15	0.48	673	21.72	100	3.23	637	20.56	79	2.55	
	1学年	230	11.30	71	3.49	10	0.49	1	0.05	178	8.75	20	0.98	81	3.98	53	2.60
	2学年	277	14.43	129	6.72	2	0.10	4	0.21	303	15.79	44	2.29	145	7.56	72	3.75
	3学年	287	14.26	132	6.56	9	0.45	3	0.15	423	21.01	81	4.02	218	10.83	122	6.06
	4学年	292	14.21	165	8.03	14	0.68	4	0.19	419	20.39	93	4.53	260	12.65	121	5.89
	5学年	263	12.57	151	7.22	11	0.53	7	0.33	439	20.98	118	5.64	331	15.82	135	6.45
	6学年	298	13.54	191	8.68	28	1.27	4	0.18	509	23.13	79	3.59	348	15.81	127	5.77
	小学校計	1,647	13.37	839	6.81	74	0.60	23	0.19	2,271	18.44	435	3.53	1,383	11.23	630	5.12
	1学年	324	15.10	5	0.23	23	1.07	5	0.23	506	23.58	92	4.29	461	21.48	72	3.36
	2学年	294	14.45	8	0.39	30	1.47	8	0.39	573	28.17	101	4.97	576	28.32	81	3.98
	3学年	362	16.38	7	0.32	27	1.22	7	0.32	531	24.03	120	5.43	514	23.26	105	4.75
中学校計	980	15.34	20	0.31	80	1.25	20	0.31	1,610	25.20	313	4.90	1,551	24.27	258	4.04	

<東部教育事務所>

区 分	歯・口腔											
	（状む永 評価し久 1 歯歯 ）態のの		（状む永 評価し久 2 歯歯 ）態のの		受今年 者診度 数勧告の		前年度（H30年度）					
	n	%	n	%	n	%	の 前 年 度 の 歯 科 健 診 受 検 者 数	の 前 年 度 の 受 診 者 数	n	%	受医前 診療年 者機度 数関の	n
男 子	1学年	27	2.64	3	0.29	425	41.59	922	352	38.18	215	61.08
	2学年	53	5.58	2	0.21	417	43.89	1025	463	45.17	251	54.21
	3学年	76	7.39	3	0.29	487	47.37	1062	502	47.27	276	54.98
	4学年	115	10.71	9	0.84	495	46.09	1086	492	45.30	254	51.63
	5学年	151	14.15	11	1.03	458	42.92	1147	505	44.03	234	46.34
	6学年	189	16.27	12	1.03	454	39.07	1145	459	40.09	203	44.23
	小学校計	611	9.69	40	0.63	2736	43.41	6387	2773	43.42	1433	51.68
	1学年	183	16.46	10	0.90	481	43.26	1061	477	44.96	180	139.53
	2学年	211	20.39	20	1.93	503	48.60	1149	517	45.00	147	123.53
	3学年	224	19.56	33	2.88	544	47.51	1180	529	44.83	156	139.29
中学校計	618	18.77	63	1.91	1528	46.42	3390	1523	44.93	483	134.17	
女 子	1学年	25	2.47	4	0.39	412	40.67	953	368	38.61	212	57.61
	2学年	84	8.67	3	0.31	404	41.69	986	442	44.83	258	58.37
	3学年	106	10.76	6	0.61	429	43.55	971	453	46.65	250	55.19
	4学年	136	13.86	7	0.71	452	46.08	1033	444	42.98	217	48.87
	5学年	181	17.66	5	0.49	436	42.54	1048	480	45.80	229	47.71
	6学年	191	18.38	22	2.12	438	42.16	1022	430	42.07	197	45.81
	小学校計	723	12.03	47	0.78	2571	42.76	6013	2617	43.52	1363	52.08
	1学年	153	14.80	21	2.03	417	40.33	1029	450	43.73	185	54.09
	2学年	183	18.32	17	1.70	473	47.35	1106	505	45.66	135	55.33
	3学年	209	19.62	23	2.16	463	43.47	1044	467	44.73	144	58.78
中学校計	545	17.59	61	1.97	1353	43.67	3179	1422	44.73	464	55.84	
	1学年	52	2.56	7	0.34	837	41.13	1,875	720	38.40	427	59.31
	2学年	137	7.14	5	0.26	821	42.78	2,011	905	45.00	509	56.24
	3学年	182	9.04	9	0.45	916	45.50	2,033	955	46.97	526	55.08
	4学年	251	12.21	16	0.78	947	46.08	2,119	936	44.17	471	50.32
	5学年	332	15.87	16	0.76	894	42.73	2,195	985	44.87	463	47.01
	6学年	380	17.26	34	1.54	892	40.53	2,167	889	41.02	400	44.99
	小学校計	1,334	10.83	87	0.71	5,307	43.09	12,400	5390	43.47	2796	51.87
	1学年	336	15.66	31	1.44	898	41.85	2,090	927	44.35	365	77.49
	2学年	394	19.37	37	1.82	976	47.98	2,255	1022	45.32	282	77.69
	3学年	433	19.59	56	2.53	1,007	45.57	2,224	996	44.78	300	84.03
中学校計	1,163	18.20	124	1.94	2,881	45.09	6,569	2945	44.83	947	79.51	

4. 教育事務所等別(公立の小学校・中学校)

<気仙沼教育事務所>

	区 分	在 籍 者 数	肥満度														肥満 数 傾 向 者	
			検 査 者 数		高 度 や せ		や せ		標 準		軽 度 肥 満		中 等 度 肥 満		高 度 肥 満			
			n	%	n	%	n	%	n	%	n	%	n	%	n	%		
男 子	1学年	207	207	0	0.00	1	0.48	184	88.89	12	5.80	9	4.35	1	0.48	22	10.63	
	2学年	230	229	0	0.00	1	0.44	204	89.08	15	6.55	8	3.49	1	0.44	24	10.48	
	3学年	274	274	1	0.36	3	1.09	231	84.31	18	6.57	17	6.20	4	1.46	39	14.23	
	4学年	237	236	0	0.00	5	2.12	179	75.85	25	10.59	19	8.05	8	3.39	52	22.03	
	5学年	259	258	0	0.00	6	2.33	204	79.07	25	9.69	14	5.43	9	3.49	48	18.60	
	6学年	296	294	0	0.00	9	3.06	227	77.21	29	9.86	21	7.14	8	2.72	58	19.73	
	小学校計	1,503	1,498	1	0.07	25	1.67	1,229	82.04	124	8.28	88	5.87	31	2.07	243	16.22	
	1学年	266	265	0	0.00	5	1.89	218	82.26	14	5.28	19	7.17	9	3.40	42	15.85	
	2学年	280	271	0	0.00	2	0.74	222	81.92	22	8.12	19	7.01	6	2.21	47	17.34	
	3学年	318	318	0	0.00	5	1.57	268	84.28	26	8.18	12	3.77	7	2.20	45	14.15	
中学校計	864	854	0	0.00	12	1.41	708	82.90	62	7.26	50	5.85	22	2.58	134	15.69		
女 子	1学年	225	225	0	0.00	2	0.89	191	84.89	19	8.44	11	4.89	2	0.89	32	14.22	
	2学年	206	206	0	0.00	2	0.97	188	91.26	8	3.88	7	3.40	1	0.49	16	7.77	
	3学年	221	220	0	0.00	1	0.45	189	85.91	14	6.36	12	5.45	4	1.82	30	13.64	
	4学年	236	236	0	0.00	2	0.85	204	86.44	13	5.51	16	6.78	1	0.42	30	12.71	
	5学年	257	256	0	0.00	2	0.78	218	85.16	15	5.86	20	7.81	1	0.39	36	14.06	
	6学年	248	248	0	0.00	3	1.21	204	82.26	19	7.66	17	6.85	5	2.02	41	16.53	
	小学校計	1,393	1,391	0	0.00	12	0.86	1,194	85.84	88	6.33	83	5.97	14	1.01	185	13.30	
	1学年	272	271	0	0.00	3	1.11	230	84.87	16	5.90	17	6.27	5	1.85	38	14.02	
	2学年	271	265	0	0.00	3	1.13	217	81.89	23	8.68	11	4.15	11	4.15	45	16.98	
	3学年	300	294	0	0.00	3	1.02	249	84.69	17	5.78	19	6.46	6	2.04	42	14.29	
中学校計	843	830	0	0.00	9	1.08	696	83.86	56	6.75	47	5.66	22	2.65	125	15.06		
	1学年	432	432	0	0.00	3	0.69	375	86.81	31	7.18	20	4.63	3	0.69	54	12.50	
	2学年	436	435	0	0.00	3	0.69	392	90.11	23	5.29	15	3.45	2	0.46	40	9.20	
	3学年	495	494	1	0.20	4	0.81	420	85.02	32	6.48	29	5.87	8	1.62	69	13.97	
	4学年	473	472	0	0.00	7	1.48	383	81.14	38	8.05	35	7.42	9	1.91	82	17.37	
	5学年	516	514	0	0.00	8	1.56	422	82.10	40	7.78	34	6.61	10	1.95	84	16.34	
	6学年	544	542	0	0.00	12	2.21	431	79.52	48	8.86	38	7.01	13	2.40	99	18.27	
	小学校計	2,896	2,889	1	0.03	37	1.28	2,423	83.87	212	7.34	171	5.92	45	1.56	428	14.81	
	1学年	538	536	0	0.00	8	1.49	448	83.58	30	5.60	36	6.72	14	2.61	80	14.93	
	2学年	551	536	0	0.00	5	0.93	439	81.90	45	8.40	30	5.60	17	3.17	92	17.16	
	3学年	618	612	0	0.00	8	1.31	517	84.48	43	7.03	31	5.07	13	2.12	87	14.22	
中学校計	1,707	1,684	0	0.00	21	1.25	1,404	83.37	118	7.01	97	5.76	44	2.61	259	15.38		

<気仙沼教育事務所>

区 分	歯(永久歯)・口腔																
	受 検 者 数	所 有 者 数		完 了 者 数		所 有 者 数		う 歯 の 者		所 有 者 数		う 歯 数					
		n	%	n	%	n	%	n	%	n	%	(未 処 置 歯 数)	(喪 失 歯 数)	(処 置 歯 数)	計	D M F 平 均 数	
男 子	1学年	206	163	79.13	2	0.97	2	0.97	4	1.94	11	5.34	2	0	3	5	0.02
	2学年	229	207	90.39	11	4.80	9	3.93	20	8.73	26	11.35	13	0	23	36	0.15
	3学年	273	227	83.15	28	10.26	18	6.59	46	16.85	38	13.92	28	0	60	88	0.32
	4学年	236	195	82.63	22	9.32	17	7.20	39	16.53	35	14.83	27	0	57	84	0.35
	5学年	257	168	65.37	47	18.29	41	15.95	88	34.24	56	21.79	78	0	113	191	0.74
	6学年	281	226	80.43	29	10.32	34	12.10	63	22.42	50	17.79	61	0	71	132	0.46
	小学校計	1,482	1,186	80.03	139	9.38	121	8.16	260	17.54	216	14.57	209	0	327	536	0.36
	1学年	260	135	51.92	60	23.08	65	25.00	125	48.08	76	29.23	162	1	249	412	1.58
	2学年	270	127	47.04	70	25.93	73	27.04	143	52.96	96	35.56	221	10	317	548	2.02
	3学年	313	135	43.13	103	32.91	75	23.96	178	56.87	118	37.70	289	12	438	739	2.36
中学校計	843	397	47.09	233	27.64	213	25.27	446	52.91	290	34.40	672	23	1,004	1,699	2.01	
女 子	1学年	224	193	86.16	4	1.79	6	2.68	10	4.46	26	11.61	7	0	7	14	0.06
	2学年	204	189	92.65	6	2.94	5	2.45	11	5.39	33	16.18	7	3	19	29	0.14
	3学年	221	179	81.00	22	9.95	18	8.14	40	18.10	34	15.38	31	0	56	87	0.39
	4学年	233	182	78.11	30	12.88	14	6.01	44	18.88	53	22.75	30	0	62	92	0.39
	5学年	255	183	71.76	44	17.25	28	10.98	72	28.24	53	20.78	54	1	117	172	0.67
	6学年	247	186	75.30	37	14.98	22	8.91	59	23.89	48	19.43	50	0	104	154	0.62
	小学校計	1,384	1,112	80.35	143	10.33	93	6.72	236	17.05	247	17.85	179	4	365	548	0.39
	1学年	268	135	50.37	78	29.10	55	20.52	133	49.63	80	29.85	165	2	293	460	1.71
	2学年	261	105	40.23	90	34.48	66	25.29	156	59.77	103	39.46	211	12	384	607	2.32
	3学年	288	108	37.50	101	35.07	79	27.43	180	62.50	107	37.15	230	12	488	730	2.53
中学校計	817	348	42.59	269	32.93	200	24.48	469	57.41	290	35.50	606	26	1,165	1,797	2.19	
	1学年	430	356	82.79	6	1.40	8	1.86	14	3.26	37	8.60	9	0	10	19	0.04
	2学年	433	396	91.45	17	3.93	14	3.23	31	7.16	59	13.63	20	3	42	65	0.15
	3学年	494	406	82.19	50	10.12	36	7.29	86	17.41	72	14.57	59	0	116	175	0.35
	4学年	469	377	80.38	52	11.09	31	6.61	83	17.70	88	18.76	57	0	119	176	0.37
	5学年	512	351	68.55	91	17.77	69	13.48	160	31.25	109	21.29	132	1	230	363	0.70
	6学年	528	412	78.03	66	12.50	56	10.61	122	23.11	98	18.56	111	0	175	286	0.54
	小学校計	2,866	2,298	80.18	282	9.84	214	7.47	496	17.31	463	16.15	388	4	692	1,084	0.37
	1学年	528	270	51.14	138	26.14	120	22.73	258	48.86	156	29.55	327	3	542	872	1.65
	2学年	531	232	43.69	160	30.13	139	26.18	299	56.31	199	37.48	432	22	701	1,155	2.17
	3学年	601	243	40.43	204	33.94	154	25.62	358	59.57	225	37.44	519	24	926	1,469	2.44
中学校計	1,660	745	44.88	502	30.24	413	24.88	915	55.12	580	34.94	1,278	49	2,169	3,496	2.10	

＜気仙沼教育事務所＞

区 分	気仙沼教育事務所																
	（の歯列・咬合） 評価1 態		（の歯列・咬合） 評価2 態		（状態・関節） 評価1 態		（状態・関節） 評価2 態		（状態・歯垢） 評価1 態		（状態・歯垢） 評価2 態		（状態・肉） 評価1 態		（状態・肉） 評価2 態		
	n	%	n	%	n	%	n	%	n	%	n	%	n	%	n	%	
男 子	1学年	9	4.37	7	3.40	0	0.00	0	0.00	34	16.50	0	0.00	5	2.43	0	0.00
	2学年	26	11.35	12	5.24	1	0.44	0	0.00	30	13.10	2	0.87	23	10.04	0	0.00
	3学年	33	12.09	12	4.40	0	0.00	0	0.00	60	21.98	15	5.49	50	18.32	2	0.73
	4学年	23	9.75	14	5.93	0	0.00	0	0.00	50	21.19	10	4.24	44	18.64	5	2.12
	5学年	23	8.95	17	6.61	0	0.00	0	0.00	77	29.96	20	7.78	74	28.79	12	4.67
	6学年	24	8.54	10	3.56	2	0.71	0	0.00	76	27.05	7	2.49	70	24.91	4	1.42
	小学校計	138	9.31	72	4.86	3	0.20	0	0.00	327	22.06	54	3.64	266	17.95	23	1.55
	1学年	39	15.00	4	1.54	4	1.54	4	1.54	54	20.77	13	5.00	59	22.69	22	8.46
	2学年	48	17.78	0	0.00	9	3.33	0	0.00	75	27.78	22	8.15	59	21.85	31	11.48
	3学年	34	10.86	2	0.64	13	4.15	2	0.64	77	24.60	35	11.18	70	22.36	41	13.10
中学校計	121	14.35	6	0.71	26	3.08	6	0.71	206	24.44	70	8.30	188	22.30	94	11.15	
女 子	1学年	14	6.25	7	3.13	0	0.00	0	0.00	37	16.52	3	1.34	13	5.80	1	0.45
	2学年	29	14.22	8	3.92	0	0.00	0	0.00	21	10.29	2	0.98	13	6.37	0	0.00
	3学年	28	12.67	8	3.62	1	0.45	0	0.00	59	26.70	5	2.26	51	23.08	2	0.90
	4学年	23	9.87	10	4.29	1	0.43	0	0.00	52	22.32	4	1.72	37	15.88	3	1.29
	5学年	40	15.69	13	5.10	0	0.00	0	0.00	61	23.92	6	2.35	56	21.96	2	0.78
	6学年	27	10.93	12	4.86	5	2.02	1	0.40	50	20.24	10	4.05	59	23.89	8	3.24
	小学校計	161	11.63	58	4.19	7	0.51	1	0.07	280	20.23	30	2.17	229	16.55	16	1.16
	1学年	53	19.78	3	1.12	15	5.60	3	1.12	45	16.79	7	2.61	52	19.40	17	6.34
	2学年	50	19.16	6	2.30	11	4.21	6	2.30	44	16.86	8	3.07	53	20.31	15	5.75
	3学年	51	17.71	3	1.04	13	4.51	3	1.04	26	9.03	16	5.56	55	19.10	22	7.64
中学校計	154	18.85	12	1.47	39	4.77	12	1.47	115	14.08	31	3.79	160	19.58	54	6.61	
区 分	1学年	23	5.35	14	3.26	0	0.00	0	0.00	71	16.51	3	0.70	18	4.19	1	0.23
	2学年	55	12.70	20	4.62	1	0.23	0	0.00	51	11.78	4	0.92	36	8.31	0	0.00
	3学年	61	12.35	20	4.05	1	0.20	0	0.00	119	24.09	20	4.05	101	20.45	4	0.81
	4学年	46	9.81	24	5.12	1	0.21	0	0.00	102	21.75	14	2.99	81	17.27	8	1.71
	5学年	63	12.30	30	5.86	0	0.00	0	0.00	138	26.95	26	5.08	130	25.39	14	2.73
	6学年	51	9.66	22	4.17	7	1.33	1	0.19	126	23.86	17	3.22	129	24.43	12	2.27
	小学校計	299	10.43	130	4.54	10	0.35	1	0.03	607	21.18	84	2.93	495	17.27	39	1.36
	1学年	92	17.42	7	1.33	19	3.60	7	1.33	99	18.75	20	3.79	111	21.02	39	7.39
	2学年	98	18.46	6	1.13	20	3.77	6	1.13	119	22.41	30	5.65	112	21.09	46	8.66
	3学年	85	14.14	5	0.83	26	4.33	5	0.83	103	17.14	51	8.49	125	20.80	63	10.48
中学校計	275	16.57	18	1.08	65	3.92	18	1.08	321	19.34	101	6.08	348	20.96	148	8.92	

＜気仙沼教育事務所＞

区 分	歯・口腔											
	（状む永 評価し久 1 歯歯 ）態のの		（状む永 評価し久 2 歯歯 ）態のの		受今年 者診度 数勧告の		前年度（H30年度）					
	n	%	n	%	n	%	の 受 診 者 数	の 前 年 度 の 受 診 者 数	の 前 年 度 の 受 診 者 数	の 前 年 度 の 受 診 者 数	の 前 年 度 の 受 診 者 数	の 前 年 度 の 受 診 者 数
男 子	1学年	2	0.97	0	0.00	106	51.46	207	100	48.31	72	72.00
	2学年	9	3.93	0	0.00	113	49.34	271	148	54.61	87	58.78
	3学年	16	5.86	0	0.00	157	57.51	229	115	50.22	67	58.26
	4学年	16	6.78	0	0.00	132	55.93	265	142	53.58	83	58.45
	5学年	36	14.01	3	1.17	155	60.31	302	125	41.39	63	50.40
	6学年	33	11.74	1	0.36	131	46.62	256	130	50.78	62	47.69
	小学校計	112	7.56	4	0.27	794	53.58	1530	760	49.67	434	57.11
	1学年	62	23.85	3	1.15	129	49.62	278	117	42.09	50	250.00
	2学年	69	25.56	6	2.22	135	50.00	310	127	40.97	58	322.22
	3学年	61	19.49	19	6.07	141	45.05	292	150	51.37	54	257.14
中学校計	192	22.78	28	3.32	405	48.04	880	394	44.77	162	274.58	
女 子	1学年	6	2.68	0	0.00	102	45.54	194	91	46.91	57	62.64
	2学年	5	2.45	0	0.00	101	49.51	218	111	50.92	67	60.36
	3学年	17	7.69	0	0.00	120	54.30	227	118	51.98	69	58.47
	4学年	12	5.15	2	0.86	125	53.65	251	136	54.18	76	55.88
	5学年	29	11.37	0	0.00	141	55.29	241	102	42.32	53	51.96
	6学年	21	8.50	0	0.00	110	44.53	274	123	44.89	57	46.34
	小学校計	90	6.50	2	0.14	699	50.51	1405	681	48.47	379	55.65
	1学年	45	16.79	6	2.24	109	40.67	269	96	35.69	55	189.66
	2学年	61	23.37	6	2.30	120	45.98	302	109	36.09	54	186.21
	3学年	77	26.74	3	1.04	117	40.63	308	114	37.01	44	141.94
中学校計	183	22.40	15	1.84	346	42.35	879	319	36.29	153	171.91	
	1学年	8	1.86	0	0.00	208	48.37	401	191	47.63	129	67.54
	2学年	14	3.23	0	0.00	214	49.42	489	259	52.97	154	59.46
	3学年	33	6.68	0	0.00	277	56.07	456	233	51.10	136	58.37
	4学年	28	5.97	2	0.43	257	54.80	516	278	53.88	159	57.19
	5学年	65	12.70	3	0.59	296	57.81	543	227	41.80	116	51.10
	6学年	54	10.23	1	0.19	241	45.64	530	253	47.74	119	47.04
	小学校計	202	7.05	6	0.21	1,493	52.09	2,935	1,441	49.10	813	56.42
	1学年	107	20.27	9	1.70	238	45.08	547	213	38.94	105	214.29
	2学年	130	24.48	12	2.26	255	48.02	612	236	38.56	112	238.30
	3学年	138	22.96	22	3.66	258	42.93	600	264	44.00	98	188.46
中学校計	375	22.59	43	2.59	751	45.24	1,759	713	40.53	315	212.84	

令和元年度体力・運動能力, 健康課題に係る取組状況調査

対象：県内公立小・中・中等教育・高等学校（全日制）

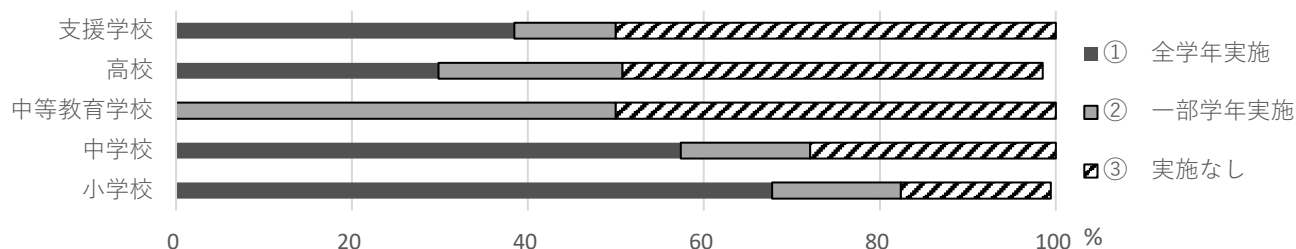
特別支援学校【全校種とも仙台市を含む】

学校全体への調査

【体力・運動能力の向上に係る組織的な取組について】

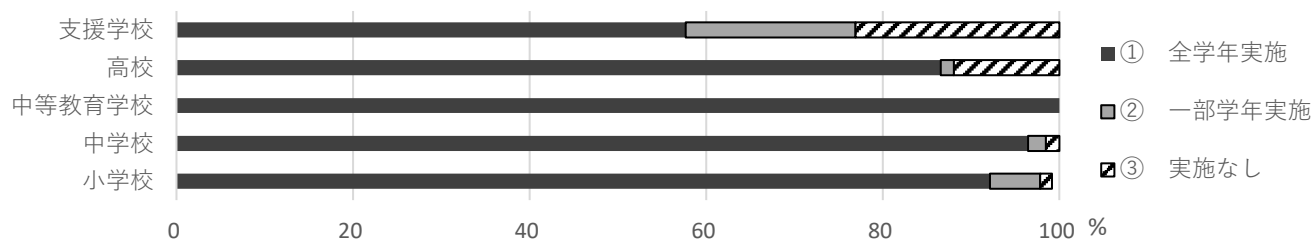
問1 授業改善に向けた教員研修等を実施していますか。

- ・体育に関するテーマの校内研究の実践
- ・調査に向けた測定講習会の実施
- ・体育授業検討会の実施
- ・外部講師による実技研修
- ・授業における実技ボランティアの活用



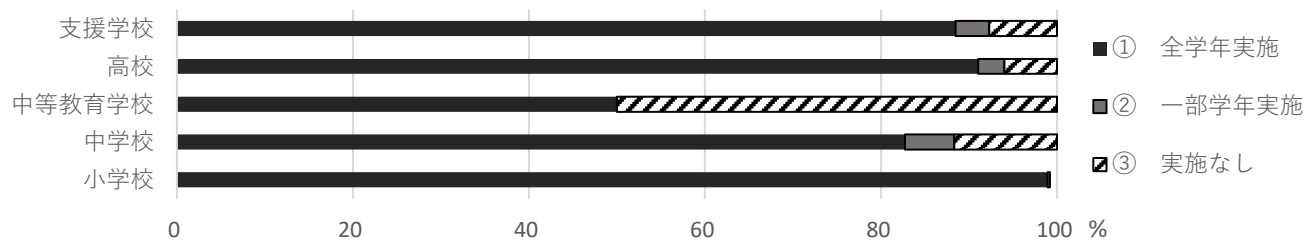
問2 児童が明確な目標を持てるような指導を行っていますか。

- ・体育活動年間指導計画の作成
- ・体力・運動能力調査の複数回の実施
- ・学校独自の運動カードの活用, 廊下掲示等の工夫
- ・調査結果を基にした個別の数値目標の設定



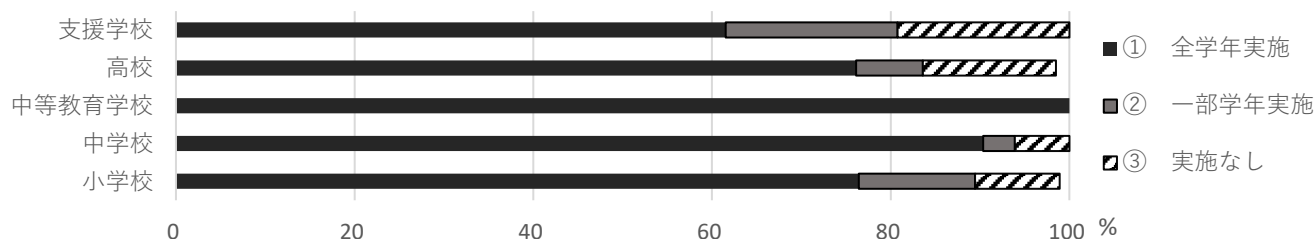
問3 運動機会確保のための工夫をしていますか。

- ・webなわとび広場への参加
- ・タイムテーブルの工夫
- ・体育館, 校庭の開放
- ・運動用具（ボール等）の貸出
- ・特別活動での計画実施（運動委員会活動等）
- ・運動会以外の体育的行事の実施（持久走, 球技大会等）



問4 校内で統一した補強運動等を実施していますか。

- ・元気アップエクササイズの活用
- ・補強運動の計画実施
- ・学校独自の運動プログラムの開発実践

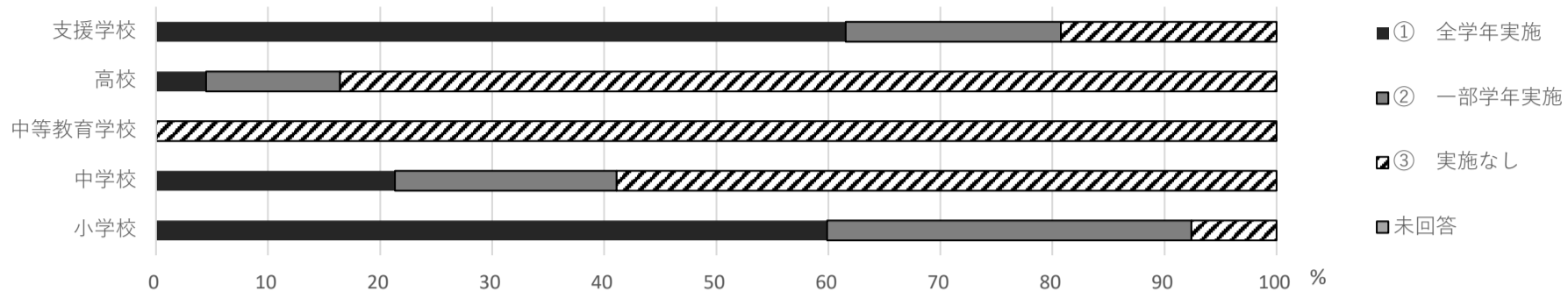


学校全体への調査

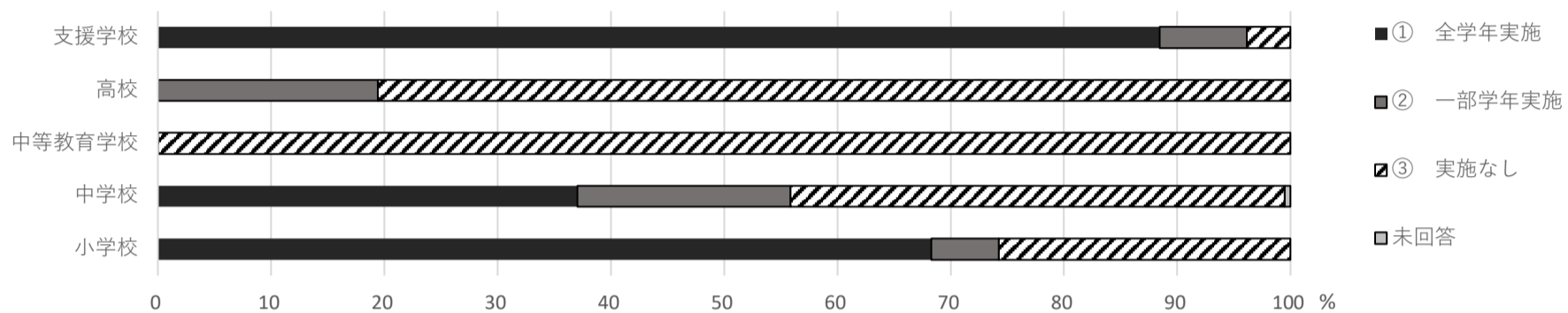
【歯科保健に係る取組について】

問5 教科以外で歯科の保健教育（集団指導）を実施しましたか。

(例) 学級活動等での保健教育 P T A研修会等
全校集会等での歯科保健・食育指導 等



問6 歯みがき習慣の定着に向けた取組を実施していますか。



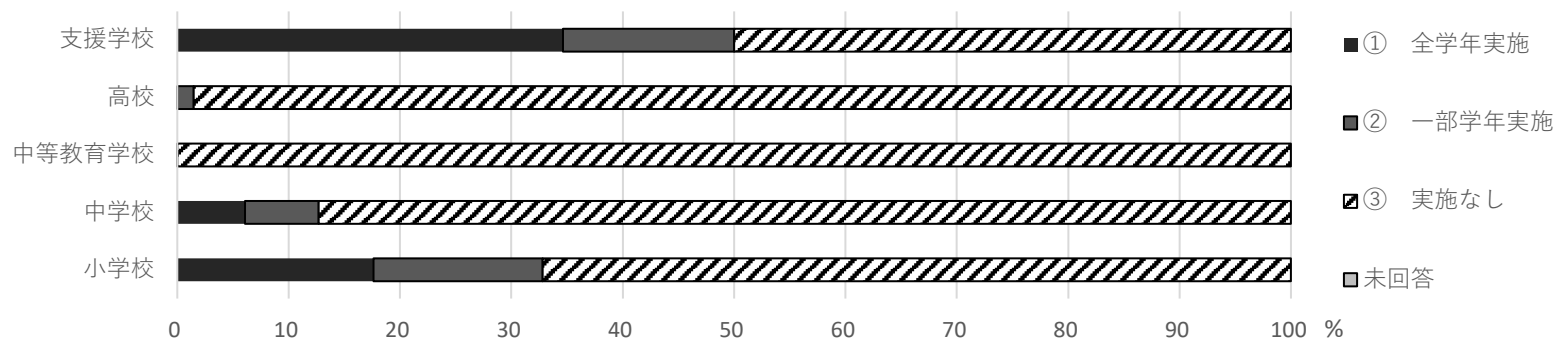
問7 貴校で行っている歯科保健に係る具体的な取組をご記入ください。（一部抜粋）

- 学校歯科医、歯科衛生士との連携による歯科指導の実施
- 市町村保健担当局事業との連携による歯科指導の実施
- 歯みがきタイムの時程への位置付け ・週1回のフッ化物洗口の実施
- 治療勧告者への複数回の勧告と個別指導 ・カラーテスター、デンタルフロスの活用
- 歯科検診時の校医による個別指導（重度う歯、歯肉炎がある児童を中心に）
- 健診当日は歯ブラシを持参し歯の磨き方を指導したり、実際に磨いてより効果的な方法を学習している。
- 上学年に検診前に口中を観察する宿題を出し、関心を持たせる。
- 年2回の歯科検診
- 歯科検診時に、学校歯科校医に依頼し口腔内の様子から家庭環境が心配されるお子さんをピックアップしていただいている。ピックアップされた児童について、夏休みに実施される個別保護者面談の際に話題にしていただき、歯科専門医受診に結び付くよう努力している。
- 歯科校医を講師に招き親子歯みがき指導を実施。（学習参観時）
- 町の歯科衛生士と養護教諭による口腔衛生指導を全学年で実施している。染め出しによる磨き残しの確認と歯磨き指導の他、1年生では自分の口腔内のpH、2年生では口腔内の細菌活性度、3年生では咀嚼力を調べる活動も行っている。
- 町健康福祉課の栄養管理士から、むし歯になりにくいおやつのとおり方を指導していただいている。
- 入学説明会で新入学児童の保護者に、乳歯が永久歯に及ぼす影響についての説明。
- 今年度の学校教育目標の重点努力事項に「全校での歯みがき実施率90%を目指す」として、生徒専門委員会の活動を中心に、全校で取り組んでいる。
- 歯科検診結果から個別に食事とおやつの内容の聞き取りと歯の磨き方指導
- 校医と連携した歯科教室（1・2・4・6年：歯の染め出し 3・5年：デンタルフロスの使い方）を毎年実施している
- 学校保健委員会で取り上げ、歯ブラシを購買で購入できるようにし、昼休みの歯みがきの励行をすすめている。
- 春と秋に歯科検診を実施し、その際に歯科衛生士によるプラークテストを全校児童に行っている。その結果を基に養護教諭が「歯の地図」を作成し、児童が自分の歯の健康状態について確認しながら色塗りをしている。その後家庭に持ち帰り、保護者にも確認をお願いし、コメントを記入してもらっている。この記録は、6年間使用できるようにファイリングして、各学級に保管している。
- あいうべ体操、良い姿勢と鼻呼吸でのあいうべ体操の励行
- かみかみメニューコンテストの実施と給食献立への採用
- 児童保健委員会で歯の健康についてアンケート実施や児童朝会での発表
- 学校保健委員会を保護者全員対象に参加を呼びかけている。
- 生活習慣チェックカード項目に「寝る前の歯みがき」を設け毎日、みがいた時間を記入する。
- 歯科校医への相談の有無の調査と生徒が直接相談する時間の設定。
- 歯に対する意識が高まる検診の直後に、その場で受診勧告書を配布している。
- 3学年を対象に卒業前検診を実施し、就職前までに治療が済むよう指導している。
- 歯科検診後、速やかに治療勧告書を配布し、未受診者には担任から教育相談時、保護者に声掛けしている。
- 夏期休業前、町の歯科衛生士に来校していただき、歯みがき教室を実施した。今年度は2色染めと、咀嚼ガムを用いた唾液量の確認を行い、歯科保健の重要性について学んだ。

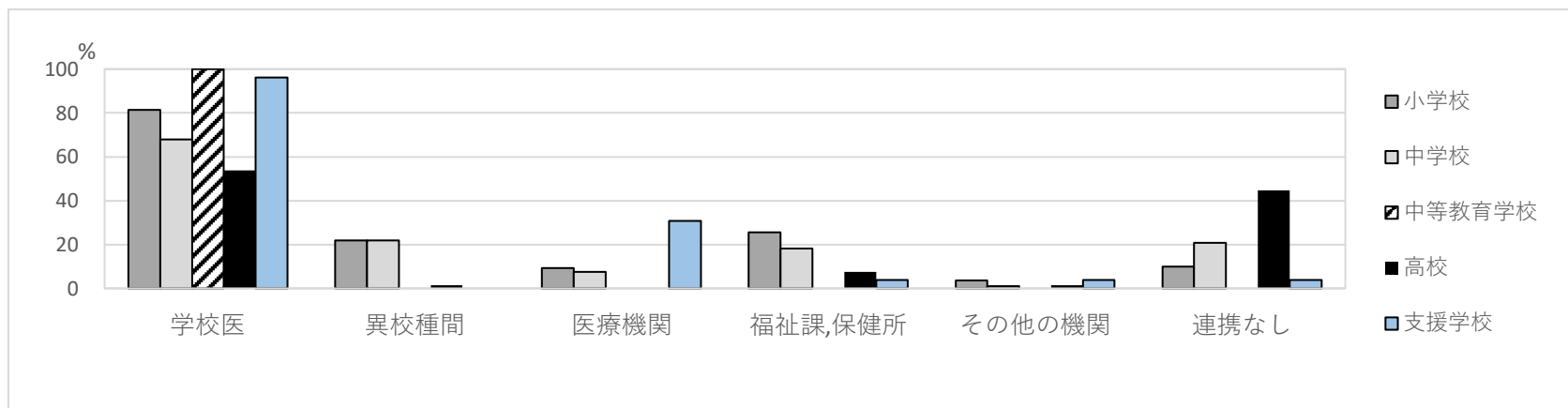
学校全体への調査

【肥満対策に係る取組について】

問8 教科以外で肥満に関する保健教育（集団指導）を実施しましたか。



問9 肥満の健康課題について、次の機関等と連携を図っていますか。（複数回答可）



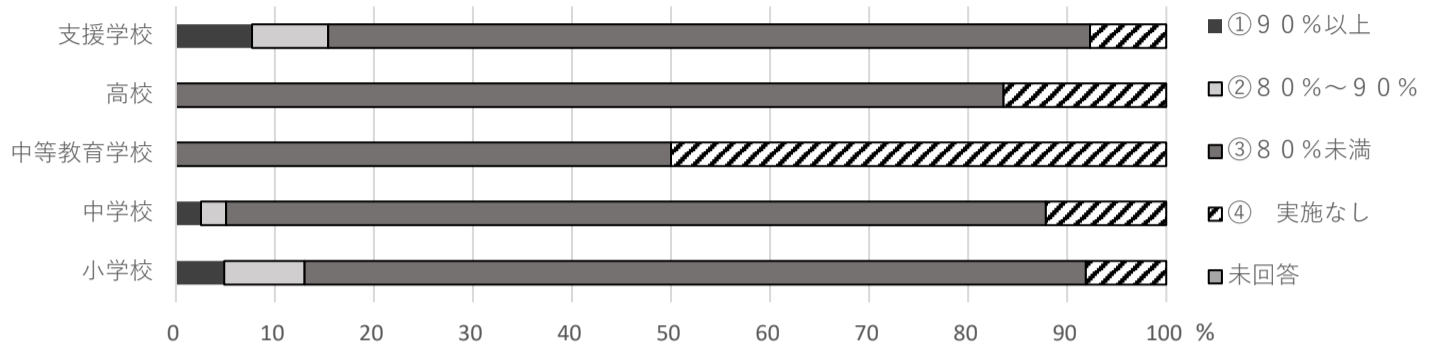
問10 貴校で行っている肥満の改善に向けた具体的な取組をご記入ください。（抜粋）

- ・身長・体重のバランスを児童に確認させ、肥満の予防や対策について指導している。また高度肥満の児童について毎月身長・体重を測定し経過を保護者に連絡し生活習慣の見直しを促している。
- ・1・3・5年生で、肥満度50%以上の児童と保護者には、学校医の病院で精密検査を受けていただくようお知らせし、血液検査結果等を通知する際に、肥満改善のプリントを渡して啓発している。
- ・学校医への個別相談を実施しています。
- ・給食指導の際、栄養教諭がランチルームで食に関する指導を行っている。
- ・発育測定後、肥満度30%以上の児童の情報を管理校医へ伝えている。管理校医の指導のもと、小児科医のもとで肥満指導を受けていただくよう保護者へお知らせしている。
- ・市から、肥満度50%の児童に対して生活習慣病予防調査を実施している。
- ・毎週〇曜日の業間休みに、外遊びを推奨する「〇〇〇タイム」という時間を設け、月ごとにダンスやマラソンなどのテーマを決め、児童が楽しく運動できる機会を設けている。また、一輪車や竹馬などの遊具の貸し出しを行っている。
- ・夏休みと冬休みの年に2回、肥満度中等度以上を対象に、健康相談を実施している。
- ・健康相談の際に栄養教諭と連携し、食事面からも指導している。
- ・「生活リズムカード」を配布し、長期休業中でも規則正しい生活を過ごせるようにしている。
- ・①「ランランタイム」：校庭が使用できる期間（春から秋）、アスレチックを取り入れたランニングを実施。
- ・②「ピョンピョンタイム」：校庭が使用できない期間（冬）、体育館で長縄跳びを実施。下学年と上学年に分かれて、3分間チャレンジしてお互いに回数を競い合い、意欲づけのために元気アップみやぎっ子！「Web」なわ跳び広場にエントリーしている。
- ・夏休みに市子育て支援課と協力し、市内の小学校児童のうち肥満度30%以上の希望者対象に栄養・運動指導を行っている。
- ・市では、毎年、夏休みに中等度肥満時以上とその保護者を対象にした健康教室を行っている。学校と市の健康福祉課などと連携し、歯科指導や運動を通して生活の改善に努めている。
- ・部活単位や個別の声かけにより、定期的な体重測定・記録を行い、生徒の生活を自己管理できるよう指導している。
- ・給食時間に栄養士と養護教諭による教室を巡回しての食育指導
- ・期間を設けて万歩計を活用して歩数を記録させ、運動推進を図っている。
- ・毎月1習慣ルルブル習慣を設定し、食事や睡眠、ゲームの時間等をチェックをして、規則正しい生活が身につくように指導している。
- ・保護者と面談したり、アンケートをとったりして家庭での食事や運動の様子について情報交換を行い、日々の指導に生かしている。
- ・体重管理のため、日ごろから意識付けができるよう校舎内の廊下などに体重計を設置し、活用できるようにしている。
- ・肥満指導ではなく、やせの生徒に対して個別指導を行っている。
- ・校内の自動販売機に炭酸飲料を入れないようにしている。
- ・定期検診の体位測定結果で前年度比で体重の増減が5kg以上ある生徒に保健調査をして状況を確認している。
- ・高度肥満の生徒に対しては、定期的な体重測定と放課後のウォーキングを行っている。
- ・2ヶ月に一度、身長体重測定を実施し、経過を観察している。短期間で体重増加がみられる場合は、個別に体重測定を週一回実施し、食生活や運動量等について確認し経過観察している。

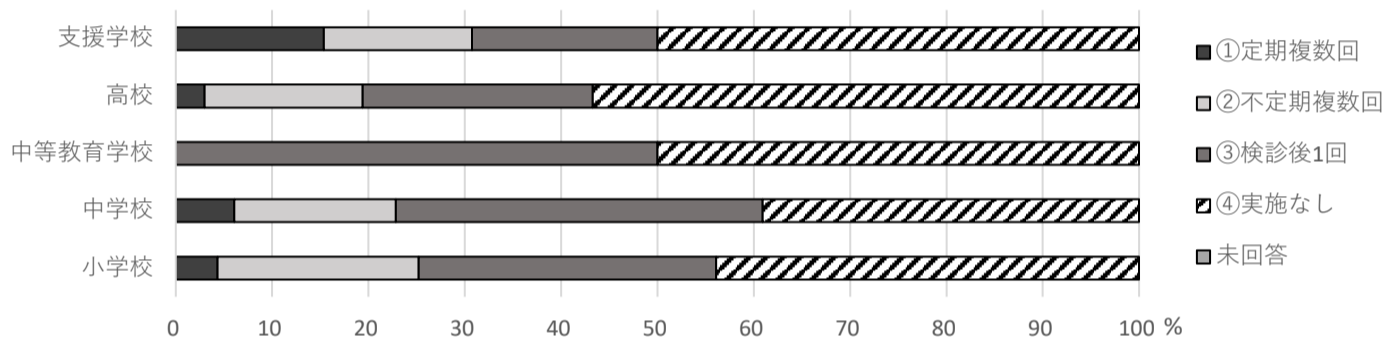
養護教諭への調査

【歯科保健に関する取組状況】

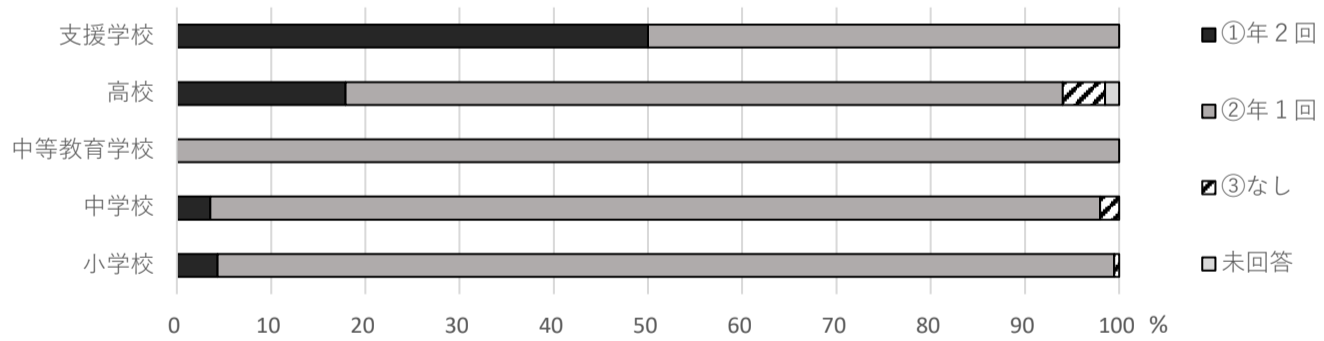
問11 歯科医療が必要な児童生徒に対して、歯科受診率向上の対策を実施していますか。（受診率）



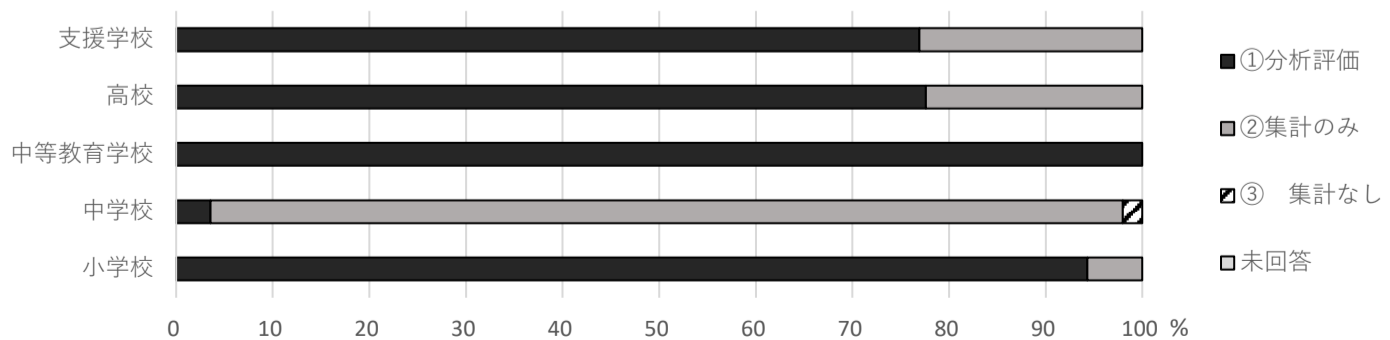
問12 歯科保健の個別指導を計画的に実施していますか。



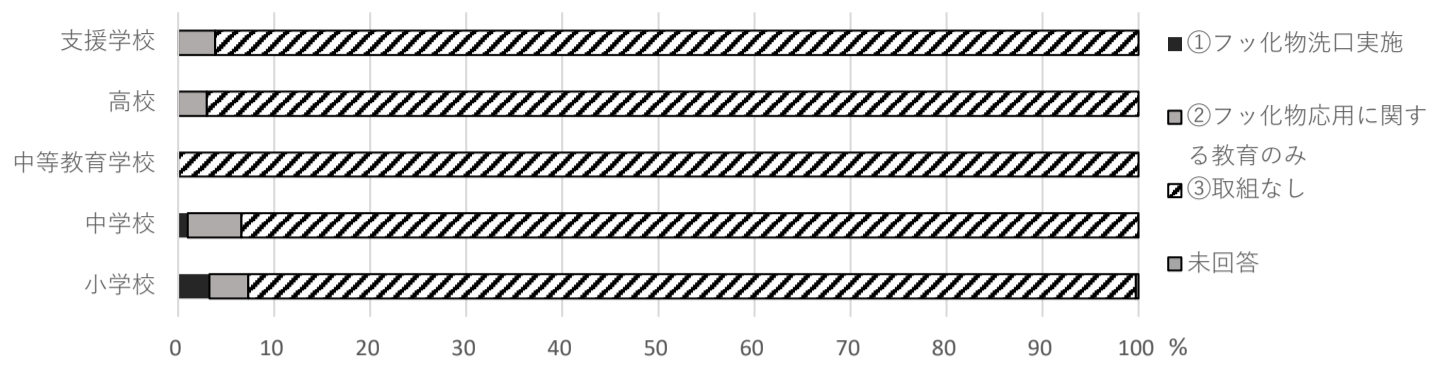
問13 学校保健委員会または地域学校保健委員会において、歯科保健に関して協議していますか。



問14 歯科健診の結果を集計した上で、分析・評価を行いましたか。



問15 「宮城県歯と口腔の健康づくり推進条例」で、フッ化物応用が明記されていますが、むし歯予防のためのフッ化物応用を推進していますか。



※ 歯科保健に係る取組状況調査は、宮城県健康推進課のホームページに掲載している歯科口腔保健事業チェックリストの項目を参考に作成したものです。

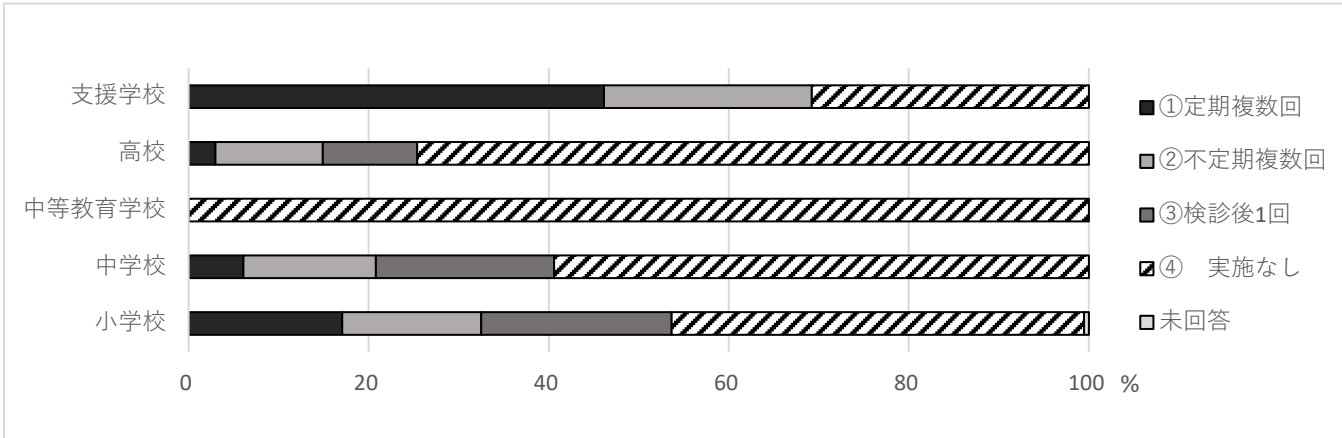
(健康推進課HP: <http://www.pref.miyagi.jp/soshiki/kensui/sikahoken.html>)

歯科口腔保健に関する取組状況を簡単に把握・評価できるチェックリストですので、分野ごとの状況把握や経年的な評価に御活用ください。

養護教諭への調査

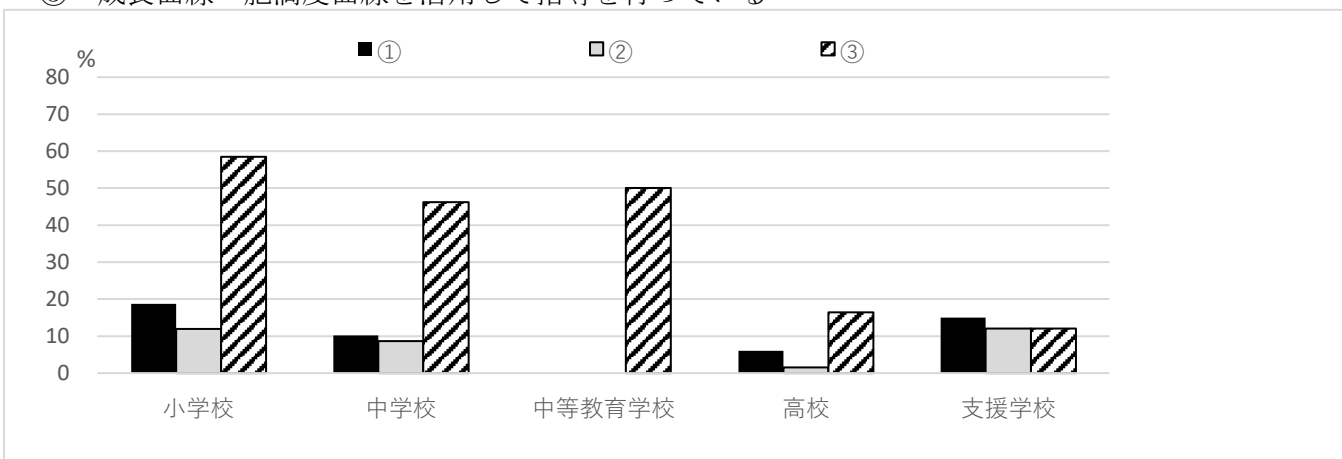
【肥満対策に係る取組について】

問16 肥満の個別指導を計画的に実施していますか。

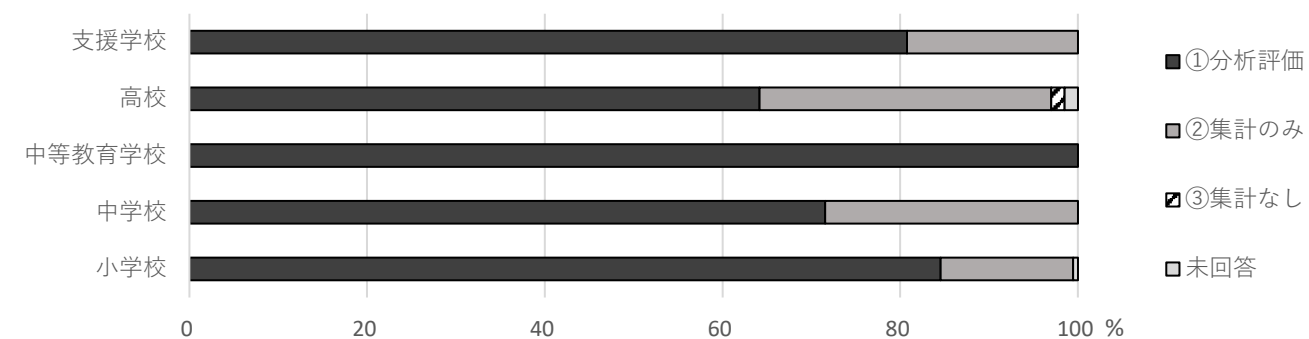


問17 個別指導で行っていることはありますか。（複数回答可）

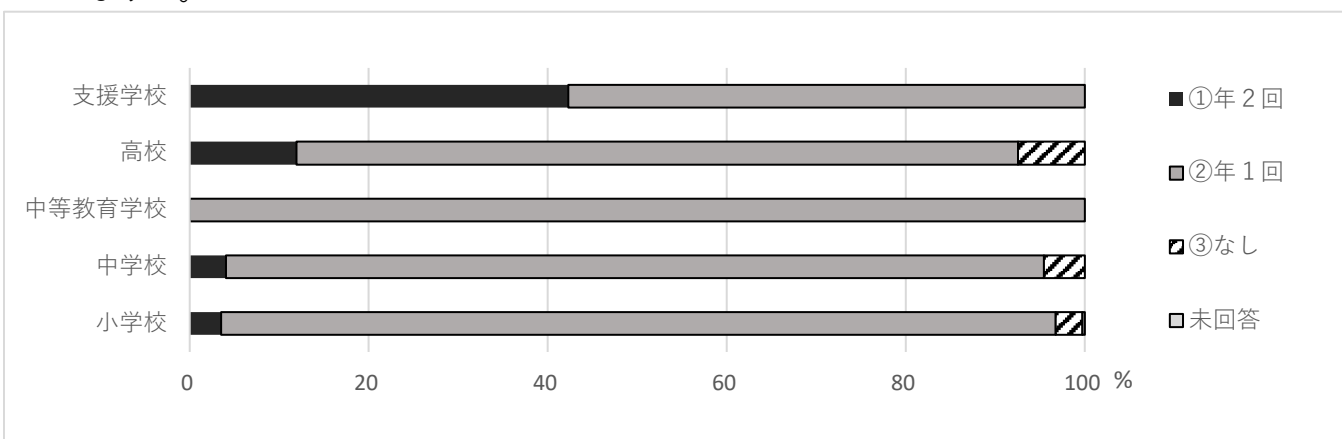
- ① 担任・保健体育の先生と連携し、運動指導を行っている
- ② 栄養教諭等と連携し、食育指導を行っている
- ③ 成長曲線・肥満度曲線を活用して指導を行っている



問18 健康診断結果（身長・体重、肥満度、成長曲線等）を集計した上で、分析・評価を行いましたか。



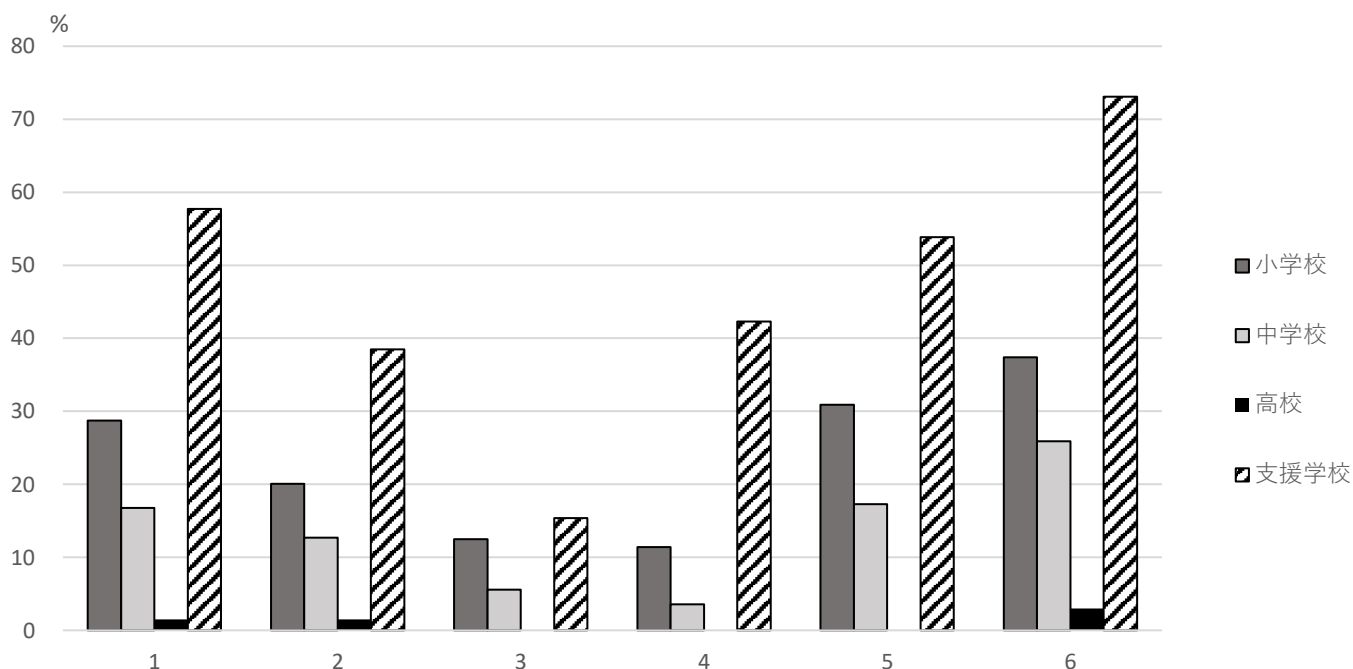
問19 学校保健委員会または地域学校保健委員会において、肥満に関して協議していますか。



栄養教諭・栄養職員への調査

問20 むし歯や肥満改善のための取組をしていますか。（複数回答可）

- ① 集団の身体状況を把握するために、養護教諭と連携している
- ② 学校給食摂取基準を集団の身体状況に合わせて運用している
- ③ 身体状況に合わせて運用した給与栄養量についての評価を行っている
- ④ 関係職員と連携して、個別指導に取り組んでいる
- ⑤ むし歯や肥満を改善するために、間食やよく噛んで食べること等生活習慣についての食に関する指導を年間計画に位置付けて行っている
- ⑥ 給食日より、献立表などを活用した啓発を行っている



「令和元年度体力・運動能力、健康課題に係る取組状況調査」について

趣旨

児童生徒の体力・運動能力、健康課題に対する取組状況を把握し、健康課題の解決と体力・運動能力向上に向けた総合的な健康教育の推進に資することを目的として調査を実施する。

調査対象

県内公立小学校、中学校、中等教育学校、高等学校（全日制のみ）、特別支援学校

調査期間

令和元年8月1日（火）～10月31日（火）