

令和7年度  
宮城県児童生徒の健康課題統計調査  
結果報告書

宮城県教育委員会

< 目 次 >

令和7年度宮城県児童生徒の健康課題統計調査実施要領 . . . . . 1

I. 令和7年度宮城県児童生徒の健康課題統計調査結果

1. 「肥満傾向児」の割合について . . . . . 2  
2. 「むし歯り患者」の割合について . . . . . 4  
3. 県全体（公立学校）  
 小学校 . . . . . 7  
 中学校 . . . . . 11  
 高等学校 . . . . . 15  
 特別支援学校 . . . . . 19  
4. 教育事務所別（公立の小学校・中学校）  
 仙台市教育委員会管内 . . . . . 23  
 大河原教育事務所管内 . . . . . 27  
 仙台教育事務所管内 . . . . . 31  
 北部教育事務所管内 . . . . . 35  
 東部教育事務所管内 . . . . . 39  
 気仙沼教育事務所管内 . . . . . 43

II. 令和7年度児童生徒の健康課題解決に係る取組状況調査結果

1. 肥満改善に係る取組について . . . . . 46  
2. 歯科保健に係る取組について . . . . . 49  
3. 栄養教諭・栄養職員への調査  
 むし歯や肥満改善のための取組について . . . . . 52  
4. 保健教育の実施状況 . . . . . 53  
5. 第3期宮城県歯と口腔の健康づくり基本計画達成指標に関する調査 . . . 55

令和7年度宮城県児童生徒の健康課題統計調査及び  
令和7年度児童生徒の健康課題解決に係る取組状況調査実施要領

1 趣旨

宮城県公立学校児童生徒の健康状態の実態及び健康課題解決に係る取組状況を把握し、総合的な健康教育の推進に資することを目的として調査を実施する。

2 調査内容

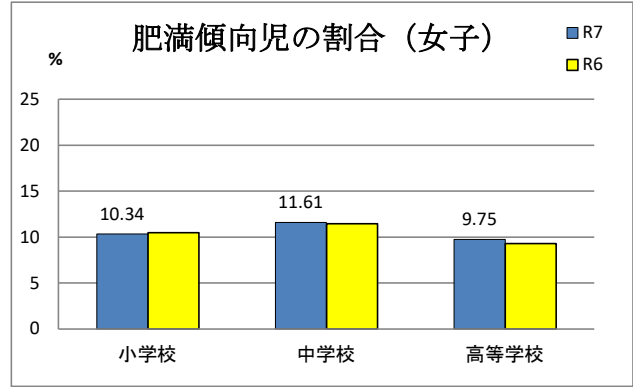
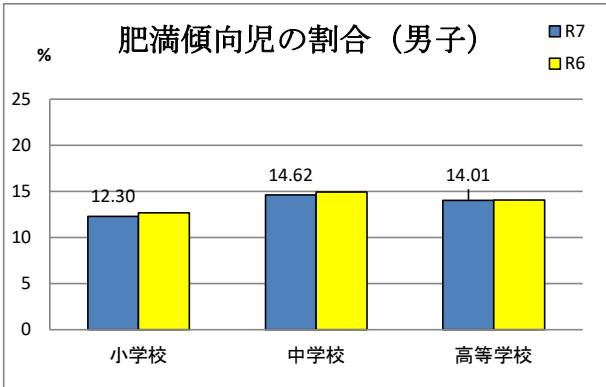
対象	宮城県内の公立小学校、中学校、義務教育学校、中等教育学校、高等学校（全日制のみ）、特別支援学校（様式1、様式3については仙台市を含む）	
調査項目	健康課題統計調査 (様式1)	<p>(1) 肥満度（高度やせ、やせ、標準、軽度肥満・中等度肥満・高度肥満）</p> <p>(2) 歯科検診結果</p> <ul style="list-style-type: none"> <li>・健全歯所有者数、処置完了者数、未処置歯所有者数</li> <li>・むし歯数（未処置歯数、喪失歯数、処置歯数、一人平均 DMF 歯数）</li> <li>・顎関節・歯列・咬合・歯肉の状態（評価1、2）</li> <li>・永久歯のむし歯の状態</li> <li>・受診勧告者数</li> <li>・受診勧告後の医療機関受診者数等</li> </ul>
	取組状況調査 (様式2)	<p>(1) 肥満改善に係る取組</p> <p>(2) 歯科保健に係る取組</p> <p>(3) 栄養教諭・栄養職員への調査</p> <p>(4) 保健教育の実施状況</p> <p>(5) 第3期宮城県歯と口腔の健康づくり基本計画達成指標に関する調査</p>
	(様式3)	※仙台市立学校については、様式3を使用し、(5)のみ調査する。
提出方法	市町村立学校	<div style="border: 1px solid black; padding: 2px; display: inline-block;">学 校</div> → <div style="border: 1px solid black; padding: 2px; display: inline-block;">市町村教育委員会</div> → <div style="border: 1px solid black; padding: 2px; display: inline-block;">保健体育安全課</div> <small>(回答記入) (学校種別毎に集計)</small>
	県立学校	<div style="border: 1px solid black; padding: 2px; display: inline-block;">学 校</div> → <div style="border: 1px solid black; padding: 2px; display: inline-block;">保健体育安全課</div> <small>(回答記入)</small>
調査票作成上の注意	<ul style="list-style-type: none"> <li>・様式1は、色のついていないセルのみ入力してください。（色つきのセルには入力できません。）また、シートの<b>行・列の追加・削除等を行わないこと。</b></li> <li>・肥満度は、参考資料の「令和7年度肥満度集計票」等により肥満度区分ごとの人数を集計し、入力してください。</li> <li>・義務教育学校や小中一貫校等においては、小学校・中学校の学年に置き換えて、校種ごとに調査票を作成してください。</li> <li>・中等教育学校等においては、中学校・高等学校の学年に置き換えて、校種ごとに調査票を作成してください。</li> </ul>	

3 調査実績及び結果の公表

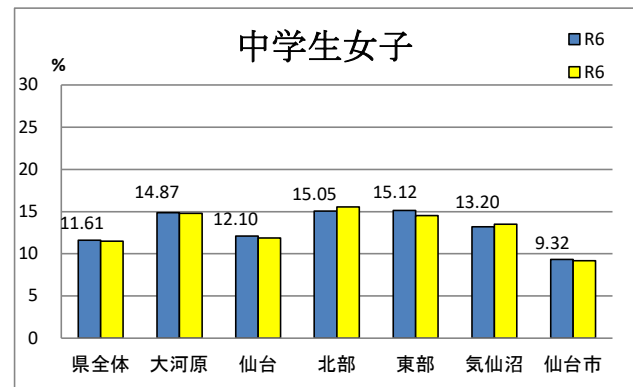
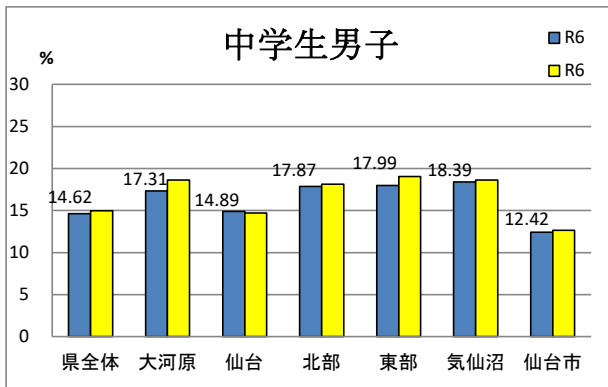
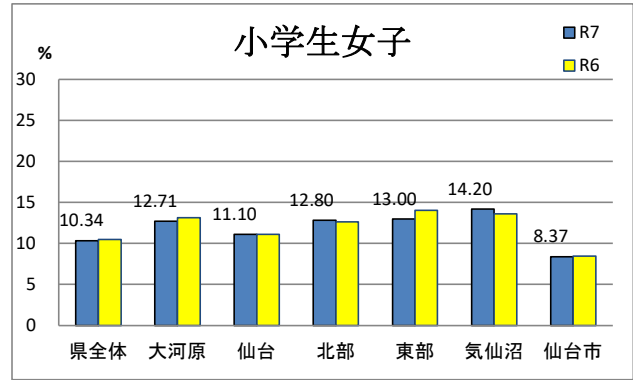
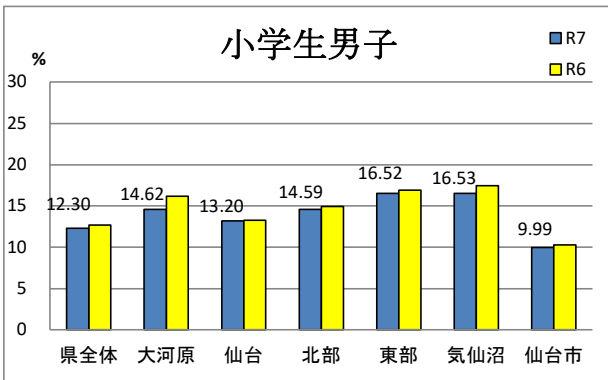
調査結果は、ホームページに掲載するほか、宮城県の各種統計調査の基礎データとして活用・公表されることがありますので、承知願います。

# 1 「肥満傾向児」の割合について

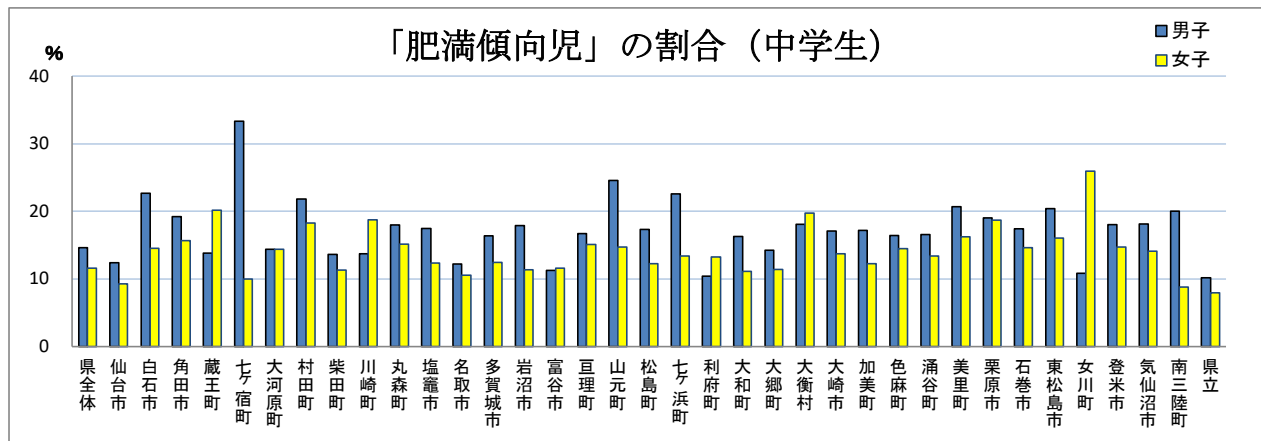
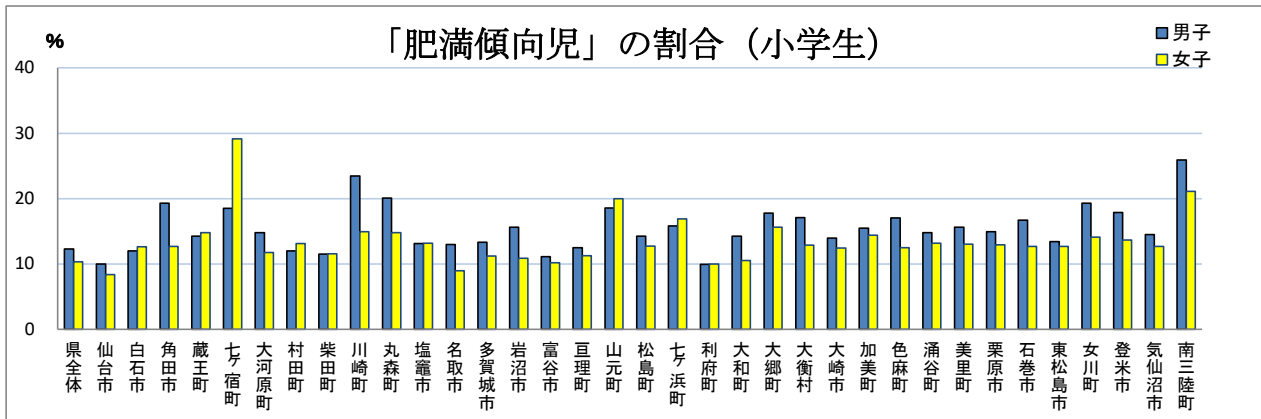
## (1) 学校種別の「肥満傾向児」の割合



## (2) 教育事務所別の「肥満傾向児」の割合

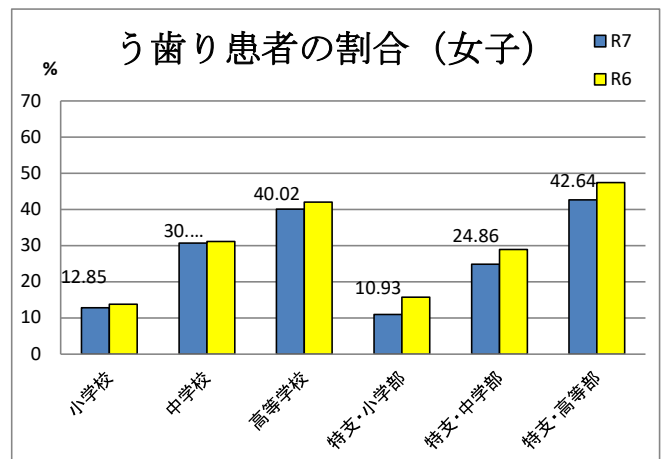
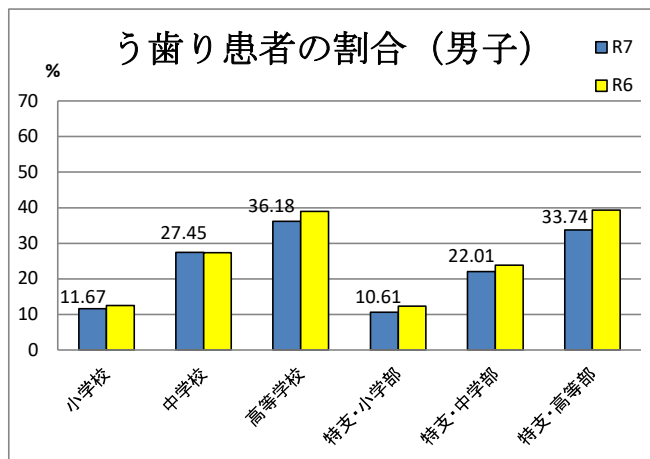


(3) 市町村別の「肥満傾向児」の割合

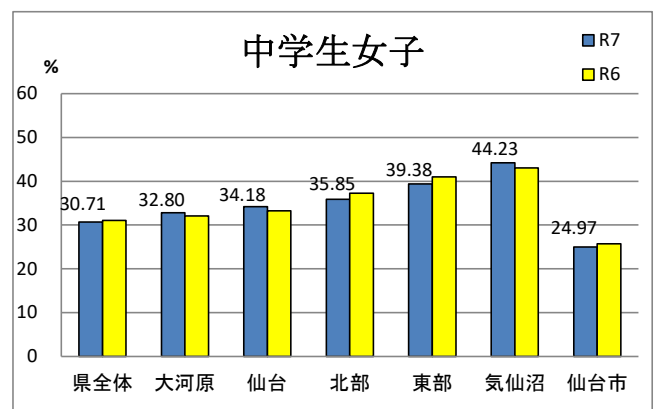
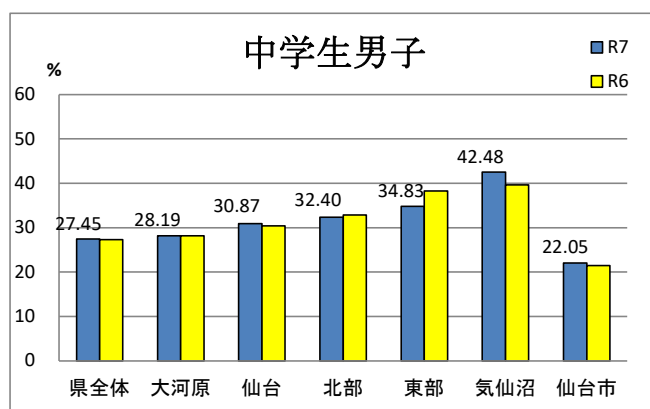
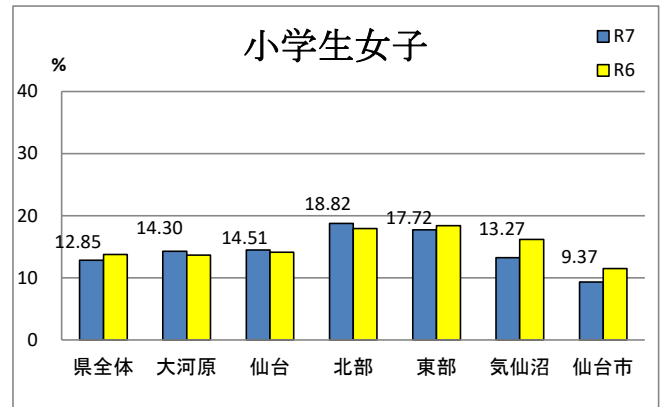
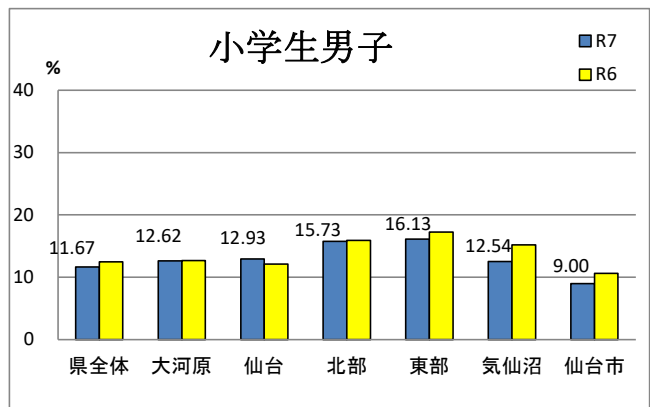


## 2 「う歯り患者」の割合について

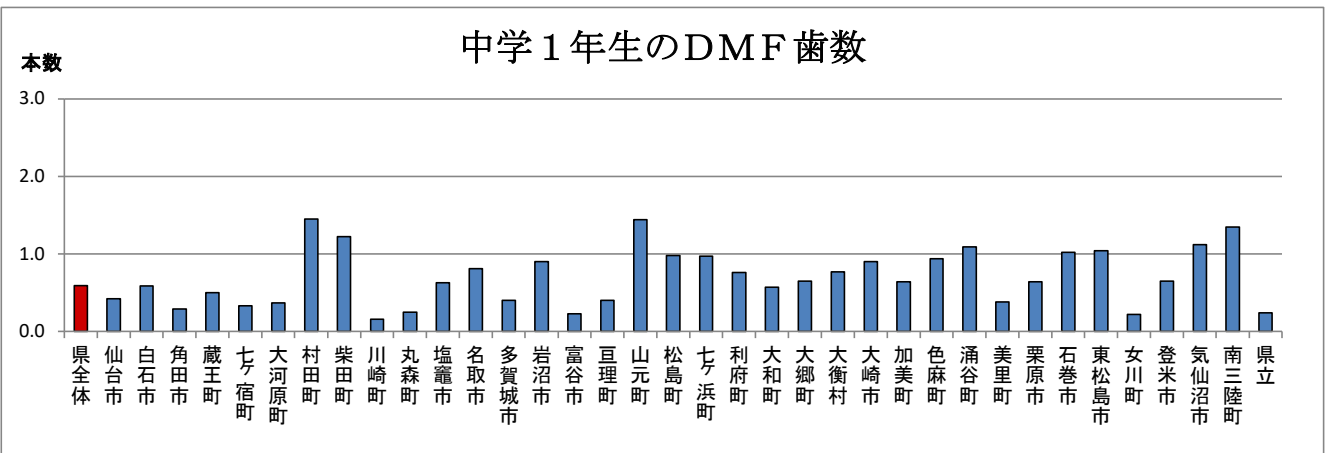
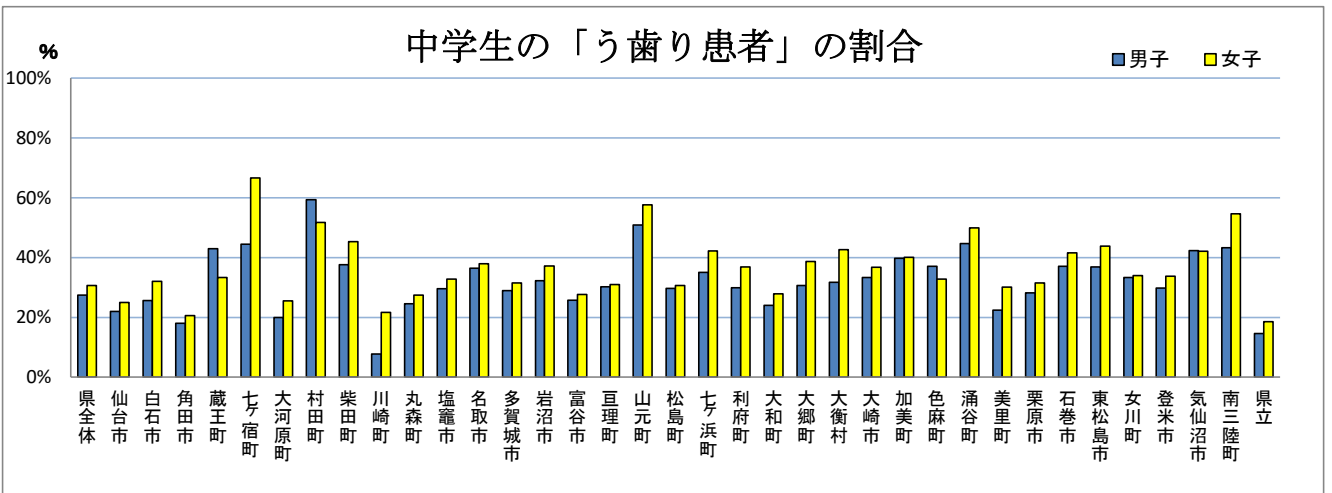
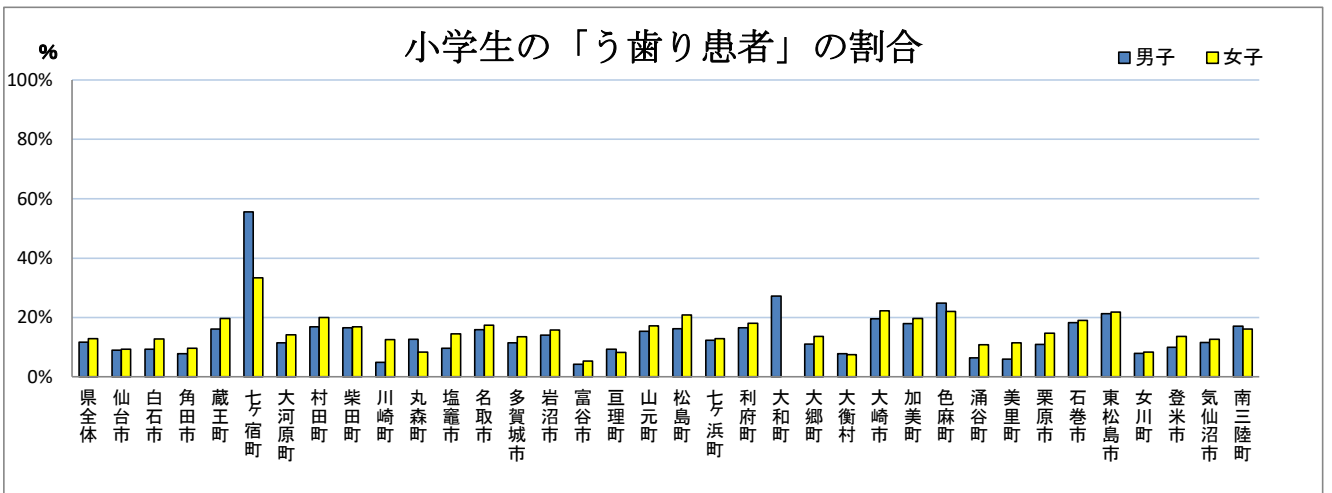
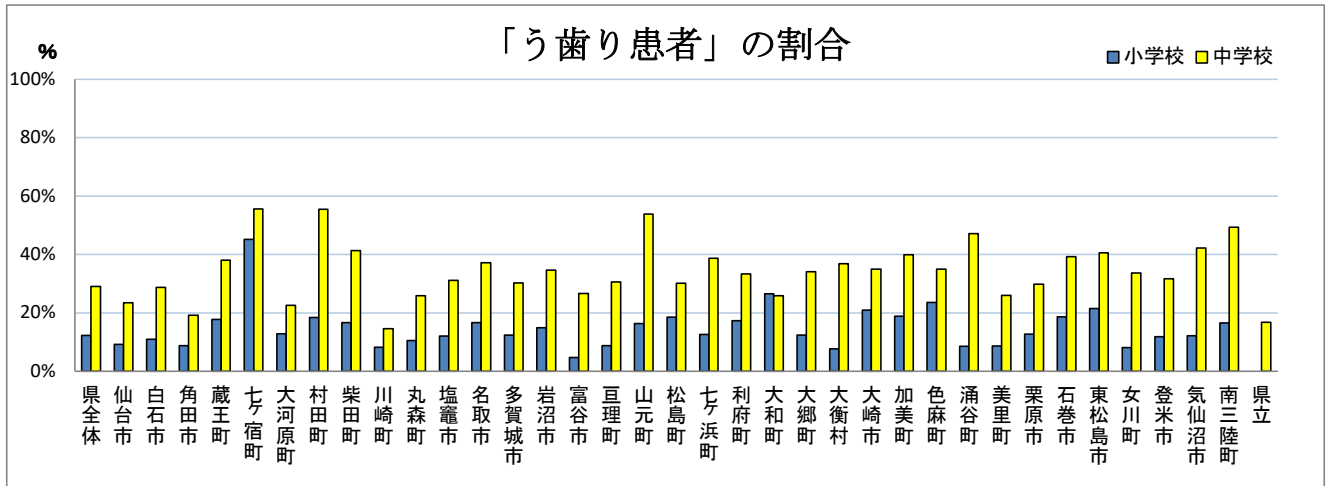
### (1) 学校種別の「う歯り患者」の割合



### (2) 教育事務所別の「う歯り患者」の割合



(3) 市町村別の「う歯り患者」の割合



### 3. 県全体(公立の小学校・中学校・高等学校、特別支援学校)

<小学校>

区 分	在 籍 者 数	肥満度															
		検 査 者 数	高 度 や せ		や せ		標 準		軽 度 肥 満		中 等 度 肥 満		高 度 肥 満		肥 満 傾 向 者 数		
			n	%	n	%	n	%	n	%	n	%	n	%	n	%	
男 子	1学年	7,850	7,841	2	0.03	27	0.34	7,406	94.45	216	2.75	159	2.03	31	0.40	406	5.18
	2学年	8,339	8,324	1	0.01	44	0.53	7,613	91.46	334	4.01	261	3.14	71	0.85	666	8.00
	3学年	8,554	8,532	1	0.01	98	1.15	7,526	88.21	453	5.31	359	4.21	95	1.11	907	10.63
	4学年	9,336	9,303	5	0.06	173	2.05	7,756	83.37	631	6.78	559	6.01	179	2.12	1,369	14.72
	5学年	9,215	9,171	8	0.09	244	2.66	7,382	80.49	684	7.46	647	7.05	206	2.25	1,537	16.76
	6学年	9,389	9,329	15	0.16	305	3.27	7,437	79.72	676	7.25	681	7.30	215	2.30	1,572	16.85
	小学校計	52,683	52,500	32	0.06	891	1.70	45,120	85.94	2,994	5.70	2,666	5.08	797	1.52	6,457	12.30
女 子	1学年	7,665	7,660	0	0.00	37	0.48	7,188	93.84	251	3.28	153	2.00	31	0.40	435	5.68
	2学年	7,923	7,914	1	0.01	41	0.52	7,290	92.12	297	3.75	234	2.96	51	0.64	582	7.35
	3学年	8,312	8,296	1	0.01	96	1.16	7,352	88.62	475	5.73	307	3.70	65	0.78	847	10.21
	4学年	8,579	8,551	3	0.04	175	2.05	7,392	86.45	514	6.01	387	4.53	80	0.94	981	11.47
	5学年	8,626	8,607	6	0.07	250	2.90	7,209	83.76	607	7.05	422	4.90	113	1.31	1,142	13.27
	6学年	8,950	8,889	9	0.10	304	3.42	7,401	83.26	615	6.92	449	5.05	111	1.25	1,175	13.22
	小学校計	50,055	49,917	20	0.04	903	1.81	43,832	87.81	2,759	5.53	1,952	3.91	451	0.90	5,162	10.34
総 合 計	1学年	15,515	15,501	2	0.01	33	0.21	14,594	94.15	467	3.01	312	2.01	62	0.40	841	5.43
	2学年	16,262	16,238	1	0.01	43	0.26	14,903	91.78	631	3.89	495	3.05	122	0.75	1,248	7.69
	3学年	16,866	16,828	2	0.01	88	0.52	14,878	88.41	928	5.51	666	3.96	160	0.95	1,754	10.42
	4学年	17,915	17,854	2	0.01	166	0.93	15,148	84.84	1,145	6.41	946	5.30	259	1.45	2,350	13.16
	5学年	17,841	17,778	6	0.03	220	1.24	14,591	82.07	1,291	7.26	1,069	6.01	319	1.79	2,679	15.07
	6学年	18,339	18,218	10	0.05	280	1.54	14,838	81.45	1,291	7.09	1,130	6.20	326	1.79	2,747	15.08
	小学校計	102,738	102,417	23	0.02	830	0.81	88,952	86.85	5,753	5.62	4,618	4.51	1,248	1.22	11,619	11.34

<小学校>

区 分	歯(永久歯)・口腔																
	受 検 者 数	全 て 乳 歯 の 人 数		所 有 者 全 数 歯		完 了 者 数 置		所 有 者 置 数 歯		む し 歯 の 者		う 蝕 経 験 歯 の 数					
		n	%	n	%	n	%	n	%	n	%	未 処 置 歯 ( 数	喪 失 歯 M ( 数	処 置 歯 F ( 数	計	D M F 平 均 数	
男 子	1学年	7,550	1,479	19.59	5,807	76.91	111	1.47	153	2.03	264	3.50	113	4	131	248	0.03
	2学年	8,006	121	1.51	7,367	92.02	253	3.16	265	3.31	518	6.47	272	4	312	588	0.07
	3学年	8,189	44	0.54	7,281	88.91	449	5.48	415	5.07	864	10.55	534	9	602	1,145	0.13
	4学年	8,932	0	0.00	7,729	86.53	600	6.72	603	6.75	1,203	13.47	798	19	968	1,785	0.19
	5学年	8,754	0	0.00	7,267	83.01	801	9.15	686	7.84	1,487	16.99	1,163	53	1,408	2,624	0.29
	6学年	8,876	0	0.00	7,340	82.69	826	9.31	710	8.00	1,536	17.31	1,350	32	1,899	3,281	0.36
	小学校計	50,307	1,644	3.27	42,791	85.06	3,040	6.04	2,832	5.63	5,872	11.67	4,230	121	5,320	9,671	0.19
女 子	1学年	7,387	911	12.33	6,212	84.09	99	1.34	165	2.23	264	3.57	121	1	97	219	0.02
	2学年	7,645	46	0.60	7,033	91.99	267	3.49	299	3.91	566	7.40	352	8	375	735	0.09
	3学年	7,985	0	0.00	6,990	87.54	470	5.89	525	6.57	995	12.46	737	20	726	1,483	0.18
	4学年	8,235	0	0.00	7,123	86.50	614	7.46	498	6.05	1,112	13.50	816	20	1,034	1,870	0.22
	5学年	8,219	0	0.00	6,703	81.55	813	9.89	703	8.55	1,516	18.45	1,373	66	1,740	3,179	0.38
	6学年	8,482	0	0.00	6,773	79.85	918	10.82	791	9.33	1,709	20.15	1,646	73	2,284	4,003	0.47
	小学校計	47,953	957	2.00	40,834	85.15	3,181	6.63	2,981	6.22	6,162	12.85	5,045	188	6,256	11,489	0.23
総 合 計	1学年	14,937	2,390	16.00	12,019	80.46	210	1.41	318	2.13	528	3.53	234	5	228	467	0.03
	2学年	15,651	167	1.07	14,400	92.01	520	3.32	564	3.60	1,084	6.93	624	12	687	1,323	0.08
	3学年	16,174	44	0.27	14,271	88.23	919	5.68	940	5.81	1,859	11.49	1,271	29	1,328	2,628	0.16
	4学年	17,167	0	0.00	14,852	86.51	1,214	7.07	1,101	6.41	2,315	13.49	1,614	39	2,002	3,655	0.21
	5学年	16,973	0	0.00	13,970	82.31	1,614	9.51	1,389	8.18	3,003	17.69	2,536	119	3,148	5,803	0.34
	6学年	17,358	0	0.00	14,113	81.31	1,744	10.05	1,501	8.65	3,245	18.69	2,996	105	4,183	7,284	0.41
	小学校計	98,260	2,601	2.65	83,625	85.11	6,221	6.33	5,813	5.92	12,034	12.25	9,275	309	11,576	21,160	0.21

<小学校>

	区 分																
		（の歯 評列 価状・ 咬 1 ）態合		（の歯 評列 価状・ 咬 2 ）態合		（状顎 評関 価節 1 ）態の		（状顎 評関 価節 2 ）態の		（状歯 評 価垢 1 ）態の		（状歯 評 価垢 2 ）態の		（状歯 評 価肉 1 ）態の		（状歯 評 価肉 2 ）態の	
		n	%	n	%	n	%	n	%	n	%	n	%	n	%	n	%
男 子	1学年	919	12.17	259	3.43	23	0.30	1	0.01	792	10.49	102	1.35	444	5.88	97	1.28
	2学年	1,453	18.15	368	4.60	34	0.42	3	0.04	1,396	17.44	249	3.11	867	10.83	200	2.50
	3学年	1,562	19.07	401	4.90	39	0.48	5	0.06	1,737	21.21	373	4.55	1,186	14.48	249	3.04
	4学年	1,659	18.57	499	5.59	39	0.48	2	0.02	2,033	22.76	441	4.94	1,472	16.48	322	3.61
	5学年	1,685	19.25	430	4.91	49	0.56	4	0.05	2,127	24.30	500	5.71	1,593	18.20	325	3.71
	6学年	1,600	18.03	487	5.49	48	0.54	7	0.08	2,010	22.65	487	5.49	1,592	17.94	385	4.34
	小学校計	8,878	17.65	2,444	4.86	232	0.46	22	0.04	10,095	20.07	2,152	4.28	7,154	14.22	1,578	3.14
女 子	1学年	1,090	14.76	254	3.44	25	0.34	2	0.03	719	9.73	103	1.39	482	6.52	95	1.29
	2学年	1,604	20.98	334	4.37	36	0.47	5	0.07	1,123	14.69	198	2.59	795	10.40	166	2.17
	3学年	1,614	20.21	424	5.31	57	0.71	7	0.09	1,445	18.10	274	3.43	1,027	12.86	194	2.43
	4学年	1,644	19.96	438	5.32	51	0.62	2	0.02	1,556	18.89	307	3.73	1,233	14.97	222	2.70
	5学年	1,609	19.58	451	5.49	43	0.52	10	0.12	1,600	19.47	353	4.29	1,277	15.54	274	3.33
	6学年	1,615	19.04	432	5.09	72	0.85	10	0.12	1,585	18.69	303	3.57	1,274	15.02	264	3.11
	小学校計	9,176	19.14	2,333	4.87	284	0.59	36	0.08	8,028	16.74	1,538	3.21	6,088	12.70	1,215	2.53
総 合 計	1学年	2,009	13.45	513	3.43	48	0.32	3	0.02	1,511	10.12	205	1.37	926	6.20	192	1.29
	2学年	3,057	19.53	702	4.49	70	0.45	8	0.05	2,519	16.09	447	2.86	1,662	10.62	366	2.34
	3学年	3,176	19.64	825	5.10	96	0.59	12	0.07	3,182	19.67	647	4.00	2,213	13.68	443	2.74
	4学年	3,303	19.24	937	5.46	90	0.52	4	0.02	3,589	20.91	748	4.36	2,705	15.76	544	3.17
	5学年	3,294	19.41	881	5.19	92	0.54	14	0.08	3,727	21.96	853	5.03	2,870	16.91	599	3.53
	6学年	3,215	18.52	919	5.29	120	0.69	17	0.10	3,595	20.71	790	4.55	2,866	16.51	649	3.74
	小学校計	18,054	18.37	4,777	4.86	516	0.53	58	0.06	18,123	18.44	3,690	3.76	13,242	13.48	2,793	2.84

<小学校>

区 分					歯・口腔				
	～状む永 評し久 価歯歯 1 ～態のの		～状む永 評し久 価歯歯 2 ～態のの		受診勧告者 (実人数) 今年度の		受診9 療月未 した機 者を 関まで に		
	n	%	n	%	n	%	n	%	
男 子	1学年	91	1.21	5	0.07	2,142	28.37	939	43.84
	2学年	171	2.14	6	0.07	2,526	31.55	1,044	41.33
	3学年	281	3.43	12	0.15	2,835	34.62	1,134	40.00
	4学年	405	4.53	13	0.15	3,140	35.15	1,249	39.78
	5学年	503	5.75	20	0.23	3,160	36.10	1,081	34.21
	6学年	584	6.58	35	0.39	2,863	32.26	940	32.83
	小学校計	2,035	4.05	91	0.18	16,666	33.13	6,387	38.32
女 子	1学年	104	1.41	1	0.01	2,088	28.27	947	45.35
	2学年	192	2.51	10	0.13	2,411	31.54	1,075	44.59
	3学年	365	4.57	12	0.15	2,669	33.43	1,099	41.18
	4学年	354	4.30	21	0.26	2,798	33.98	1,091	38.99
	5学年	535	6.51	36	0.44	2,712	33.00	996	36.73
	6学年	609	7.18	34	0.40	2,556	30.13	795	31.10
	小学校計	2,159	4.50	114	0.24	15,234	31.77	6,003	39.41
総 合 計	1学年	195	1.31	6	0.04	4,230	28.32	1,886	44.59
	2学年	363	2.32	16	0.10	4,937	31.54	2,119	42.92
	3学年	646	3.99	24	0.15	5,504	34.03	2,233	40.57
	4学年	759	4.42	34	0.20	5,938	34.59	2,340	39.41
	5学年	1,038	6.12	56	0.33	5,872	34.60	2,077	35.37
	6学年	1,193	6.87	69	0.40	5,419	31.22	1,735	32.02
	小学校計	4,194	4.27	205	0.21	31,900	32.46	12,390	38.84

<中学校>

	区 分	在 籍 者 数	肥満度														
			検 査 者 数	高 度 や せ		や せ		標 準		軽 度 肥 満		中 等 度 肥 満		高 度 肥 満		肥 満 傾 向 者 数	
				n	%	n	%	n	%	n	%	n	%	n	%		
男 子	1学年	9,310	9,225	11	0.12	307	3.33	7,406	80.28	622	6.74	671	7.27	208	2.25	1,501	16.27
	2学年	9,134	8,936	1	0.01	224	2.51	7,446	83.33	525	5.88	528	5.91	212	2.37	1,265	14.16
	3学年	9,543	9,339	10	0.11	275	2.94	7,800	83.52	519	5.56	490	5.25	245	2.62	1,254	13.43
	中学校計	27,987	27,500	22	0.08	806	2.93	22,652	82.37	1,666	6.06	1,689	6.14	665	2.42	4,020	14.62
女 子	1学年	8,995	8,910	8	0.09	386	4.33	7,337	82.35	591	6.63	435	4.88	153	1.72	1,179	13.23
	2学年	8,905	8,705	10	0.11	275	3.16	7,422	85.26	496	5.70	373	4.28	129	1.48	998	11.46
	3学年	8,978	8,748	9	0.10	281	3.21	7,575	86.59	429	4.90	325	3.72	129	1.47	883	10.09
	中学校計	26,878	26,363	27	0.10	942	3.57	22,334	84.72	1,516	5.75	1,133	4.30	411	1.56	3,060	11.61
総 合 計	1学年	18,305	18,135	19	0.10	693	3.82	14,743	81.30	1,213	6.69	1,106	6.10	361	1.99	2,680	14.78
	2学年	18,039	17,641	11	0.06	499	2.83	14,868	84.28	1,021	5.79	901	5.11	341	1.93	2,263	12.83
	3学年	18,521	18,087	19	0.11	556	3.07	15,375	85.01	948	5.24	815	4.51	374	2.07	2,137	11.82
	中学校計	54,865	53,863	49	0.09	1,748	3.25	44,986	83.52	3,182	5.91	2,822	5.24	1,076	2.00	7,080	13.14

※中等教育学校の1～3年生のデータは、中学校の集計に含まれます。

<中学校>

区 分	歯(永久歯)・口腔																
	受 検 者 数	全 て 乳 歯 の 人 数		所 健 有 者 数 歯		完 了 者 数 置		所 未 有 者 数 歯		む し 歯 の 者		う 蝕 経 験 歯 の 数					
		n	%	n	%	n	%	n	%	n	%	(未 処 置 歯 数)	(喪 失 歯 数)	(処 置 歯 数)	計	D M F 平 均 数	
男 子	1学年	8,812	0	0	6,716	76.21	1,163	13.20	933	10.59	2,096	23.79	1,911	118	2,574	4,603	0.52
	2学年	8,435	0	0	6,142	72.82	1,356	16.08	937	11.11	2,293	27.18	2,114	138	3,816	6,068	0.71
	3学年	8,694	0	0	5,963	68.59	1,538	17.69	1,193	13.72	2,731	31.41	3,020	194	5,163	8,377	0.96
	中学校計	25,941	0	0	18,821	72.55	4,057	15.64	3,063	11.81	7,120	27.45	7,045	450	11,553	19,048	0.73
女 子	1学年	8,469	32	0	6,123	72.30	1,319	15.57	995	11.75	2,314	27.32	2,128	151	3,416	5,695	0.67
	2学年	8,130	28	0	5,674	69.79	1,408	17.32	1,020	12.55	2,428	29.86	2,589	229	4,364	7,182	0.88
	3学年	8,060	22	0	5,207	64.60	1,704	21.14	1,127	13.98	2,831	35.12	2,983	364	5,927	9,274	1.15
	中学校計	24,659	82	0	17,004	68.96	4,431	17.97	3,142	12.74	7,573	30.71	7,700	744	13,707	22,151	0.89
総 合 計	1学年	17,281	32	0	12,839	74.30	2,482	14.36	1,928	11.16	4,410	25.52	4,039	269	5,990	10,298	0.59
	2学年	16,565	28	0	11,816	71.33	2,764	16.69	1,957	11.81	4,721	28.50	4,703	367	8,180	13,250	0.79
	3学年	16,754	22	0	11,170	66.67	3,242	19.35	2,320	13.85	5,562	33.20	6,003	558	11,090	17,651	1.05
	中学校計	50,600	82	0	35,825	70.80	8,488	16.77	6,205	12.26	14,693	29.04	14,745	1,194	25,260	41,199	0.81

<中学校>

区 分	学年	一の歯 評列 価状・ 咬 1 態合		一の歯 評列 価状・ 咬 2 態合		一状顎 評関 価節 1 態の		一状顎 評関 価節 2 態の		一状歯 評 価垢 1 態の		一状歯 評 価垢 2 態の		一状歯 評 価肉 1 態の		一状歯 評 価肉 2 態の	
		n	%	n	%	n	%	n	%	n	%	n	%	n	%	n	%
男 子	1学年	1,721	19.53	645	7.32	140	1.59	9	0.10	2,450	27.80	573	6.50	2,283	25.91	495	5.62
	2学年	1,560	18.49	573	6.79	132	1.56	18	0.21	2,273	26.95	485	5.75	2,185	25.90	510	6.05
	3学年	1,632	18.77	660	7.59	171	1.97	27	0.31	2,273	26.14	606	6.97	2,143	24.65	682	7.84
	中学校計	4,913	18.94	1,878	7.24	443	1.71	54	0.21	6,996	26.97	1,664	6.41	6,611	25.48	1,687	6.50
女 子	1学年	1,880	22.20	631	7.45	185	2.18	25	0.30	1,984	23.43	373	4.40	1,905	22.49	393	4.64
	2学年	1,695	20.85	595	7.32	209	2.57	43	0.53	1,766	21.72	304	3.74	1,705	20.97	341	4.19
	3学年	1,656	20.55	641	7.95	258	3.20	46	0.57	1,704	21.14	290	3.60	1,584	19.65	403	5.00
	中学校計	5,231	21.21	1,867	7.57	652	2.64	114	0.46	5,454	22.12	967	3.92	5,194	21.06	1,137	4.61
総 合 計	1学年	3,601	20.84	1,276	7.38	325	1.88	34	0.20	4,434	25.66	946	5.47	4,188	24.23	888	5.14
	2学年	3,255	19.65	1,168	7.05	341	2.06	61	0.37	4,039	24.38	789	4.76	3,890	23.48	851	5.14
	3学年	3,288	19.63	1,301	7.77	429	2.56	73	0.44	3,977	23.74	896	5.35	3,727	22.25	1,085	6.48
	中学校計	10,144	20.05	3,745	7.40	1,095	2.16	168	0.33	12,450	24.60	2,631	5.20	11,805	23.33	2,824	5.58

<中学校>

区分	区	歯・口腔							
		一状む永 評し久 価歯歯 1)態のの		一状む永 評し久 価歯歯 2)態のの		今年度の 受診勧告者 (実人数)		9月 医療機 関を までに	
		n	%	n	%	n	%	n	%
男子	1学年	735	8.34	66	0.75	2,622	29.75	736	28.07
	2学年	766	9.08	71	0.84	2,368	28.07	517	21.83
	3学年	998	11.48	91	1.05	2,691	30.95	579	21.52
	中学校計	2,499	9.63	228	0.88	7,681	29.61	1,832	23.85
女子	1学年	837	9.88	52	0.61	2,426	28.65	691	28.48
	2学年	866	10.65	54	0.66	2,323	28.57	582	25.05
	3学年	954	11.84	59	0.73	2,491	30.91	578	23.20
	中学校計	2,657	10.77	165	0.67	7,240	29.36	1,851	25.57
総合計	1学年	1,572	9.10	118	0.68	5,048	29.21	1,427	28.27
	2学年	1,632	9.85	125	0.75	4,691	28.32	1,099	23.43
	3学年	1,952	11.65	150	0.90	5,182	30.93	1,157	22.33
	中学校計	5,156	10.19	393	0.78	14,921	29.49	3,683	24.68

<高等学校>

	区 分	在 籍 者 数	肥満度															
			検 査 者 数		高 度 や せ		や せ		標 準		軽 度 肥 満		中 等 度 肥 満		高 度 肥 満		肥 満 傾 向 者 数	
			n	%	n	%	n	%	n	%	n	%	n	%	n	%	n	%
男 子	1学年	5,964	5,946	11	0.18	242	4.07	4,779	80.37	418	7.03	332	5.58	164	2.76	914	15.37	
	2学年	5,982	5,962	8	0.13	191	3.20	4,966	83.29	307	5.15	339	5.69	151	2.53	797	13.37	
	3学年	6,006	5,989	8	0.13	180	3.01	5,004	83.55	332	5.54	298	4.98	167	2.79	797	13.31	
	高等学校計	17,952	17,897	27	0.15	613	3.43	14,749	82.41	1,057	5.91	969	5.41	482	2.69	2,508	14.01	
女 子	1学年	5,714	5,370	4	0.07	180	3.35	4,591	85.49	292	5.44	206	3.84	97	1.81	595	11.08	
	2学年	5,814	5,783	8	0.14	164	2.84	5,097	88.14	267	4.62	171	2.96	76	1.31	514	8.89	
	3学年	5,624	5,602	5	0.09	143	2.55	4,930	88.00	267	4.77	172	3.07	85	1.52	524	9.35	
	高等学校計	17,152	16,755	17	0.10	487	2.91	14,618	87.25	826	4.93	549	3.28	258	1.54	1,633	9.75	
総 合 計	1学年	11,678	11,316	15	0.13	422	3.73	9,370	82.80	710	6.27	538	4.75	261	2.31	1,509	13.34	
	2学年	11,796	11,745	16	0.14	355	3.02	10,063	85.68	574	4.89	510	4.34	227	1.93	1,311	11.16	
	3学年	11,630	11,591	13	0.11	323	2.79	9,934	85.70	599	5.17	470	4.05	252	2.17	1,321	11.40	
	高等学校計	35,104	34,652	44	0.13	1,100	3.17	29,367	84.75	1,883	5.43	1,518	4.38	740	2.14	4,141	11.95	

<高等学校>

区 分	歯(永久歯)・口腔																
	受 検 者 数	全 て 乳 歯 の 人 数		所 有 者 全 数 歯		完 了 者 数 置		所 有 者 置 歯		む し 歯 の 者		う蝕経験歯の数					
		n	%	n	%	n	%	n	%	n	%	(未 処 置 歯 数)	(喪 失 歯 数)	(処 置 歯 数)	計	D M F 平 均 数	
男 子	1学年	5,716	0	0.00	4,016	70.26	1,025	17.93	675	11.81	1,700	29.74	1,720	312	3,535	5,567	0.97
	2学年	5,726	0	0.00	3,592	62.73	1,261	22.02	873	15.25	2,134	37.27	2,286	359	5,276	7,921	1.38
	3学年	5,768	0	0.00	3,376	58.53	1,406	24.38	986	17.09	2,392	41.47	2,738	414	6,320	9,472	1.64
	高等学校計	17,210	0	0.00	10,984	63.82	3,692	21.45	2,534	14.72	6,226	36.18	6,744	1,085	15,131	22,960	1.33
女 子	1学年	5,528	0	0.00	3,639	65.83	1,206	21.82	683	12.36	1,889	34.17	1,803	413	4,396	6,612	1.19
	2学年	5,604	0	0.00	3,240	57.82	1,516	27.05	848	15.13	2,364	42.18	2,313	667	6,422	9,402	1.67
	3学年	5,424	0	0.00	3,051	56.25	1,501	27.67	872	16.08	2,373	43.75	2,445	744	7,148	10,337	1.90
	高等学校計	16,556	0	0.00	9,930	59.98	4,223	25.51	2,403	14.51	6,626	40.02	6,561	1,824	17,966	26,351	1.59
総 合 計	1学年	11,244	0	0.00	7,655	68.08	2,231	19.84	1,358	12.08	3,589	31.92	3,531	725	7,931	12,187	1.08
	2学年	11,330	0	0.00	6,832	60.30	2,777	24.51	1,721	15.19	4,498	39.70	4,599	1,026	11,698	17,323	1.52
	3学年	11,192	0	0.00	6,427	57.42	2,960	26.45	1,858	16.60	4,818	43.05	5,183	1,158	13,468	19,809	1.76
	高等学校計	33,766	0	0.00	20,914	61.94	7,968	23.60	4,937	14.62	12,905	38.22	13,313	2,909	33,097	49,319	1.46

<高等学校>

	区 分																
		一の歯 評列 価状・ 咬 1 態合		一の歯 評列 価状・ 咬 2 態合		一状類 評関 価節 1 態の		一状類 評関 価節 2 態の		一状歯 評 価垢 1 態の		一状歯 評 価垢 2 態の		一状歯 評 価肉 1 態の		一状歯 評 価肉 2 態の	
		n	%	n	%	n	%	n	%	n	%	n	%	n	%	n	%
男 子	1学年	1,090	19.07	278	4.86	148	2.59	8	0.14	1,325	23.18	367	6.42	1,212	21.20	427	7.47
	2学年	1,134	19.80	292	5.10	157	2.74	18	0.31	1,347	23.52	334	5.83	1,304	22.77	362	6.32
	3学年	1,241	21.52	288	4.99	161	2.79	11	0.19	1,400	24.27	291	5.05	1,275	22.10	333	5.77
	高等学校計	<b>3,465</b>	20.13	<b>858</b>	4.99	<b>466</b>	2.71	<b>37</b>	0.21	<b>4,072</b>	23.66	<b>992</b>	5.76	<b>3,791</b>	22.03	<b>1,122</b>	6.52
女 子	1学年	1,214	21.96	315	5.70	235	4.25	21	0.38	943	17.06	174	3.15	849	15.36	235	4.25
	2学年	1,233	22.00	328	5.85	243	4.34	30	0.54	1,050	18.74	210	3.75	960	17.13	227	4.05
	3学年	1,225	22.58	300	5.53	227	4.19	14	0.26	946	17.44	149	2.75	894	16.48	153	2.82
	高等学校計	<b>3,672</b>	22.18	<b>943</b>	5.70	<b>705</b>	4.26	<b>65</b>	0.39	<b>2,939</b>	17.75	<b>533</b>	3.22	<b>2,703</b>	16.33	<b>615</b>	3.71
総 合 計	1学年	2,304	20.49	593	5.27	383	3.41	29	0.26	2,268	20.17	541	4.81	2,061	18.33	662	5.89
	2学年	2,367	20.89	620	5.47	400	3.53	48	0.42	2,397	21.16	544	4.80	2,264	19.98	589	5.20
	3学年	2,466	22.03	588	5.25	388	3.47	25	0.22	2,346	20.96	440	3.93	2,169	19.38	486	4.34
	高等学校計	<b>7,137</b>	21.14	<b>1,801</b>	5.33	<b>1,171</b>	3.47	<b>102</b>	0.30	<b>7,011</b>	20.76	<b>1,525</b>	4.52	<b>6,494</b>	19.23	<b>1,737</b>	5.14

<高等学校>

	区 分					歯・口腔			
		（状む永 評し久 価歯歯 1）態のの		（状む永 評し久 価歯歯 2）態のの		今年度の 受診勧告者 （実人数）		9月 末まで に 受診した 医療者	
		n	%	n	%	n	%	n	%
男 子	1学年	620	10.85	72	1.26	1,576	27.57	291	18.46
	2学年	805	14.06	80	1.40	1,723	30.09	280	16.25
	3学年	937	16.24	69	1.20	1,764	30.58	266	15.08
	高等学校計	2,362	13.72	221	1.28	5,063	29.42	837	16.53
女 子	1学年	632	11.43	47	0.85	1,534	27.75	389	25.36
	2学年	789	14.08	80	1.43	1,661	29.64	346	20.83
	3学年	841	15.51	63	1.16	1,555	28.67	308	19.81
	高等学校計	2,262	13.66	190	1.15	4,750	28.69	1,043	21.96
総 合 計	1学年	1,252	11.13	119	1.06	3,110	27.66	680	21.86
	2学年	1,594	14.07	160	1.41	3,384	29.87	626	18.50
	3学年	1,778	15.89	132	1.18	3,319	29.66	574	17.29
	高等学校計	4,624	13.69	411	1.22	9,813	29.06	1,880	19.16

<特別支援学校>

性別	区 分	在 籍 者 数	肥満度															
			検 査 者 数	高 度 や せ		や せ		標 準		軽 度 肥 満		中 等 度 肥 満		高 度 肥 満		肥 満 傾 向 者 数		
				n	%	n	%	n	%	n	%	n	%	n	%	n	%	
男	小学部	1学年	126	125	1	0.80	5	4.00	106	84.80	5	4.00	5	4.00	3	2.40	13	10.40
		2学年	113	111	1	0.90	2	1.80	96	86.49	5	4.50	6	5.41	1	0.90	12	10.81
		3学年	107	104	0	0.00	5	4.81	87	83.65	7	6.73	5	4.81	0	0.00	12	11.54
		4学年	113	112	0	0.00	1	0.89	75	66.96	11	9.82	18	16.07	7	6.25	36	32.14
		5学年	112	109	0	0.00	6	5.50	74	67.89	7	6.42	15	13.76	7	6.42	29	26.61
		6学年	91	89	0	0.00	1	1.12	63	70.79	11	12.36	12	13.48	2	2.25	25	28.09
		小計	662	650	2	0.31	20	3.08	501	77.08	46	7.08	61	9.38	20	3.08	127	19.54
	中学部	1学年	131	128	2	1.56	4	3.13	90	70.31	7	5.47	15	11.72	10	7.81	32	25.00
		2学年	104	101	1	0.99	7	6.93	66	65.35	11	10.89	8	7.92	8	7.92	27	26.73
		3学年	115	113	2	1.77	9	7.96	71	62.83	9	7.96	14	12.39	8	7.08	31	27.43
		小計	350	342	5	1.46	20	5.85	227	66.37	27	7.89	37	10.82	26	7.60	90	26.32
	高等部	1学年	288	285	7	2.46	16	5.61	187	65.61	23	8.07	34	11.93	18	6.32	75	26.32
		2学年	273	266	6	2.26	10	3.76	183	68.80	27	10.15	30	11.28	10	3.76	67	25.19
		3学年	262	258	6	2.33	25	9.69	156	60.47	24	9.30	29	11.24	18	6.98	71	27.52
		小計	823	809	19	2.35	51	6.30	526	65.02	74	9.15	93	11.50	46	5.69	213	26.33
女	小学部	1学年	50	49	0	0.00	3	6.12	40	81.63	6	12.24	0	0.00	0	0.00	6	12.24
		2学年	47	46	1	2.17	2	4.35	39	84.78	3	6.52	0	0.00	1	2.17	4	8.70
		3学年	43	44	0	0.00	1	2.27	32	72.73	4	9.09	3	6.82	4	9.09	11	25.00
		4学年	42	41	0	0.00	1	2.44	30	73.17	6	14.63	4	9.76	0	0.00	10	24.39
		5学年	44	43	0	0.00	4	9.30	24	55.81	4	9.30	7	16.28	4	9.30	15	34.88
		6学年	43	42	1	2.38	1	2.38	19	45.24	10	23.81	8	19.05	3	7.14	21	50.00
		小計	269	265	2	0.75	12	4.53	184	69.43	33	12.45	22	8.30	12	4.53	67	25.28
	中学部	1学年	57	56	0	0.00	3	5.36	33	58.93	6	10.71	10	17.86	4	7.14	20	35.71
		2学年	75	72	3	4.17	7	9.72	40	55.56	7	9.72	7	9.72	8	11.11	22	30.56
		3学年	61	59	3	5.08	7	11.86	31	52.54	5	8.47	5	8.47	8	13.56	18	30.51
		小計	193	187	6	3.21	17	9.09	104	55.61	18	9.63	22	11.76	20	10.70	60	32.09
	高等部	1学年	129	126	7	5.56	6	4.76	88	69.84	10	7.94	8	6.35	7	5.56	25	19.84
		2学年	122	118	9	7.63	6	5.08	71	60.17	8	6.78	12	10.17	12	10.17	32	27.12
		3学年	127	125	4	3.20	6	4.80	76	60.80	14	11.20	14	11.20	11	8.80	39	31.20
		小計	378	369	20	5.42	18	4.88	235	63.69	32	8.67	34	9.21	30	8.13	96	26.02
合計	小学部	1学年	176	174	1	0.57	8	4.60	146	83.91	11	6.32	5	2.87	3	1.72	19	10.92
		2学年	160	157	2	1.27	4	2.55	135	85.99	8	5.10	6	3.82	2	1.27	16	10.19
		3学年	150	148	0	0.00	6	4.05	119	80.41	11	7.43	8	5.41	4	2.70	23	15.54
		4学年	155	153	0	0.00	2	1.31	105	68.63	17	11.11	22	14.38	7	4.58	46	30.07
		5学年	156	152	0	0.00	10	6.58	98	64.47	11	7.24	22	14.47	11	7.24	44	28.95
		6学年	134	131	1	0.76	2	1.53	82	62.60	21	16.03	20	15.27	5	3.82	46	35.11
		小計	931	915	4	0.44	32	3.50	685	74.86	79	8.63	83	9.07	32	3.50	194	21.20
	中学部	1学年	188	184	2	1.09	7	3.80	123	66.85	13	7.07	25	13.59	14	7.61	52	28.3
		2学年	179	173	4	2.31	14	8.09	106	61.27	18	10.40	15	8.67	16	9.25	49	28.3
		3学年	176	172	5	2.91	16	9.30	102	59.30	14	8.14	19	11.05	16	9.30	49	28.5
		小計	543	529	11	2.08	37	6.99	331	62.57	45	8.51	59	11.15	46	8.70	150	28.4
	高等部	1学年	417	411	14	3.41	22	5.35	275	66.91	33	8.03	42	10.22	25	6.08	100	24.3
		2学年	395	384	15	3.91	16	4.17	254	66.15	35	9.11	42	10.94	22	5.73	99	25.8
		3学年	389	383	10	2.61	31	8.09	232	60.57	38	9.92	43	11.23	29	7.57	110	28.7
		小計	1,201	1,178	39	3.31	69	5.86	761	64.60	106	9.00	127	10.78	76	6.45	309	26.2

<特別支援学校>

	区 分	歯(永久歯)・口腔											歯(永久歯)・口腔 う蝕経験歯の数						
		受 検 者 数		全 て 乳 歯 の 人 数		所 健 有 全 者 数 歯		完 処 了 者 数 置		所 未 処 有 者 数 置		む し 歯 の 者		(未 処 置 歯 数)	(喪 失 歯 数)	(処 置 済 歯 数)	計	D M F 平 均 値	
		n	%	n	%	n	%	n	%	n	%	n	%	n	n	n	n	n	n
男 子	小学部	1学年	110	24	21.82	84	76.36	0	0.00	2	1.82	2	1.82	2	0	0	2	0.02	
		2学年	102	8	7.84	85	83.33	6	5.88	3	2.94	9	8.82	1	0	17	18	0.18	
		3学年	99	0	0.00	89	89.90	6	6.06	4	4.04	10	10.10	8	0	20	28	0.28	
		4学年	102	0	0.00	86	84.31	12	11.76	4	3.92	16	15.69	7	0	15	22	0.22	
		5学年	101	0	0.00	84	83.17	11	10.89	6	5.94	17	16.83	14	3	17	34	0.34	
		6学年	89	0	0.00	79	88.76	3	3.37	7	7.87	10	11.24	8	6	3	17	0.19	
		小計	603	32	5.31	507	84.08	38	6.30	26	4.31	64	10.61	40	9	72	121	0.20	
	中学部	1学年	120	0	0.00	94	78.33	11	9.17	15	12.50	26	21.67	35	3	22	60	0.50	
		2学年	96	0	0.00	78	81.25	8	8.33	10	10.42	18	18.75	43	6	57	106	1.10	
		3学年	102	0	0.00	76	74.51	13	12.75	13	12.75	26	25.49	35	16	41	92	0.90	
		小計	318	0	0.00	248	77.99	32	10.06	38	11.95	70	22.01	113	25	120	258	0.81	
	高等部	1学年	263	0	0.00	173	65.78	39	14.83	51	19.39	90	34.22	150	16	154	320	1.22	
		2学年	239	0	0.00	166	69.46	38	15.90	35	14.64	73	30.54	103	6	168	277	1.16	
		3学年	236	0	0.00	150	63.56	45	19.07	41	17.37	86	36.44	169	6	260	435	1.84	
		小計	738	0	0.00	489	66.26	122	16.53	127	17.21	249	33.74	422	28	582	1,032	1.40	
	女 子	小学部	1学年	46	10	21.74	35	76.09	1	2.17	0	0.00	1	2.17	0	0	1	1	0.02
			2学年	42	1	2.38	39	92.86	1	2.38	1	2.38	2	4.76	2	0	0	2	0.05
			3学年	41	0	0.00	36	87.80	4	9.76	1	2.44	5	12.20	0	6	2	8	0.20
4学年			40	0	0.00	35	87.50	2	5.00	3	7.50	5	12.50	8	4	3	15	0.38	
5学年			39	0	0.00	33	84.62	2	5.13	4	10.26	6	15.38	10	0	3	13	0.33	
6学年			39	0	0.00	31	79.49	5	12.82	3	7.69	8	20.51	4	3	8	15	0.38	
小計			247	11	4.45	209	84.62	15	6.07	12	4.86	27	10.93	24	13	17	54	0.22	
中学部		1学年	50	0	0.00	39	78.00	6	12.00	5	10.00	11	22.00	12	1	19	32	0.64	
		2学年	68	0	0.00	53	77.94	10	14.71	5	7.35	15	22.06	13	2	31	46	0.68	
		3学年	55	0	0.00	38	69.09	8	14.55	9	16.36	17	30.91	34	8	48	90	1.64	
		小計	173	0	0.00	130	75.14	24	13.87	19	10.98	43	24.86	59	11	98	168	0.97	
高等部		1学年	116	0	0.00	75	64.66	27	23.28	14	12.07	41	35.34	35	14	100	149	1.28	
		2学年	102	0	0.00	63	61.76	14	13.73	25	24.51	39	38.24	86	9	119	214	2.10	
		3学年	115	0	0.00	53	46.09	32	27.83	30	26.09	62	53.91	71	8	199	278	2.42	
		小計	333	0	0.00	191	57.36	73	21.92	69	20.72	142	42.64	192	31	418	641	1.92	
総 合 計		小学部	1学年	156	34	21.79	119	76.28	1	0.64	2	1.28	3	1.92	2	0	1	3	0.02
			2学年	144	9	6.25	124	86.11	7	4.86	4	2.78	11	7.64	3	0	17	20	0.14
			3学年	140	0	0.00	125	89.29	10	7.14	5	3.57	15	10.71	8	6	22	36	0.26
	4学年		142	0	0.00	121	85.21	14	9.86	7	4.93	21	14.79	15	4	18	37	0.26	
	5学年		140	0	0.00	117	83.57	13	9.29	10	7.14	23	16.43	24	3	20	47	0.34	
	6学年		128	0	0.00	110	85.94	8	6.25	10	7.81	18	14.06	12	9	11	32	0.25	
	小計		850	43	5.06	716	84.24	53	6.24	38	4.47	91	10.71	64	22	89	175	0.21	
	中学部	1学年	170	0	0.00	133	78.24	17	10.00	20	11.76	37	21.76	47	4	41	92	0.54	
		2学年	164	0	0.00	131	79.88	18	10.98	15	9.15	33	20.12	56	8	88	152	0.93	
		3学年	157	0	0.00	114	72.61	21	13.38	22	14.01	43	27.39	69	24	89	182	1.16	
		小計	491	0	0.00	378	76.99	56	11.41	57	11.61	113	23.01	172	36	218	426	0.87	
	高等部	1学年	379	0	0.00	248	65.44	66	17.41	65	17.15	131	34.56	185	30	254	469	1.24	
		2学年	341	0	0.00	229	67.16	52	15.25	60	17.60	112	32.84	189	15	287	491	1.44	
		3学年	351	0	0.00	203	57.83	77	21.94	71	20.23	148	42.17	240	14	459	713	2.03	
		小計	1,071	0	0.00	680	63.49	195	18.21	196	18.30	391	36.51	614	59	1,000	1,673	1.56	

<特別支援学校>

	区 分	への歯 評 列 価 状・ 校 1 態合		への歯 評 列 価 状・ 校 2 態合		へ状態 評 関 価 節 1 態の		へ状態 評 関 価 節 2 態の		へ状態 評 価 垢 1 態の		へ状態 評 価 肉 1 態の		へ状態 評 価 肉 2 態の					
		n	%	n	%	n	%	n	%	n	%	n	%	n	%				
男 子	小学部	1学年	14	12.73	3	2.73	0	0.00	0	0.00	13	11.82	1	0.91	13	11.82	0	0.00	
		2学年	25	24.51	2	1.96	1	0.98	0	0.00	14	13.73	1	0.98	13	12.75	2	1.96	
		3学年	27	27.27	1	1.01	0	0.00	0	0.00	16	16.16	4	4.04	15	15.15	2	2.02	
		4学年	27	26.47	7	6.86	9	8.82	9	8.82	19	18.63	14	13.73	11	10.78	3	2.94	
		5学年	36	35.64	15	14.85	0	0.00	1	0.99	21	20.79	8	7.92	21	20.79	6	5.94	
		6学年	28	31.46	5	5.62	2	2.25	0	0.00	16	17.98	3	3.37	13	14.61	2	2.25	
	小計	157	26.04	33	5.47	12	1.99	10	1.66	99	16.42	31	5.14	86	14.26	15	2.49		
	中学部	1学年	30	25.00	15	12.50	1	0.83	0	0.00	29	24.17	8	6.67	24	20.00	12	10.00	
		2学年	25	26.04	11	11.46	2	2.08	0	0.00	20	20.83	6	6.25	15	15.63	5	5.21	
		3学年	34	33.33	9	8.82	5	4.90	0	0.00	26	25.49	12	11.76	28	27.45	9	8.82	
	小計	89	27.99	35	11.01	8	2.52	0	0.00	75	23.58	26	8.18	67	21.07	26	8.18		
	高等部	1学年	49	18.63	17	6.46	8	3.04	0	0.00	56	21.29	26	9.89	45	17.11	25	9.51	
		2学年	62	25.94	27	11.30	14	5.86	3	1.26	46	19.25	31	12.97	40	16.74	22	9.21	
		3学年	74	31.36	20	8.47	8	3.39	1	0.42	56	23.73	26	11.02	46	19.49	20	8.47	
		小計	185	25.07	64	8.67	30	4.07	4	0.54	158	21.41	83	11.25	131	17.75	67	9.08	
	女 子	小学部	1学年	8	17.39	2	4.35	0	0.00	0	0.00	8	17.39	1	2.17	5	10.87	0	0.00
			2学年	14	33.33	5	11.90	0	0.00	0	0.00	6	14.29	1	2.38	6	14.29	1	2.38
			3学年	6	14.63	3	7.32	0	0.00	0	0.00	6	14.63	1	2.44	6	14.63	0	0.00
4学年			11	27.50	8	20.00	1	2.50	0	0.00	13	32.50	5	12.50	13	32.50	2	5.00	
5学年			11	28.21	1	2.56	0	0.00	0	0.00	8	20.51	1	2.56	8	20.51	1	2.56	
6学年			8	20.51	5	12.82	0	0.00	0	0.00	6	15.38	3	7.69	4	10.26	3	7.69	
小計		58	23.48	24	9.72	1	0.40	0	0.00	47	19.03	12	4.86	42	17.00	7	2.83		
中学部		1学年	12	24.00	8	16.00	1	2.00	0	0.00	9	18.00	4	8.00	10	20.00	3	6.00	
		2学年	13	19.12	18	26.47	0	0.00	0	0.00	11	16.18	5	7.35	10	14.71	5	7.35	
		3学年	17	30.91	9	16.36	1	1.82	0	0.00	14	25.45	4	7.27	13	23.64	4	7.27	
小計		42	24.28	35	20.23	2	1.16	0	0.00	34	19.65	13	7.51	33	19.08	12	6.94		
高等部		1学年	40	34.48	11	9.48	8	6.90	1	0.86	23	19.83	11	9.48	23	19.83	6	5.17	
		2学年	38	37.25	9	8.82	2	1.96	0	0.00	16	15.69	8	7.84	19	18.63	7	6.86	
		3学年	44	38.26	14	12.17	3	2.61	5	4.35	33	28.70	21	18.26	28	24.35	14	12.17	
		小計	122	36.64	34	10.21	13	3.90	6	1.80	72	21.62	40	12.01	70	21.02	27	8.11	
総 合 計		小学部	1学年	22	14.10	5	3.21	0	0.00	0	0.00	21	13.46	2	1.28	18	11.54	0	0.00
			2学年	39	27.08	7	4.86	1	0.69	0	0.00	20	13.89	2	1.39	19	13.19	3	2.08
			3学年	33	23.57	4	2.86	0	0.00	0	0.00	22	15.71	5	3.57	21	15.00	2	1.43
	4学年		38	26.76	15	10.56	10	7.04	9	6.34	32	22.54	19	13.38	24	16.90	5	3.52	
	5学年		47	33.57	16	11.43	0	0.00	1	0.71	29	20.71	9	6.43	29	20.71	7	5.00	
	6学年		36	28.13	10	7.81	2	1.56	0	0.00	22	17.19	6	4.69	17	13.28	5	3.91	
	小計	215	25.29	57	6.71	13	1.53	10	1.18	146	17.18	43	5.06	128	15.06	22	2.59		
	中学部	1学年	42	24.71	23	13.53	2	1.18	0	0.00	38	22.35	12	7.06	34	20.00	15	8.82	
		2学年	38	23.17	29	17.68	2	1.22	0	0.00	31	18.90	11	6.71	25	15.24	10	6.10	
		3学年	46	29.30	18	11.46	6	3.82	0	0.00	40	25.48	16	10.19	41	26.11	13	8.28	
	小計	126	25.66	70	14.26	10	2.04	0	0.00	109	22.20	39	7.94	100	20.37	38	7.74		
	高等部	1学年	89	404.55	28	7.39	16	4.22	1	0.26	79	20.84	37	9.76	68	17.94	31	8.18	
		2学年	100	625.00	36	10.56	16	4.69	3	0.88	62	18.18	39	11.44	59	17.30	29	8.50	
		3学年	118	380.65	34	9.69	11	3.13	6	1.71	89	25.36	47	13.39	74	21.08	34	9.69	
		小計	307	444.93	98	9.15	43	4.01	10	0.93	230	21.48	123	11.48	201	18.77	94	8.78	

〈特別支援学校〉

区 分	菌(永久菌)・口腔				菌・口腔						
	（状む 評し 価 歯 1） 態の		（状む 評し 価 歯 2） 態の		数—者受今 —実診年 人勧度 告の		者受を医で9 診を療に月 した機末 関ま				
	n	%	n	%	n	%	n	%			
男 子	小学部	1学年	4	3.64	0	0.00	20	18.18	7	35.00	
		2学年	2	1.96	0	0.00	18	17.65	4	22.22	
		3学年	3	3.03	1	1.01	29	29.29	9	31.03	
		4学年	4	3.92	0	0.00	32	31.37	13	40.63	
		5学年	5	4.95	1	0.99	38	37.62	21	55.26	
		6学年	2	2.25	2	2.25	21	23.60	10	47.62	
		小計	20	3.32	4	0.66	158	26.20	64	40.51	
	中学部	1学年	15	12.50	0	0.00	34	28.33	14	41.18	
		2学年	9	9.38	1	1.04	26	27.08	10	38.46	
		3学年	12	11.76	2	1.96	40	39.22	22	55.00	
		小計	36	11.32	3	0.94	100	31.45	46	46.00	
	高等部	1学年	43	16.35	5	1.90	86	32.70	21	24.42	
		2学年	22	9.21	12	5.02	80	33.47	22	27.50	
		3学年	29	12.29	10	4.24	77	32.63	26	33.77	
		小計	94	12.74	27	3.66	243	32.93	69	28.40	
	女 子	小学部	1学年	0	0.00	0	0.00	7	15.22	4	57.14
			2学年	1	2.38	0	0.00	7	16.67	6	85.71
			3学年	1	2.44	0	0.00	12	29.27	9	75.00
4学年			3	7.50	0	0.00	15	37.50	7	46.67	
5学年			4	10.26	0	0.00	8	20.51	5	62.50	
6学年			3	7.69	0	0.00	14	35.90	8	57.14	
小計			12	4.86	0	0.00	63	25.51	39	61.90	
中学部		1学年	4	8.00	3	6.00	17	34.00	17	100.00	
		2学年	4	5.88	1	1.47	23	33.82	12	52.17	
		3学年	8	14.55	0	0.00	21	38.18	9	42.86	
		小計	16	9.25	4	2.31	61	35.26	38	62.30	
高等部		1学年	11	9.48	2	1.72	31	26.72	14	45.16	
		2学年	18	17.65	2	1.96	42	41.18	18	42.86	
		3学年	23	20.00	4	3.48	53	46.09	22	41.51	
		小計	52	15.62	8	2.40	126	37.84	54	42.86	
総 合 計		小学部	1学年	4	2.56	0	0.00	27	17.31	11	40.74
			2学年	3	2.08	0	0.00	25	17.36	10	40.00
			3学年	4	2.86	1	0.71	41	29.29	18	43.90
	4学年		7	4.93	0	0.00	47	33.10	20	42.55	
	5学年		9	6.43	1	0.71	46	32.86	26	56.52	
	6学年		5	3.91	2	1.56	35	27.34	18	51.43	
	小計		32	3.76	4	0.47	221	26.00	103	46.61	
	中学部	1学年	19	11.18	3	1.76	51	30.00	31	60.78	
		2学年	13	7.93	2	1.22	49	29.88	22	44.90	
		3学年	20	12.74	2	1.27	61	38.85	31	50.82	
		小計	52	10.59	7	1.43	161	32.79	84	52.17	
	高等部	1学年	54	14.25	7	1.85	117	30.87	35	29.91	
		2学年	40	11.73	14	4.11	122	35.78	40	32.79	
		3学年	52	14.81	14	3.99	130	37.04	48	36.92	
		小計	146	13.63	35	3.27	369	34.45	123	33.33	

#### 4. 教育事務所等別(公立の小学校・中学校)

<仙台市教育委員会>

区 分	在 籍 者 数	検 査 者 数	肥満度														
			高 度 や せ		や せ		標 準		軽 度 肥 満		中 等 度 肥 満		高 度 肥 満		肥 満 傾 向 者 数		
			n	%	n	%	n	%	n	%	n	%	n	%	n	%	
男 子	1学年	3,898	3,889	0	0.00	16	0.41	3,713	95.47	92	2.37	60	1.54	8	0.21	160	4.11
	2学年	4,117	4,107	1	0.02	22	0.54	3,825	93.13	129	3.14	105	2.56	25	0.61	259	6.31
	3学年	4,215	4,201	0	0.00	51	1.21	3,804	90.55	196	4.67	121	2.88	29	0.69	346	8.24
	4学年	4,439	4,420	4	0.10	88	2.19	3,779	85.50	264	5.97	224	5.07	61	1.52	549	12.42
	5学年	4,392	4,369	4	0.09	146	3.34	3,611	82.65	281	6.43	257	5.88	70	1.60	608	13.92
	6学年	4,420	4,389	8	0.18	159	3.62	3,608	82.21	282	6.43	260	5.92	72	1.64	614	13.99
	小学校計	25,481	25,375	17	0.07	482	1.90	22,340	88.04	1,244	4.90	1,027	4.05	265	1.04	2,536	9.99
	1学年	4,293	4,260	5	0.12	176	4.13	3,484	81.78	267	6.27	260	6.10	68	1.60	595	13.97
	2学年	4,158	4,053	0	0.00	116	2.86	3,448	85.07	211	5.21	202	4.98	76	1.88	489	12.07
	3学年	4,333	4,236	4	0.09	123	2.90	3,634	85.79	214	5.05	178	4.20	83	1.96	475	11.21
中学校計	12,784	12,549	9	0.07	415	3.31	10,566	84.20	692	5.51	640	5.10	227	1.81	1,559	12.42	
女 子	1学年	3,732	3,729	0	0.00	15	0.40	3,555	95.33	98	2.63	53	1.42	8	0.21	159	4.26
	2学年	3,852	3,846	0	0.00	20	0.52	3,620	94.12	124	3.22	70	1.82	12	0.31	206	5.36
	3学年	3,974	3,963	0	0.00	55	1.39	3,567	90.01	210	5.30	107	2.70	24	0.61	341	8.60
	4学年	4,221	4,208	2	0.05	94	2.23	3,706	88.07	217	5.16	157	3.73	32	0.76	406	9.65
	5学年	4,042	4,031	4	0.10	128	3.18	3,464	85.93	242	6.00	154	3.82	39	0.97	435	10.79
	6学年	4,202	4,172	6	0.14	170	4.07	3,538	84.80	256	6.14	168	4.03	34	0.81	458	10.98
	小学校計	24,023	23,949	12	0.05	482	2.01	21,450	89.57	1,147	4.79	709	2.96	149	0.62	2,005	8.37
	1学年	4,149	4,118	6	0.15	206	5.00	3,454	83.88	246	5.97	159	3.86	47	1.14	452	10.98
	2学年	4,036	3,940	5	0.13	128	3.25	3,454	87.66	190	4.82	125	3.17	38	0.96	353	8.96
	3学年	4,156	4,049	8	0.20	155	3.83	3,563	88.00	174	4.30	114	2.82	35	0.86	323	7.98
中学校計	12,341	12,107	19	0.16	489	4.04	10,471	86.49	610	5.04	398	3.29	120	0.99	1,128	9.32	
総 合 計	1学年	7,630	7,618	0	0.00	0	0.00	7,268	95.41	190	2.49	113	1.48	16	0.21	319	4.19
	2学年	7,969	7,953	0	0.00	0	0.00	7,445	93.61	253	3.18	175	2.20	37	0.47	465	5.85
	3学年	8,189	8,164	0	0.00	0	0.00	7,371	90.29	406	4.97	228	2.79	53	0.65	687	8.41
	4学年	8,660	8,628	0	0.00	0	0.00	7,485	86.75	481	5.57	381	4.42	93	1.08	955	11.07
	5学年	8,434	8,400	0	0.00	0	0.00	7,075	84.23	523	6.23	411	4.89	109	1.30	1043	12.42
	6学年	8,622	8,561	0	0.00	0	0.00	7,146	83.47	538	6.28	428	5.00	106	1.24	1072	12.52
	小学校計	49,504	49,324	0	0.00	0	0.00	43,790	88.78	2,391	4.85	1,736	3.52	414	0.84	4,541	9.21
	1学年	8,442	8,378	11	0.13	382	4.56	6,938	82.81	513	6.12	419	5.00	115	1.37	1047	12.50
	2学年	8,194	7,993	5	0.06	244	3.05	6,902	86.35	401	5.02	327	4.09	114	1.43	842	10.53
	3学年	8,489	8,285	12	0.14	278	3.36	7,197	86.87	388	4.68	292	3.52	118	1.42	798	9.63
中学校計	25,125	24,656	28	0.11	904	3.67	21,037	85.32	1,302	5.28	1,038	4.21	347	1.41	2,687	10.90	

<仙台市教育委員会>

区 分	歯(永久歯)・口腔																
	受 検 者 数	全 て 乳 歯 の 人 数		所 有 全 者 数 歯		完 了 者 数 置		所 有 未 処 置 者 数 歯		む し 歯 の 者		つ 齧 齧 菌 の 数					
		n	%	n	%	n	%	n	%	n	%	(未 処 置 歯 数) n	(喪 失 歯 数) n	(処 置 歯 数) n	計	D M F 平 均 数	
男 子	1学年	3,669	787	21.45	2,792	76.10	48	1.31	42	1.14	90	2.45	28	1	47	76	0.02
	2学年	3,864	58	1.50	3,603	93.25	122	3.16	81	2.10	203	5.25	55	0	130	185	0.04
	3学年	3,952	43	1.09	3,572	90.38	200	5.06	137	3.47	337	8.53	154	6	204	364	0.09
	4学年	4,115	0	0.00	3,710	90.16	227	5.52	178	4.33	405	9.84	207	0	340	547	0.13
	5学年	4,063	0	0.00	3,493	85.97	328	8.07	242	5.96	570	14.03	332	11	523	866	0.21
	6学年	4,075	0	0.00	3,543	86.94	293	7.19	239	5.87	532	13.06	413	1	689	1,103	0.27
	小学校計	23,738	888	3.74	20,713	87.26	1,218	5.13	919	3.87	2,137	9.00	1,189	19	1,933	3,141	0.13
女 子	1学年	3,998	0	0.00	3,195	79.91	408	10.21	395	9.88	803	20.09	723	29	770	1,522	0.38
	2学年	3,761	0	0.00	2,958	78.65	473	12.58	330	8.77	803	21.35	691	23	1,109	1,823	0.48
	3学年	3,897	0	0.00	2,933	75.26	559	14.34	405	10.39	964	24.74	957	49	1,633	2,639	0.67
	中学校計	11,656	0	0.00	9,086	77.95	1,440	12.35	1,130	9.69	2,570	22.05	2,371	101	3,512	5,984	0.51
男 子	1学年	3,530	459	13.00	2,973	84.22	51	1.44	47	1.33	98	2.78	38	1	35	74	0.02
	2学年	3,645	17	0.47	3,428	94.05	105	2.88	95	2.61	200	5.49	94	0	126	220	0.06
	3学年	3,720	0	0.00	3,381	90.89	187	5.03	152	4.09	339	9.11	179	10	252	441	0.11
	4学年	3,961	0	0.00	3,573	90.20	239	6.03	149	3.76	388	9.80	196	0	419	615	0.15
	5学年	3,734	0	0.00	3,230	86.50	297	7.95	207	5.54	504	13.50	390	49	634	1,073	0.28
	6学年	3,879	0	0.00	3,303	85.15	346	8.92	230	5.93	576	14.85	436	6	868	1,310	0.33
	小学校計	22,469	476	2.12	19,888	88.51	1,225	5.45	880	3.92	2,105	9.37	1,333	66	2,334	3,733	0.16
女 子	1学年	3,848	0	0.00	3,026	78.64	432	11.23	390	10.14	822	21.36	785	34	959	1,778	0.46
	2学年	3,617	0	0.00	2,702	74.70	523	14.46	392	10.84	915	25.30	987	75	1,497	2,559	0.70
	3学年	3,699	0	0.00	2,648	71.59	621	16.79	430	11.62	1,051	28.41	1,053	128	1,890	3,071	0.83
	中学校計	11,164	0	0.00	8,376	75.03	1,576	14.12	1,212	10.86	2,788	24.97	2,825	237	4,346	7,408	0.66
総 合 計	1学年	7,199	1,246	17.31	5,765	80.08	99	1.38	89	1.24	188	2.61	66	2	82	150	0.02
	2学年	7,509	75	1.00	7,031	93.63	227	3.02	176	2.34	403	5.37	149	0	256	405	0.05
	3学年	7,672	43	0.56	6,953	90.63	387	5.04	289	3.77	676	8.81	333	16	456	805	0.10
	4学年	8,076	0	0.00	7,283	90.18	466	5.77	327	4.05	793	9.82	403	0	759	1,162	0.14
	5学年	7,797	0	0.00	6,723	86.23	625	8.02	449	5.76	1,074	13.77	722	60	1,157	1,939	0.24
	6学年	7,954	0	0.00	6,846	86.07	639	8.03	469	5.90	1,108	13.93	849	7	1,557	2,413	0.30
	小学校計	46,207	1,364	2.95	40,601	87.87	2,443	5.29	1,799	3.89	4,242	9.18	2,522	85	4,267	6,874	0.14
女 子	1学年	7,846	0	0.00	6,221	79.29	840	10.71	785	10.01	1,625	20.71	1,508	63	1,729	3,300	0.42
	2学年	7,378	0	0.00	5,660	76.71	996	13.50	722	9.79	1,718	23.29	1,678	98	2,606	4,382	0.59
	3学年	7,596	0	0.00	5,581	73.47	1,180	15.53	835	10.99	2,015	26.53	2,010	177	3,523	5,710	0.75
	中学校計	22,820	0	0.00	17,462	76.52	3,016	13.22	2,342	10.26	5,358	23.48	5,196	338	7,858	13,392	0.58

<仙台市教育委員会>

区 分	歯(永久歯)・口腔																
	一の歯 評列 価状・ 咬 一 態合		一の歯 評列 価状・ 咬 二 態合		一状類 評関 価節 一 態の		一状類 評関 価節 二 態の		一状歯 評 価垢 一 態の		一状歯 評 価垢 二 態の		一状歯 評 価肉 一 態の		一状歯 評 価肉 二 態の		
	n	%	n	%	n	%	n	%	n	%	n	%	n	%	n	%	
男 子	1学年	471	12.84	106	2.89	14	0.38	0	0.00	441	12.02	46	1.25	239	6.51	52	1.42
	2学年	819	21.20	173	4.48	13	0.34	0	0.00	727	18.81	122	3.16	443	11.46	114	2.95
	3学年	857	21.69	195	4.93	16	0.40	0	0.00	894	22.62	163	4.12	583	14.75	103	2.61
	4学年	848	20.61	257	6.25	14	0.37	0	0.00	962	23.38	175	4.25	616	14.97	162	3.94
	5学年	880	21.66	201	4.95	27	0.66	1	0.02	1,033	25.42	209	5.14	731	17.99	135	3.32
	6学年	867	21.28	225	5.52	24	0.59	2	0.05	954	23.41	195	4.79	687	16.86	169	4.15
	小学校計	4,742	19.98	1,157	4.87	108	0.45	3	0.01	5,011	21.11	910	3.83	3,299	13.90	735	3.10
	中学校計	2,322	19.92	858	7.36	208	1.78	27	0.23	3,186	27.33	674	5.78	2,967	25.45	666	5.71
女 子	1学年	555	15.72	99	2.80	15	0.42	0	0.00	398	11.27	38	1.08	240	6.80	39	1.10
	2学年	901	24.72	159	4.36	12	0.33	1	0.03	586	16.08	79	2.17	394	10.81	79	2.17
	3学年	836	22.47	168	4.52	20	0.54	1	0.03	682	18.33	104	2.80	453	12.18	69	1.85
	4学年	838	21.16	236	5.96	22	0.56	1	0.03	792	19.99	123	3.11	563	14.21	93	2.35
	5学年	772	20.67	202	5.41	20	0.54	6	0.16	712	19.07	131	3.51	505	13.52	111	2.97
	6学年	830	21.40	206	5.31	34	0.88	4	0.10	729	18.79	101	2.60	494	12.74	113	2.91
	小学校計	4,732	21.06	1,070	4.76	123	0.55	13	0.06	3,899	17.35	576	2.56	2,649	11.79	504	2.24
	中学校計	2,449	21.94	915	8.20	339	3.04	75	0.67	2,504	22.43	427	3.82	2,477	22.19	518	4.64
総 合 計	1学年	1,026	14.25	205	2.85	29	0.40	0	0.00	839	11.65	84	1.17	479	6.65	91	1.26
	2学年	1,720	22.91	332	4.42	25	0.33	1	0.01	1,313	17.49	201	2.68	837	11.15	193	2.57
	3学年	1,693	22.07	363	4.73	36	0.47	1	0.01	1,576	20.54	267	3.48	1,036	13.50	172	2.24
	4学年	1,686	20.88	493	6.10	36	0.45	1	0.01	1,754	21.72	298	3.69	1,179	14.60	255	3.16
	5学年	1,652	21.19	403	5.17	47	0.60	7	0.09	1,745	22.38	340	4.36	1,236	15.85	246	3.16
	6学年	1,697	21.34	431	5.42	58	0.73	6	0.08	1,683	21.16	296	3.72	1,181	14.85	282	3.55
	小学校計	9,474	20.50	2,227	4.82	231	0.50	16	0.03	8,910	19.28	1,486	3.22	5,948	12.87	1,239	2.68
	中学校計	4,771	20.91	1,773	7.77	547	2.40	102	0.45	5,690	24.93	1,101	4.82	5,444	23.86	1,184	5.19

<仙台市教育委員会>

区 分	歯(永久歯)・口腔				歯・口腔				
	一 状 む 評 し 備 歯 一 態 の		一 状 む 評 し 備 歯 二 態 の		(受診今年 人数度 の者)		受医 9 診療月 し機末 た関ま でに		
	n	%	n	%	n	%	n	%	
男 子	1学年	10	0.27	0	0.00	865	23.58	365	42.20
	2学年	22	0.57	0	0.00	1,059	27.41	416	39.28
	3学年	57	1.44	4	0.10	1,170	29.61	430	36.75
	4学年	70	1.70	3	0.07	1,259	30.60	449	35.66
	5学年	115	2.83	7	0.17	1,301	32.02	415	31.90
	6学年	123	3.02	17	0.42	1,135	27.85	330	29.07
	小学校計	397	1.67	31	0.13	6,789	28.60	2,405	35.42
	1学年	262	6.55	18	0.45	1053	26.34	286	27.16
	2学年	211	5.61	28	0.74	909	24.17	182	20.02
	3学年	275	7.06	39	1.00	972	24.94	184	18.93
中学校計	748	6.42	85	0.73	2,934	25.17	652	22.22	
女 子	1学年	12	0.34	0	0.00	838	23.74	343	40.93
	2学年	41	1.12	3	0.08	933	25.60	386	41.37
	3学年	70	1.88	1	0.03	1,014	27.26	399	39.35
	4学年	61	1.54	4	0.10	1,171	29.56	418	35.70
	5学年	98	2.62	13	0.35	998	26.73	331	33.17
	6学年	114	2.94	8	0.21	1,011	26.06	259	25.62
	小学校計	396	1.76	29	0.13	5,965	26.55	2,136	35.81
	1学年	278	7.22	19	0.49	973	25.29	271	27.85
	2学年	279	7.71	25	0.69	956	26.43	235	24.58
	3学年	308	8.33	21	0.57	991	26.79	191	19.27
中学校計	865	7.75	65	0.58	2,920	26.16	697	23.87	
総 合 計	1学年	22	0.31	0	0.00	1703	23.66	708	41.57
	2学年	63	0.84	3	0.04	1992	26.53	802	40.26
	3学年	127	1.66	5	0.07	2184	28.47	829	37.96
	4学年	131	1.62	7	0.09	2430	30.09	867	35.68
	5学年	213	2.73	20	0.26	2299	29.49	746	32.45
	6学年	237	2.98	25	0.31	2146	26.98	589	27.45
	小学校計	793	1.72	60	0.13	12,754	27.60	4,541	35.60
	1学年	540	6.88	37	0.47	2026	25.82	557	27.49
	2学年	490	6.64	53	0.72	1865	25.28	417	22.36
	3学年	583	7.68	60	0.79	1963	25.84	375	19.10
中学校計	1,613	7.07	150	0.66	5,854	25.65	1,349	23.04	

<大河原教育事務所>

区 分	在 籍 者 数	検 査 者 数	肥満度														
			高 度 や せ		や せ		標 準		軽 度 肥 満		中 等 度 肥 満		高 度 肥 満		肥 満 傾 向 者 数		
			n	%	n	%	n	%	n	%	n	%	n	%	n	%	
男 子	1学年	500	500	0	0.00	4	0.80	467	93.40	15	3.00	12	2.40	2	0.40	29	5.80
	2学年	506	506	0	0.00	4	0.79	448	88.54	30	5.93	19	3.75	5	0.99	54	10.67
	3学年	549	548	0	0.00	6	1.09	470	85.77	32	5.84	31	5.66	9	1.64	72	13.14
	4学年	599	598	0	0.00	11	2.02	479	80.10	49	8.19	42	7.02	17	3.13	108	18.06
	5学年	589	588	0	0.00	11	1.87	460	78.23	56	9.52	36	6.12	25	4.25	117	19.90
	6学年	601	599	1	0.17	17	2.84	473	78.96	51	8.51	40	6.68	17	2.84	108	18.03
	小学校計	3,344	3,339	1	0.03	53	1.59	2,797	83.77	233	6.98	180	5.39	75	2.25	488	14.62
	中学校計	1,926	1,883	0	0.00	35	1.86	1,522	80.83	128	6.80	136	7.22	62	3.29	326	17.31
女 子	1学年	476	476	0	0.00	3	0.63	431	90.55	21	4.41	16	3.36	5	1.05	42	8.82
	2学年	499	499	0	0.00	1	0.20	462	92.59	17	3.41	17	3.41	2	0.40	36	7.21
	3学年	540	538	0	0.00	5	0.93	474	88.10	30	5.58	21	3.90	8	1.49	59	10.97
	4学年	566	564	0	0.00	9	1.60	474	84.04	40	7.09	37	6.56	4	0.71	81	14.36
	5学年	543	543	0	0.00	13	2.39	439	80.85	49	9.02	35	6.45	7	1.29	91	16.76
	6学年	600	598	0	0.00	15	2.51	483	80.77	50	8.36	42	7.02	8	1.34	100	16.72
	小学校計	3,224	3,218	0	0.00	46	1.43	2,763	85.86	207	6.43	168	5.22	34	1.06	409	12.71
	中学校計	1,760	1,722	3	0.17	44	2.56	1,419	82.40	122	7.08	99	5.75	35	2.03	256	14.87
総 合 計	1学年	976	976	0	0.00	7	0.72	898	92.01	36	3.69	28	2.87	7	0.72	71	7.27
	2学年	1,005	1,005	0	0.00	5	0.50	910	90.55	47	4.68	36	3.58	7	0.70	90	8.96
	3学年	1,089	1,086	0	0.00	11	1.01	944	86.92	62	5.71	52	4.79	17	1.57	131	12.06
	4学年	1,165	1,162	0	0.00	20	1.72	953	82.01	89	7.66	79	6.80	21	1.81	189	16.27
	5学年	1,132	1,131	0	0.00	24	2.12	899	79.49	105	9.28	71	6.28	32	2.83	208	18.39
	6学年	1,201	1,197	1	0.08	32	2.67	956	79.87	101	8.44	82	6.85	25	2.09	208	17.38
	小学校計	6,568	6,557	1	0.02	99	1.51	5,560	84.79	440	6.71	348	5.31	109	1.66	897	13.68
	中学校計	3,686	3,605	3	0.08	79	2.19	2,941	81.58	250	6.93	235	6.52	97	2.69	582	16.14

<大河原教育事務所>

区 分	歯(永久歯)・口腔																
	受 検 者 数	全 て 乳 歯 の 人 数		所 有 全 者 数 歯		完 了 者 数 置		所 有 未 処 置 者 数 歯		む し 歯 の 者		つ し 菌 の 数					
		n	%	n	%	n	%	n	%	n	%	(未 処 置 歯 数)	(喪 失 歯 数)	(処 置 歯 数)	計	D M F 平 均 数	
男 子	1学年	496	95	19.15	388	78.23	5	1.01	8	1.61	13	2.62	13	0	7	20	0.04
	2学年	505	10	1.98	472	93.47	8	1.58	15	2.97	23	4.55	22	0	18	40	0.07
	3学年	542	0	0.00	485	89.48	20	3.69	37	6.83	57	10.52	72	0	32	104	0.19
	4学年	591	0	0.00	528	89.34	27	4.57	36	6.09	63	10.66	74	4	61	139	0.23
	5学年	579	0	0.00	456	78.76	69	11.92	54	9.33	123	21.24	119	3	150	272	0.46
	6学年	591	0	0.00	453	76.65	73	12.35	65	11.00	138	23.35	138	3	176	317	0.53
	小学校計	3,304	105	3.18	2,782	84.20	202	6.11	215	6.51	417	12.62	438	10	444	892	0.26
女 子	1学年	593	0	0.00	444	74.87	90	15.18	59	9.95	149	25.13	144	8	234	386	0.65
	2学年	605	0	0.00	431	71.24	93	15.37	81	13.39	174	28.76	223	4	306	533	0.88
	3学年	615	0	0.00	427	69.43	111	18.05	77	12.52	188	30.57	241	4	429	674	1.09
	中学校計	1,813	0	0.00	1,302	71.81	294	16.22	217	11.97	511	28.19	608	16	969	1,593	0.87
女 子	1学年	472	60	12.71	405	85.81	2	0.42	5	1.06	7	1.48	5	0	4	9	0.01
	2学年	496	2	0.40	458	92.34	19	3.83	17	3.43	36	7.26	23	3	31	57	0.11
	3学年	531	0	0.00	462	87.01	21	3.95	48	9.04	69	12.99	91	2	49	142	0.26
	4学年	558	0	0.00	483	86.56	38	6.81	37	6.63	75	13.44	71	0	79	150	0.26
	5学年	532	0	0.00	409	76.88	61	11.47	62	11.65	123	23.12	139	2	120	261	0.49
	6学年	586	0	0.00	442	75.43	69	11.77	75	12.80	144	24.57	169	1	210	380	0.64
	小学校計	3,175	62	1.95	2,659	83.75	210	6.61	244	7.69	454	14.30	498	8	493	999	0.31
女 子	1学年	545	0	0.00	392	71.93	91	16.70	62	11.38	153	28.07	116	0	239	355	0.65
	2学年	565	0	0.00	388	68.67	98	17.35	79	13.98	177	31.33	173	9	309	491	0.86
	3学年	518	0	0.00	314	60.62	141	27.22	63	12.16	204	39.38	165	21	541	727	1.40
	中学校計	1,628	0	0.00	1,094	67.20	330	20.27	204	12.53	534	32.80	454	30	1,089	1,573	0.96
総 合 計	1学年	968	155	16.01	793	81.92	7	0.72	13	1.34	20	2.07	18	0	11	29	0.02
	2学年	1,001	12	1.20	930	92.91	27	2.70	32	3.20	59	5.89	45	3	49	97	0.09
	3学年	1,073	0	0.00	947	88.26	41	3.82	85	7.92	126	11.74	163	2	81	246	0.22
	4学年	1,149	0	0.00	1,011	87.99	65	5.66	73	6.35	138	12.01	145	4	140	289	0.25
	5学年	1,111	0	0.00	865	77.86	130	11.70	116	10.44	246	22.14	258	5	270	533	0.47
	6学年	1,177	0	0.00	895	76.04	142	12.06	140	11.89	282	23.96	307	4	386	697	0.59
	小学校計	6,479	167	2.58	5,441	83.98	412	6.36	459	7.08	871	13.44	936	18	937	1,891	0.29
総 合 計	1学年	1,138	0	0.00	836	73.46	181	15.91	121	10.63	302	26.54	260	8	473	741	0.65
	2学年	1,170	0	0.00	819	70.00	191	16.32	160	13.68	351	30.00	396	13	615	1,024	0.87
	3学年	1,133	0	0.00	741	65.40	252	22.24	140	12.36	392	34.60	406	25	970	1,401	1.23
	中学校計	3,441	0	0.00	2,396	69.63	624	18.13	421	12.23	1,045	30.37	1,062	46	2,058	3,166	0.92

<大河原教育事務所>

区 分	歯(永久歯)・口腔																
	一の歯 評 列 価 状・ 咬 1 態合		一の歯 評 列 価 状・ 咬 2 態合		一状類 評 関 価 節 1 態の		一状類 評 関 価 節 2 態の		一状歯 評 価 垢 1 態の		一状歯 評 価 垢 2 態の		一状歯 評 価 肉 1 態の		一状歯 評 価 肉 2 態の		
	n	%	n	%	n	%	n	%	n	%	n	%	n	%	n	%	
男 子	1学年	86	17.34	11	2.22	1	0.20	0	0.00	52	10.48	1	0.20	12	2.42	3	0.60
	2学年	83	16.44	15	2.97	2	0.40	0	0.00	89	17.62	13	2.57	27	5.35	4	0.79
	3学年	125	23.06	22	4.06	0	0.00	0	0.00	127	23.43	16	2.95	62	11.44	14	2.58
	4学年	96	16.24	18	3.05	0	0.00	0	0.00	148	25.04	29	4.91	108	18.27	16	2.71
	5学年	114	19.69	24	4.15	1	0.17	0	0.00	150	25.91	30	5.18	94	16.23	13	2.25
	6学年	102	17.26	38	6.43	0	0.00	1	0.17	153	25.89	24	4.06	101	17.09	15	2.54
	小学校計	606	18.34	128	3.87	4	0.12	1	0.03	719	21.76	113	3.42	404	12.23	65	1.97
女 子	1学年	116	19.56	31	5.23	4	0.67	1	0.17	139	23.44	25	4.22	147	24.79	27	4.55
	2学年	95	15.70	22	3.64	4	0.66	0	0.00	153	25.29	26	4.30	149	24.63	59	9.75
	3学年	107	17.40	37	6.02	8	1.30	2	0.33	125	20.33	26	4.23	137	22.28	40	6.50
	中学校計	318	17.54	90	4.96	16	0.88	3	0.17	417	23.00	77	4.25	433	23.88	126	6.95
男 子	1学年	84	17.80	11	2.33	1	0.21	0	0.00	53	11.23	2	0.42	13	2.75	1	0.21
	2学年	80	16.13	17	3.43	1	0.20	0	0.00	78	15.73	5	1.01	38	7.66	4	0.81
	3学年	124	23.35	17	3.20	1	0.19	0	0.00	102	19.21	4	0.75	48	9.04	8	1.51
	4学年	102	18.28	22	3.94	2	0.36	0	0.00	95	17.03	15	2.69	74	13.26	7	1.25
	5学年	119	22.37	25	4.70	3	0.56	0	0.00	130	24.44	22	4.14	84	15.79	12	2.26
	6学年	104	17.75	13	2.22	3	0.51	0	0.00	115	19.62	17	2.90	93	15.87	9	1.54
	小学校計	613	19.31	105	3.31	11	0.35	0	0.00	573	18.05	65	2.05	350	11.02	41	1.29
女 子	1学年	125	22.94	17	3.12	8	1.47	0	0.00	100	18.35	9	1.65	124	22.75	16	2.94
	2学年	129	22.83	21	3.72	12	2.12	2	0.35	76	13.45	17	3.01	113	20.00	21	3.72
	3学年	96	18.53	29	5.60	10	1.93	0	0.00	78	15.06	9	1.74	75	14.48	20	3.86
	中学校計	350	21.50	67	4.12	30	1.84	2	0.12	254	15.60	35	2.15	312	19.16	57	3.50
総 合 計	1学年	170	17.56	22	2.27	2	0.21	0	0.00	105	10.85	3	0.31	25	2.58	4	0.41
	2学年	163	16.28	32	3.20	3	0.30	0	0.00	167	16.68	18	1.80	65	6.49	8	0.80
	3学年	249	23.21	39	3.63	1	0.09	0	0.00	229	21.34	20	1.86	110	10.25	22	2.05
	4学年	198	17.23	40	3.48	2	0.17	0	0.00	243	21.15	44	3.83	182	15.84	23	2.00
	5学年	233	20.97	49	4.41	4	0.36	0	0.00	280	25.20	52	4.68	178	16.02	25	2.25
	6学年	206	17.50	51	4.33	3	0.25	1	0.08	268	22.77	41	3.48	194	16.48	24	2.04
	小学校計	1219	18.81	233	3.60	15	0.23	1	0.02	1292	19.94	178	2.75	754	11.64	106	1.64
女 子	1学年	241	21.18	48	4.22	12	1.05	1	0.09	239	21.00	34	2.99	271	23.81	43	3.78
	2学年	224	19.15	43	3.68	16	1.37	2	0.17	229	19.57	43	3.68	262	22.39	80	6.84
	3学年	203	17.92	66	5.83	18	1.59	2	0.18	203	17.92	35	3.09	212	18.71	60	5.30
	中学校計	668	19.41	157	4.56	46	1.34	5	0.15	671	19.50	112	3.25	745	21.65	183	5.32

<大河原教育事務所>

区 分	歯(永久歯)・口腔				歯・口腔				
	（状む 評し 備 歯 1 ）態の		（状む 評し 備 歯 2 ）態の		（今年 実 人数 報告 者）		受医9 診療 月 し 機 末 た 開 ま で に		
	n	%	n	%	n	%	n	%	
男 子	1学年	9	1.81	1	0.20	191	38.51	91	47.64
	2学年	13	2.57	0	0.00	188	37.23	84	44.68
	3学年	34	6.27	5	0.92	244	45.02	119	48.77
	4学年	32	5.41	1	0.17	259	43.82	115	44.40
	5学年	58	10.02	3	0.52	264	45.60	118	44.70
	6学年	73	12.35	1	0.17	250	42.30	94	37.60
	小学校計	219	6.63	11	0.33	1,396	42.25	621	44.48
	1学年	49	8.26	7	1.18	175	29.51	54	30.86
	2学年	71	11.74	10	1.65	196	32.40	54	27.55
	3学年	70	11.38	6	0.98	170	27.64	45	26.47
中学校計	190	10.48	23	1.27	541	29.84	153	28.28	
女 子	1学年	5	1.06	0	0.00	194	41.10	102	52.58
	2学年	13	2.62	1	0.20	204	41.13	96	47.06
	3学年	46	8.66	1	0.19	230	43.31	116	50.43
	4学年	36	6.45	4	0.72	249	44.62	112	44.98
	5学年	58	10.90	4	0.75	228	42.86	94	41.23
	6学年	75	12.80	6	1.02	216	36.86	80	37.04
	小学校計	233	7.34	16	0.50	1,321	41.61	600	45.42
	1学年	54	9.91	7	1.28	144	26.42	38	26.39
	2学年	69	12.21	5	0.88	172	30.44	51	29.65
	3学年	54	10.42	2	0.39	157	30.31	46	29.30
中学校計	177	10.87	14	0.86	473	29.05	135	28.54	
総 合 計	1学年	14	1.45	1	0.10	385	39.77	193	50.13
	2学年	26	2.60	1	0.10	392	39.16	180	45.92
	3学年	80	7.46	6	0.56	474	44.18	235	49.58
	4学年	68	5.92	5	0.44	508	44.21	227	44.69
	5学年	116	10.44	7	0.63	492	44.28	212	43.09
	6学年	148	12.57	7	0.59	466	39.59	174	37.34
	小学校計	452	6.98	27	0.42	2,717	41.94	1,221	44.94
	1学年	103	9.05	14	1.23	319	28.03	92	28.84
	2学年	140	11.97	15	1.28	368	31.45	105	28.53
	3学年	124	10.94	8	0.71	327	28.86	91	27.83
中学校計	367	10.67	37	1.08	1,014	29.47	288	28.40	

<仙台教育事務所>

区 分	在 籍 者 数	検 査 者 数	肥満度														
			高 度 や せ		や せ		標 準		軽 度 肥 満		中 等 度 肥 満		高 度 肥 満		肥 満 傾 向 者 数		
			n	%	n	%	n	%	n	%	n	%	n	%	n	%	
男 子	1学年	1,792	1,792	0	0.00	1	0.06	1,688	94.20	54	3.01	42	2.34	7	0.39	103	5.75
	2学年	1,852	1,851	0	0.00	6	0.32	1,699	91.79	86	4.65	50	2.70	10	0.54	146	7.89
	3学年	1,867	1,861	1	0.05	19	1.02	1,622	87.16	110	5.91	84	4.51	25	1.34	219	11.77
	4学年	2,091	2,083	0	0.00	35	1.85	1,745	83.77	149	7.15	119	5.71	35	1.85	303	14.55
	5学年	2,155	2,148	0	0.00	32	1.49	1,723	80.21	171	7.96	176	8.19	46	2.14	393	18.30
	6学年	2,158	2,146	2	0.09	63	2.94	1,677	78.15	170	7.92	188	8.76	46	2.14	404	18.83
	小学校計	11,915	11,881	3	0.03	156	1.31	10,154	85.46	740	6.23	659	5.55	169	1.42	1,568	13.20
	1学年	2,092	2,072	3	0.14	62	2.99	1,652	79.73	137	6.61	166	8.01	52	2.51	355	17.13
	2学年	2,105	2,058	1	0.05	54	2.62	1,707	82.94	124	6.03	122	5.93	50	2.43	296	14.38
	3学年	2,169	2,122	4	0.19	73	3.44	1,765	83.18	115	5.42	118	5.56	47	2.21	280	13.20
中学校計	6,366	6,252	8	0.13	189	3.02	5,124	81.96	376	6.01	406	6.49	149	2.38	931	14.89	
女 子	1学年	1,753	1,752	0	0.00	9	0.51	1,640	93.61	61	3.48	39	2.23	3	0.17	103	5.88
	2学年	1,819	1,818	0	0.00	8	0.44	1,639	90.15	80	4.40	69	3.80	22	1.21	171	9.41
	3学年	1,905	1,904	0	0.00	14	0.74	1,676	88.03	119	6.25	80	4.20	15	0.79	214	11.24
	4学年	1,853	1,849	0	0.00	33	1.78	1,603	86.70	115	6.22	78	4.22	20	1.08	213	11.52
	5学年	1,973	1,969	2	0.10	55	2.79	1,638	83.19	149	7.57	99	5.03	26	1.32	274	13.92
	6学年	1,986	1,974	3	0.15	55	2.79	1,640	83.08	143	7.24	105	5.32	28	1.42	276	13.98
	小学校計	11,289	11,266	5	0.04	174	1.54	9,836	87.31	667	5.92	470	4.17	114	1.01	1,251	11.10
	1学年	2,061	2,042	1	0.05	88	4.31	1,673	81.93	142	6.95	101	4.95	37	1.81	280	13.71
	2学年	2,033	1,993	2	0.10	63	3.16	1,689	84.75	119	5.97	87	4.37	33	1.66	239	11.99
	3学年	1,974	1,923	0	0.00	56	2.91	1,665	86.58	98	5.10	78	4.06	26	1.35	202	10.50
中学校計	6,068	5,958	3	0.05	207	3.47	5,027	84.37	359	6.03	266	4.46	96	1.61	721	12.10	
総 合 計	1学年	3,545	3,544	0	0.00	10	0.28	3,328	93.91	115	3.24	81	2.29	10	0.28	206	5.81
	2学年	3,671	3,669	0	0.00	14	0.38	3,338	90.98	166	4.52	119	3.24	32	0.87	317	8.64
	3学年	3,772	3,765	1	0.03	33	0.88	3,298	87.60	229	6.08	164	4.36	40	1.06	433	11.50
	4学年	3,944	3,932	0	0.00	68	1.73	3,348	85.15	264	6.71	197	5.01	55	1.40	516	13.12
	5学年	4,128	4,117	2	0.05	87	2.11	3,361	81.64	320	7.77	275	6.68	72	1.75	667	16.20
	6学年	4,144	4,120	5	0.12	118	2.86	3,317	80.51	313	7.60	293	7.11	74	1.80	680	16.50
	小学校計	23,204	23,147	8	0.03	330	1.43	19,990	86.36	1,407	6.08	1,129	4.88	283	1.22	2,819	12.18
	1学年	4,153	4,114	4	0.10	150	3.65	3,325	80.82	279	6.78	267	6.49	89	2.16	635	15.44
	2学年	4,138	4,051	3	0.07	117	2.89	3,396	83.83	243	6.00	209	5.16	83	2.05	535	13.21
	3学年	4,143	4,045	4	0.10	129	3.19	3,430	84.80	213	5.27	196	4.85	73	1.80	482	11.92
中学校計	12,434	12,210	11	0.09	396	3.24	10,151	83.14	735	6.02	672	5.50	245	2.01	1,652	13.53	

<仙台教育事務所>

区 分	歯(永久歯)・口腔																
	受 検 者 数	全 て 乳 歯 の 人 数		所 有 全 者 数 歯		完 了 者 数 置		所 有 未 処 置 者 数 歯		む し 歯 の 者		つ 齧 齧 菌 の 数					
		n	%	n	%	n	%	n	%	n	%	(未 処 置 歯 数) n	(喪 失 歯 数) n	(処 置 歯 数) n	計	D M F 平 均 数	
男 子	1学年	1,746	313	17.93	1,362	78.01	23	1.32	48	2.75	71	4.07	31	0	23	54	0.03
	2学年	1,800	31	1.72	1,637	90.94	62	3.44	70	3.89	132	7.33	72	3	59	134	0.07
	3学年	1,804	1	0.06	1,591	88.19	100	5.54	112	6.21	212	11.75	104	2	128	234	0.12
	4学年	2,068	0	0.00	1,729	83.61	168	8.12	171	8.27	339	16.39	160	9	273	442	0.21
	5学年	2,076	0	0.00	1,722	82.95	201	9.68	153	7.37	354	17.05	210	10	382	602	0.28
	6学年	2,069	0	0.00	1,682	81.30	205	9.91	182	8.80	387	18.70	298	5	486	789	0.38
	小学校計	11,563	345	2.98	9,723	84.09	759	6.56	736	6.37	1,495	12.93	875	29	1,351	2,255	0.19
女 子	1学年	1,976	0	0.00	1,504	76.11	282	14.27	190	9.62	472	23.89	354	11	634	999	0.50
	2学年	1,960	0	0.00	1,336	68.16	361	18.42	263	13.42	624	31.84	584	27	1,270	1,881	0.95
	3学年	1,982	0	0.00	1,251	63.12	353	17.81	378	19.07	731	36.88	940	22	1,422	2,384	1.20
	中学校計	5,918	0	0.00	4,091	69.13	996	16.83	831	14.04	1,827	30.87	1,878	60	3,326	5,264	0.88
男 子	1学年	1,706	217	12.72	1,425	83.53	18	1.06	46	2.70	64	3.75	31	0	16	47	0.02
	2学年	1,777	17	0.96	1,605	90.32	70	3.94	85	4.78	155	8.72	85	3	74	162	0.09
	3学年	1,863	0	0.00	1,573	84.43	133	7.14	157	8.43	290	15.57	182	4	225	411	0.22
	4学年	1,819	0	0.00	1,544	84.88	145	7.97	130	7.15	275	15.12	209	7	210	426	0.23
	5学年	1,922	0	0.00	1,540	80.12	201	10.46	181	9.42	382	19.88	329	7	404	740	0.38
	6学年	1,914	0	0.00	1,484	77.53	220	11.49	210	10.97	430	22.47	419	24	552	995	0.51
	小学校計	11,001	234	2.13	9,171	83.37	787	7.15	809	7.35	1,596	14.51	1,255	45	1,481	2,781	0.25
女 子	1学年	1,949	32	1.64	1,323	67.88	374	19.19	220	11.29	594	30.48	494	12	1,019	1,525	0.78
	2学年	1,879	28	1.49	1,244	66.21	341	18.15	266	14.16	607	32.30	713	27	1,169	1,909	1.01
	3学年	1,774	22	1.24	1,038	58.51	416	23.45	298	16.80	714	40.25	842	42	1,477	2,361	1.33
	中学校計	5,602	82	1.46	3,605	64.35	1,131	20.19	784	14.00	1,915	34.18	2,049	81	3,665	5,795	1.03
総 合 計	1学年	3,452	530	15.35	2,787	80.74	41	1.19	94	2.72	135	3.91	62	0	39	101	0.02
	2学年	3,577	48	1.34	3,242	90.63	132	3.69	155	4.33	287	8.02	157	6	133	296	0.08
	3学年	3,667	1	0.03	3,164	86.28	233	6.35	269	7.34	502	13.69	286	6	353	645	0.17
	4学年	3,887	0	0.00	3,273	84.20	313	8.05	301	7.74	614	15.80	369	16	483	868	0.22
	5学年	3,998	0	0.00	3,262	81.59	402	10.06	334	8.35	736	18.41	539	17	786	1,342	0.33
	6学年	3,983	0	0.00	3,166	79.49	425	10.67	392	9.84	817	20.51	717	29	1,038	1,784	0.44
	小学校計	22,564	579	2.57	18,894	83.74	1,546	6.85	1,545	6.85	3,091	13.70	2,130	74	2,832	5,036	0.22
女 子	1学年	3,925	32	0.82	2,827	72.03	656	16.71	410	10.45	1,066	27.16	848	23	1,653	2,524	0.64
	2学年	3,839	28	0.73	2,580	67.21	702	18.29	529	13.78	1,231	32.07	1,297	54	2,439	3,790	0.98
	3学年	3,756	22	0.59	2,289	60.94	769	20.47	676	18.00	1,445	38.47	1,782	64	2,899	4,745	1.26
	中学校計	11,520	82	0.71	7,696	66.81	2,127	18.46	1,615	14.02	3,742	32.48	3,927	141	6,991	11,059	0.95

<仙台教育事務所>

区 分	歯(永久歯)・口腔																
	一の歯 評 列 価 状・ 咬 一 態 合		一の歯 評 列 価 状・ 咬 二 態 合		一状類 評 関 価 節 一 態 の		一状類 評 関 価 節 二 態 の		一状歯 評 価 垢 一 態 の		一状歯 評 価 垢 二 態 の		一状歯 評 価 肉 一 態 の		一状歯 評 価 肉 二 態 の		
	n	%	n	%	n	%	n	%	n	%	n	%	n	%	n	%	
男 子	1学年	174	9.97	86	4.93	1	0.06	1	0.06	158	9.05	30	1.72	90	5.15	27	1.55
	2学年	262	14.56	83	4.61	8	0.44	3	0.17	277	15.39	59	3.28	182	10.11	52	2.89
	3学年	300	16.63	95	5.27	17	0.94	5	0.28	365	20.23	88	4.88	264	14.63	70	3.88
	4学年	358	17.31	79	3.82	15	0.80	1	0.05	405	19.58	79	3.82	300	14.51	51	2.47
	5学年	374	18.02	106	5.11	18	0.87	1	0.05	472	22.74	94	4.53	357	17.20	74	3.56
	6学年	329	15.90	84	4.06	14	0.68	2	0.10	385	18.61	80	3.87	332	16.05	65	3.14
	小学校計	1,797	15.54	533	4.61	73	0.63	13	0.11	2,062	17.83	430	3.72	1,525	13.19	339	2.93
	1学年	364	18.42	151	7.64	32	1.62	1	0.05	494	25.00	126	6.38	461	23.33	124	6.28
	2学年	369	18.83	142	7.24	35	1.79	4	0.20	548	27.96	135	6.89	569	29.03	130	6.63
	3学年	403	20.33	201	10.14	40	2.02	7	0.35	593	29.92	205	10.34	558	28.15	218	11.00
中学校計	1,136	19.20	494	8.35	107	1.81	12	0.20	1,635	27.63	466	7.87	1,588	26.83	472	7.98	
女 子	1学年	219	12.84	79	4.63	6	0.35	0	0.00	138	8.09	35	2.05	111	6.51	31	1.82
	2学年	334	18.80	77	4.33	13	0.73	1	0.06	223	12.55	70	3.94	177	9.96	58	3.26
	3学年	325	17.44	118	6.33	28	1.50	6	0.32	331	17.77	88	4.72	264	14.17	71	3.81
	4学年	363	19.96	70	3.85	16	0.88	0	0.00	302	16.60	47	2.58	245	13.47	35	1.92
	5学年	370	19.25	109	5.67	9	0.47	1	0.05	343	17.85	63	3.28	267	13.89	51	2.65
	6学年	342	17.87	94	4.91	15	0.78	5	0.26	309	16.14	39	2.04	284	14.84	41	2.14
	小学校計	1,953	17.75	547	4.97	87	0.79	13	0.12	1,646	14.96	342	3.11	1,348	12.25	287	2.61
	1学年	422	21.65	125	6.41	29	1.49	10	0.51	422	21.65	76	3.90	366	18.78	95	4.87
	2学年	397	21.13	143	7.61	36	1.92	6	0.32	476	25.33	56	2.98	435	23.15	62	3.30
	3学年	410	23.11	176	9.92	35	1.97	5	0.28	438	24.69	80	4.51	365	20.57	96	5.41
中学校計	1,229	21.94	444	7.93	100	1.79	21	0.37	1,336	23.85	212	3.78	1,166	20.81	253	4.52	
総 合 計	1学年	393	11.38	165	4.78	7	0.20	1	0.03	296	8.57	65	1.88	201	5.82	58	1.68
	2学年	596	16.66	160	4.47	21	0.59	4	0.11	500	13.98	129	3.61	359	10.04	110	3.08
	3学年	625	17.04	213	5.81	45	1.23	11	0.30	696	18.98	176	4.80	528	14.40	141	3.85
	4学年	721	18.55	149	3.83	31	0.80	1	0.03	707	18.19	126	3.24	545	14.02	86	2.21
	5学年	744	18.61	215	5.38	27	0.68	2	0.05	815	20.39	157	3.93	624	15.61	125	3.13
	6学年	671	16.85	178	4.47	29	0.73	7	0.18	694	17.42	119	2.99	616	15.47	106	2.66
	小学校計	3,750	16.62	1,080	4.79	160	0.71	26	0.12	3,708	16.43	772	3.42	2,873	12.73	626	2.77
	1学年	786	20.03	276	7.03	61	1.55	11	0.28	916	23.34	202	5.15	827	21.07	219	5.58
	2学年	766	19.95	285	7.42	71	1.85	10	0.26	1,024	26.67	191	4.98	1,004	26.15	192	5.00
	3学年	813	21.65	377	10.04	75	2.00	12	0.32	1,031	27.45	285	7.59	923	24.57	314	8.36
中学校計	2,365	20.53	938	8.14	207	1.80	33	0.29	2,971	25.79	678	5.89	2,754	23.91	725	6.29	

<仙台教育事務所>

区 分	歯(永久歯)・口腔				歯・口腔				
	一 状 む 評 し 価 歯 1 ) 態 の		一 状 む 評 し 価 歯 2 ) 態 の		( 受 今 年 度 の 実 診 人 数 告 告 者 )		受 医 9 診 療 月 し 機 末 た 関 末 者 を で に		
	n	%	n	%	n	%	n	%	
男 子	1学年	22	1.26	0	0.00	536	30.70	240	44.78
	2学年	42	2.33	4	0.22	559	31.06	238	42.58
	3学年	69	3.82	1	0.06	609	33.76	255	41.87
	4学年	112	5.42	4	0.19	688	33.27	285	41.42
	5学年	121	5.83	0	0.00	721	34.73	247	34.26
	6学年	163	7.88	9	0.43	598	28.90	185	30.94
	小学校計	529	4.57	18	0.16	3,711	32.09	1,450	39.07
	1学年	176	8.91	11	0.56	567	28.69	154	27.16
	2学年	250	12.76	11	0.56	578	29.49	121	20.93
	3学年	361	18.21	14	0.71	786	39.66	156	19.85
中学校計	787	13.30	36	0.61	1,931	32.63	431	22.32	
女 子	1学年	21	1.23	0	0.00	468	27.43	229	48.93
	2学年	51	2.87	3	0.17	571	32.13	266	46.58
	3学年	115	6.17	4	0.21	664	35.64	265	39.91
	4学年	96	5.28	11	0.60	577	31.72	207	35.88
	5学年	156	8.12	10	0.52	638	33.19	261	40.91
	6学年	179	9.35	8	0.42	546	28.53	189	34.62
	小学校計	618	5.62	36	0.33	3,464	31.49	1,417	40.91
	1学年	205	10.52	9	0.46	511	26.22	142	27.79
	2学年	257	13.68	8	0.43	519	27.62	106	20.42
	3学年	282	15.90	13	0.73	616	34.72	142	23.05
中学校計	744	13.28	30	0.54	1,646	29.38	390	23.69	
総 合 計	1学年	43	1.25	0	0.00	1004	29.08	469	46.71
	2学年	93	2.60	7	0.20	1130	31.59	504	44.60
	3学年	184	5.02	5	0.14	1273	34.72	520	40.85
	4学年	208	5.35	15	0.39	1265	32.54	492	38.89
	5学年	277	6.93	10	0.25	1359	33.99	508	37.38
	6学年	342	8.59	17	0.43	1144	28.72	374	32.69
	小学校計	1,147	5.08	54	0.24	7,175	31.80	2,867	39.96
	1学年	381	9.71	20	0.51	1078	27.46	296	27.46
	2学年	507	13.21	19	0.49	1097	28.58	227	20.69
	3学年	643	17.12	27	0.72	1402	37.33	298	21.26
中学校計	1,531	13.29	66	0.57	3,577	31.05	821	22.95	

<北部教育事務所>

区 分	在 籍 者 数	検 査 者 数	肥満度														肥 満 傾 向 者 数	
			高 度 や せ		や せ		標 準		軽 度 肥 満		中 等 度 肥 満		高 度 肥 満					
			n	%	n	%	n	%	n	%	n	%	n	%				
男 子	1学年	746	746	1	0.13	3	0.40	695	93.16	15	2.01	23	3.08	9	1.21	47	6.30	
	2学年	831	829	0	0.00	7	0.84	730	88.06	42	5.07	33	3.98	17	2.05	92	11.10	
	3学年	878	878	0	0.00	13	1.48	755	85.99	41	4.67	56	6.38	13	1.48	110	12.53	
	4学年	986	981	0	0.00	19	2.13	791	80.63	66	6.73	77	7.85	28	3.14	171	17.43	
	5学年	880	873	2	0.23	25	2.86	681	78.01	64	7.33	77	8.82	24	2.75	165	18.90	
	6学年	979	971	2	0.21	33	3.40	751	77.34	73	7.52	86	8.86	26	2.68	185	19.05	
	小学校計	5,300	5,278	5	0.09	100	1.89	4,403	83.42	301	5.70	352	6.67	117	2.22	770	14.59	
女 子	1学年	1,009	995	0	0.00	26	2.61	789	79.30	73	7.34	78	7.84	29	2.91	180	18.09	
	2学年	990	971	0	0.00	14	1.44	789	81.26	60	6.18	74	7.62	34	3.50	168	17.30	
	3学年	992	967	1	0.10	27	2.79	763	78.90	65	6.72	74	7.65	37	3.83	176	18.20	
	中学校計	2,991	2,933	1	0.03	67	2.28	2,341	79.82	198	6.75	226	7.71	100	3.41	524	17.87	
女 子	747	747	0	0	6.00	1	686.00	92	33.00	4	15.00	2	7.00	1	55.00	7	737.00	
	778	777	1	0	5.00	1	695.00	89	38.00	5	32.00	4	6.00	1	76.00	10	769.00	
	844	843	0	0	12.00	1	731.00	87	48.00	6	42.00	5	10.00	1	100.00	12	836.00	
	890	886	1	0	22.00	2	738.00	83	58.00	7	53.00	6	14.00	2	125.00	14	876.00	
	896	894	0	0	22.00	2	728.00	81	74.00	8	50.00	6	20.00	2	144.00	16	880.00	
	994	985	0	0	33.00	3	795.00	81	79.00	8	56.00	6	22.00	2	157.00	16	967.00	
	5149	5,132	2	0	100.00	2	4,373.00	85	330.00	6	248.00	5	79.00	2	657.00	13	5,065.00	
女 子	1学年	893	873	0	0.00	32	3.67	694	79.50	61	6.99	56	6.41	30	3.44	147	16.84	
	2学年	930	903	0	0.00	23	2.55	739	81.84	60	6.64	55	6.09	26	2.88	141	15.61	
	3学年	953	921	0	0.00	23	2.50	780	84.69	57	6.19	40	4.34	21	2.28	118	12.81	
	中学校計	2,776	2,697	0	0.00	78	2.89	2,213	82.05	178	6.60	151	5.60	77	2.86	406	15.05	
総 合 計	1学年	1,493	1,493	1	0.07	9	0.60	1,381	92.50	48	3.22	38	2.55	16	1.07	102	6.83	
	2学年	1,609	1,606	1	0.06	12	0.75	1,425	88.73	80	4.98	65	4.05	23	1.43	168	10.46	
	3学年	1,722	1,721	0	0.00	25	1.45	1,486	86.35	89	5.17	98	5.69	23	1.34	210	12.20	
	4学年	1,876	1,867	1	0.05	41	2.20	1,529	81.90	124	6.64	130	6.96	42	2.25	296	15.85	
	5学年	1,776	1,767	2	0.11	47	2.66	1,409	79.74	138	7.81	127	7.19	44	2.49	309	17.49	
	6学年	1,973	1,956	2	0.10	66	3.37	1,546	79.04	152	7.77	142	7.26	48	2.45	342	17.48	
	小学校計	10,449	10,410	7	0.07	200	1.92	8,776	84.30	631	6.06	600	5.76	196	1.88	1,427	13.71	
総 合 計	1学年	1,902	1,868	0	0.00	58	3.10	1,483	79.39	134	7.17	134	7.17	59	3.16	327	17.51	
	2学年	1,920	1,874	0	0.00	37	1.97	1,528	81.54	120	6.40	129	6.88	60	3.20	309	16.49	
	3学年	1,945	1,888	1	0.05	50	2.65	1,543	81.73	122	6.46	114	6.04	58	3.07	294	15.57	
	中学校計	5,767	5,630	1	0.02	145	2.58	4,554	80.89	376	6.68	377	6.70	177	3.14	930	16.52	

<北部教育事務所>

区 分	歯(永久歯)・口腔																
	受 検 者 数	全 て 乳 歯 の 人 数		所 有 全 者 数 歯		完 了 者 数 置		所 有 未 処 置 者 数 歯		む し 歯 の 者		つ ぎ 齧 齧 菌 の 数					
		n	%	n	%	n	%	n	%	n	%	(未 処 置 歯 数) n	(喪 失 歯 数) n	(処 置 歯 数) n	計	D M F 平 均 数	
男 子	1学年	733	124	16.92	568	77.49	14	1.91	27	3.68	41	5.59	11	0	10	21	0.02
	2学年	816	10	1.23	735	90.07	26	3.19	45	5.51	71	8.70	51	0	26	77	0.09
	3学年	860	0	0.00	746	86.74	48	5.58	66	7.67	114	13.26	85	0	52	137	0.15
	4学年	960	0	0.00	759	79.06	75	7.81	126	13.13	201	20.94	202	1	110	313	0.32
	5学年	866	0	0.00	684	78.98	81	9.35	101	11.66	182	21.02	210	0	134	344	0.39
	6学年	952	0	0.00	745	78.26	109	11.45	98	10.29	207	21.74	198	3	206	407	0.42
	小学校計	5,187	134	2.58	4,237	81.68	353	6.81	463	8.93	816	15.73	757	4	538	1,299	0.25
	1学年	973	0	0.00	688	70.71	145	14.90	140	14.39	285	29.29	331	7	377	715	0.73
	2学年	942	0	0.00	647	68.68	164	17.41	131	13.91	295	31.32	323	7	403	733	0.77
	3学年	906	0	0.00	572	63.13	195	21.52	139	15.34	334	36.87	381	11	513	905	0.99
中学校計	2,821	0	0.00	1,907	67.60	504	17.87	410	14.53	914	32.40	1,035	25	1,293	2,353	0.83	
女 子	747	78	11	605.00	82	14.00	2	40.00	5	54.00	7	18.00	0	15	33	0	97.00
	778	5	1	676.00	88	37.00	5	51.00	7	88.00	11	61.00	2	45	108	0	134.00
	844	0	0	692.00	83	63.00	8	81.00	10	144.00	17	119.00	0	79	198	0	117.00
	890	0	0	694.00	79	93.00	11	89.00	10	182.00	21	173.00	2	120	295	0	147.00
	896	0	0	658.00	75	102.00	12	120.00	14	222.00	25	225.00	0	230	455	1	119.00
	994	0	0	704.00	73	110.00	11	153.00	16	263.00	27	321.00	0	265	586	1	155.00
	5149	83	2	4,029.00	80	419.00	8	534.00	11	953.00	19	917.00	4	754	1,675	0	769.00
	1学年	851	0	0.00	553	64.98	156	18.33	142	16.69	298	35.02	327	6	418	751	0.88
	2学年	863	0	0.00	584	67.67	156	18.08	123	14.25	279	32.33	304	11	505	820	0.95
	3学年	847	0	0.00	506	59.74	206	24.32	135	15.94	341	40.26	362	33	665	1,060	1.25
中学校計	2,561	0	0.00	1,643	64.15	518	20.23	400	15.62	918	35.85	993	50	1,588	2,631	1.02	
総 合 計	1学年	1,470	202	13.74	1,173	79.80	28	1.90	67	4.56	95	6.46	29	0	25	54	0.03
	2学年	1,585	15	0.95	1,411	89.02	63	3.97	96	6.06	159	10.03	112	2	71	185	0.11
	3学年	1,696	0	0.00	1,438	84.79	111	6.54	147	8.67	258	15.21	204	0	131	335	0.19
	4学年	1,836	0	0.00	1,453	79.14	168	9.15	215	11.71	383	20.86	375	3	230	608	0.33
	5学年	1,746	0	0.00	1,342	76.86	183	10.48	221	12.66	404	23.14	435	0	364	799	0.45
	6学年	1,919	0	0.00	1,449	75.51	219	11.41	251	13.08	470	24.49	519	3	471	993	0.51
	小学校計	10,252	217	2.12	8,266	80.63	772	7.53	997	9.72	1,769	17.26	1,674	8	1,292	2,974	0.29
	1学年	1,824	0	0.00	1,241	68.04	301	16.50	282	15.46	583	31.96	658	13	795	1,466	0.80
	2学年	1,805	0	0.00	1,231	68.20	320	17.73	254	14.07	574	31.80	627	18	908	1,553	0.86
	3学年	1,753	0	0.00	1,078	61.49	401	22.88	274	15.63	675	38.51	743	44	1,178	1,965	1.12
中学校計	5,382	0	0.00	3,550	65.96	1,022	18.99	810	15.05	1,832	34.04	2,028	75	2,881	4,984	0.92	

<北部教育事務所>

区 分	歯(永久歯)・口腔																
	一の歯 評 列 価 ・ 咬 1 態 合		一の歯 評 列 価 ・ 咬 2 態 合		一状類 評 関 価 節 1 態 の		一状類 評 関 価 節 2 態 の		一状歯 評 価 垢 1 態 の		一状歯 評 価 垢 2 態 の		一状歯 評 価 肉 1 態 の		一状歯 評 価 肉 2 態 の		
	n	%	n	%	n	%	n	%	n	%	n	%	n	%	n	%	
男 子	1学年	88	12.01	25	3.41	2	0.27	0	0.00	59	8.05	13	1.77	40	5.46	4	0.55
	2学年	122	14.95	45	5.51	5	0.61	0	0.00	120	14.71	27	3.31	80	9.80	13	1.59
	3学年	103	11.98	35	4.07	2	0.23	0	0.00	145	16.86	58	6.74	108	12.56	32	3.72
	4学年	150	15.63	55	5.73	8	0.92	1	0.10	235	24.48	95	9.90	235	24.48	56	5.83
	5学年	120	13.86	36	4.16	3	0.35	0	0.00	197	22.75	73	8.43	183	21.13	43	4.97
	6学年	122	12.82	53	5.57	5	0.53	0	0.00	225	23.63	102	10.71	227	23.84	80	8.40
	小学校計	705	13.59	249	4.80	25	0.48	1	0.02	981	18.91	368	7.09	873	16.83	228	4.40
	1学年	210	21.58	81	8.32	22	2.26	1	0.10	344	35.35	80	8.22	358	36.79	74	7.61
	2学年	185	19.64	57	6.05	23	2.44	2	0.21	282	29.94	47	4.99	256	27.18	67	7.11
	3学年	176	19.43	62	6.84	23	2.54	4	0.44	258	28.48	53	5.85	277	30.57	72	7.95
中学校計	571	20.24	200	7.09	68	2.41	7	0.25	884	31.34	180	6.38	891	31.58	213	7.55	
女 子	747	13	32.00	4	2.00	0	1.00	0	57.00	8	13.00	2	60.00	8	16.00	2	32.00
	778	17	34.00	4	2.00	0	0.00	0	89.00	12	23.00	3	66.00	9	10.00	1	40.00
	844	14	56.00	7	6.00	1	0.00	0	134.00	16	38.00	5	103.00	12	18.00	2	49.00
	890	17	42.00	5	6.00	1	0.00	0	160.00	18	71.00	8	180.00	21	55.00	6	69.00
	896	14	49.00	6	7.00	1	0.00	0	169.00	19	72.00	8	188.00	21	58.00	7	90.00
	994	16	47.00	5	13.00	1	0.00	0	220.00	23	87.00	9	220.00	23	68.00	7	121.00
	5149	15	260.00	5	36.00	1	1.00	0	829.00	16	304.00	6	817.00	16	225.00	4	401.00
	1学年	190	22.33	85	9.99	31	3.64	3	0.35	256	30.08	53	6.23	260	30.55	59	6.93
	2学年	186	21.55	58	6.72	38	4.40	0	0.00	222	25.72	33	3.82	227	26.30	41	4.75
	3学年	187	22.08	54	6.38	42	4.96	3	0.35	182	21.49	34	4.01	186	21.96	47	5.55
中学校計	563	21.98	197	7.69	111	4.33	6	0.23	660	25.77	120	4.69	673	26.28	147	5.74	
総 合 計	1学年	185	12.59	57	3.88	4	0.27	1	0.07	116	7.89	26	1.77	100	6.80	20	1.36
	2学年	256	16.15	79	4.98	7	0.44	0	0.00	209	13.19	50	3.15	146	9.21	23	1.45
	3学年	220	12.97	91	5.37	8	0.47	0	0.00	279	16.45	96	5.66	211	12.44	50	2.95
	4学年	297	16.18	97	5.28	14	0.76	1	0.05	395	21.51	166	9.04	415	22.60	111	6.05
	5学年	239	13.69	85	4.87	10	0.57	0	0.00	366	20.96	145	8.30	371	21.25	101	5.78
	6学年	277	14.43	100	5.21	18	0.94	0	0.00	445	23.19	189	9.85	447	23.29	148	7.71
	小学校計	1,474	14.38	509	4.96	61	0.60	2	0.02	1,810	17.66	672	6.55	1,690	16.48	453	4.42
	1学年	400	21.93	166	9.10	53	2.91	4	0.22	600	32.89	133	7.29	618	33.88	133	7.29
	2学年	371	20.55	115	6.37	61	3.38	2	0.11	504	27.92	80	4.43	483	26.76	108	5.98
	3学年	363	20.71	116	6.62	65	3.71	7	0.40	440	25.10	87	4.96	463	26.41	119	6.79
中学校計	1,134	21.07	397	7.38	179	3.33	13	0.24	1,544	28.69	300	5.57	1,564	29.06	360	6.69	

<北部教育事務所>

区 分	歯(永久歯)・口腔				歯・口腔				
	（状む 評し 歯 1 ）態の		（状む 評し 歯 2 ）態の		（今年 実診 人数 報告 者）		受医9 診療 月 し 機 末 た 開 ま で に		
	n	%	n	%	n	%	n	%	
男 子	1学年	22	3.00	2	0.27	259	35.33	112	43.24
	2学年	38	4.66	1	0.12	297	36.40	131	44.11
	3学年	56	6.51	0	0.00	351	40.81	152	43.30
	4学年	101	10.52	3	0.31	457	47.60	217	47.48
	5学年	78	9.01	4	0.46	351	40.53	119	33.90
	6学年	96	10.08	2	0.21	387	40.65	165	42.64
	小学校計	391	7.54	12	0.23	2,102	40.52	896	42.63
	1学年	119	12.23	21	2.16	312	32.07	96	30.77
	2学年	112	11.89	12	1.27	252	26.75	61	24.21
	3学年	118	13.02	19	2.10	272	30.02	69	25.37
中学校計	349	12.37	52	1.84	836	29.63	226	27.03	
女 子	747	4	1.00	0	254.00	34	126.00	50	64.88
	778	5	2.00	0	304.00	40	158.00	52	63.08
	844	6	5.00	1	309.00	37	138.00	45	56.45
	890	8	1.00	0	362.00	41	179.00	49	56.86
	896	10	3.00	0	369.00	42	134.00	36	58.12
	994	13	6.00	1	382.00	40	142.00	37	50.47
	5149	8	18.00	0	1,980.00	39	877.00	44	57.73
	1学年	130	15.28	13	1.53	278	32.67	91	32.73
	2学年	115	13.33	6	0.70	243	28.16	74	30.45
	3学年	125	14.76	8	0.94	254	29.99	79	31.10
中学校計	370	14.45	27	1.05	775	30.26	244	31.48	
総 合 計	1学年	54	3.67	3	0.20	513	34.90	238	46.39
	2学年	78	4.92	3	0.19	601	37.92	289	48.09
	3学年	105	6.19	5	0.29	660	38.92	290	43.94
	4学年	170	9.26	4	0.22	819	44.61	396	48.35
	5学年	168	9.62	7	0.40	720	41.24	253	35.14
	6学年	217	11.31	8	0.42	769	40.07	307	39.92
	小学校計	792	7.73	30	0.29	4,082	39.82	1,773	43.43
	1学年	249	13.65	34	1.86	590	32.35	187	31.69
	2学年	227	12.58	18	1.00	495	27.42	135	27.27
	3学年	243	13.86	27	1.54	526	30.01	148	28.14
中学校計	719	13.36	79	1.47	1,611	29.93	470	29.17	

<東部教育事務所>

区 分	在 籍 者 数	検 査 者 数	肥満度														肥 満 傾 向 者 数	
			高 度 や せ		や せ		標 準		軽 度 肥 満		中 等 度 肥 満		高 度 肥 満					
			n	%	n	%	n	%	n	%	n	%	n	%				
男 子	1学年	730	730	1	0.14	2	0.27	672	92.05	32	4.38	20	2.74	3	0.41	55	7.53	
	2学年	866	865	0	0.00	3	0.35	769	88.90	40	4.62	43	4.97	10	1.16	93	10.75	
	3学年	838	837	0	0.00	5	0.60	702	83.87	60	7.17	52	6.21	18	2.15	130	15.53	
	4学年	1,009	1,009	1	0.11	17	1.85	794	78.69	87	8.62	78	7.73	32	3.49	197	19.52	
	5学年	973	968	2	0.21	21	2.17	737	76.14	87	8.99	85	8.78	36	3.72	208	21.49	
	6学年	995	990	2	0.20	26	2.63	753	76.06	80	8.08	85	8.59	44	4.44	209	21.11	
	小学校計	5,411	5,399	6	0.11	74	1.37	4,427	82.00	386	7.15	363	6.72	143	2.65	892	16.52	
	1学年	1,004	1,000	3	0.30	23	2.30	771	77.10	86	8.60	86	8.60	31	3.10	203	20.30	
2学年	929	914	0	0.00	20	2.19	731	79.98	67	7.33	68	7.44	28	3.06	163	17.83		
3学年	1,011	999	1	0.10	31	3.10	809	80.98	54	5.41	58	5.81	46	4.60	158	15.82		
中学校計	2,944	2,913	4	0.14	74	2.54	2,311	79.33	207	7.11	212	7.28	105	3.60	524	17.99		
女 子	1学年	785	784	0	0.00	4	0.51	723	92.22	27	3.44	25	3.19	5	0.64	57	7.27	
	2学年	789	788	0	0.00	5	0.63	702	89.09	31	3.93	42	5.33	8	1.02	81	10.28	
	3学年	845	845	1	0.12	8	0.95	730	86.39	55	6.51	45	5.33	6	0.71	106	12.54	
	4学年	879	876	0	0.00	16	1.83	735	83.90	68	7.76	49	5.59	8	0.91	125	14.27	
	5学年	926	924	0	0.00	27	2.92	739	79.98	68	7.36	73	7.90	17	1.84	158	17.10	
	6学年	959	952	0	0.00	27	2.84	780	81.93	69	7.25	60	6.30	16	1.68	145	15.23	
	小学校計	5,183	5,169	1	0.02	87	1.68	4,409	85.30	318	6.15	294	5.69	60	1.16	672	13.00	
	1学年	985	978	0	0.00	34	3.48	784	80.16	76	7.77	62	6.34	22	2.25	160	16.36	
2学年	963	945	0	0.00	30	3.17	777	82.22	52	5.50	66	6.98	20	2.12	138	14.60		
3学年	983	960	1	0.10	33	3.44	788	82.08	63	6.56	48	5.00	27	2.81	138	14.38		
中学校計	2,931	2,883	1	0.03	97	3.36	2,349	81.48	191	6.63	176	6.10	69	2.39	436	15.12		
総 合 計	1学年	1,515	1,514	1	0.07	6	0.40	1,395	92.14	59	3.90	45	2.97	8	0.53	112	7.40	
	2学年	1,655	1,653	0	0.00	8	0.48	1,471	88.99	71	4.30	85	5.14	18	1.09	174	10.53	
	3学年	1,683	1,682	1	0.06	13	0.77	1,432	85.14	115	6.84	97	5.77	24	1.43	236	14.03	
	4学年	1,888	1,885	1	0.05	33	1.75	1,529	81.11	155	8.22	127	6.74	40	2.12	322	17.08	
	5学年	1,899	1,892	2	0.11	48	2.54	1,476	78.01	155	8.19	158	8.35	53	2.80	366	19.34	
	6学年	1,954	1,942	2	0.10	53	2.73	1,533	78.94	149	7.67	145	7.47	60	3.09	354	18.23	
	小学校計	10,594	10,568	7	0.07	161	1.52	8,836	83.61	704	6.66	657	6.22	203	1.92	1,564	14.80	
	1学年	1,989	1,978	3	0.15	57	2.88	1,555	78.61	162	8.19	148	7.48	53	2.68	363	18.35	
2学年	1,892	1,859	0	0.00	50	2.69	1,508	81.12	119	6.40	134	7.21	48	2.58	301	16.19		
3学年	1,994	1,959	2	0.10	64	3.27	1,597	81.52	117	5.97	106	5.41	73	3.73	296	15.11		
中学校計	5,875	5,796	5	0.09	171	2.95	4,660	80.40	398	6.87	388	6.69	174	3.00	960	16.56		

<東部教育事務所>

区 分	歯(永久歯)・口腔																
	受 検 者 数	全 て 乳 歯 の 人 数		所 有 全 者 数 歯		完 了 者 数 置		所 有 未 処 置 者 数 歯		む し 歯 の 者		つ 齧 齧 菌 の 数					
		n	%	n	%	n	%	n	%	n	%	(未 処 置 歯 数) n	(喪 失 歯 数) n	(処 置 歯 数) n	計	D M F 平 均 数	
男 子	1学年	723	122	16.87	564	78.01	17	2.35	20	2.77	37	5.12	24	3	40	67	0.09
	2学年	855	11	1.29	763	89.24	32	3.74	49	5.73	81	9.47	60	1	76	137	0.16
	3学年	826	0	0.00	697	84.38	70	8.47	59	7.14	129	15.62	112	1	165	278	0.33
	4学年	988	0	0.00	828	83.81	78	7.89	82	8.30	160	16.19	142	2	153	297	0.30
	5学年	948	0	0.00	733	77.32	103	10.86	112	11.81	215	22.68	248	29	183	460	0.48
	6学年	955	0	0.00	723	75.71	121	12.67	111	11.62	232	24.29	273	17	296	586	0.61
	小学校計	5,295	133	2.51	4,308	81.36	421	7.95	433	8.18	854	16.13	859	53	913	1,825	0.34
女 子	1学年	976	0	0.00	684	70.08	170	17.42	122	12.50	292	29.92	275	59	395	729	0.74
	2学年	867	0	0.00	567	65.40	195	22.49	105	12.11	300	34.60	228	72	519	819	0.94
	3学年	945	0	0.00	566	59.89	233	24.66	146	15.45	379	40.11	370	98	876	1,344	1.42
	中学校計	2,788	0	0.00	1,817	65.17	598	21.45	373	13.38	971	34.83	873	229	1,790	2,892	1.03
男 子	1学年	772	82	10.62	658	85.23	13	1.68	19	2.46	32	4.15	25	0	26	51	0.06
	2学年	774	4	0.52	693	89.53	33	4.26	44	5.68	77	9.95	77	0	95	172	0.22
	3学年	831	0	0.00	701	84.36	55	6.62	75	9.03	130	15.64	149	4	104	257	0.30
	4学年	854	0	0.00	681	79.74	90	10.54	83	9.72	173	20.26	152	11	191	354	0.41
	5学年	907	0	0.00	667	73.54	126	13.89	114	12.57	240	26.46	245	8	292	545	0.60
	6学年	929	0	0.00	683	73.52	143	15.39	103	11.09	246	26.48	269	39	324	632	0.68
	小学校計	5,067	86	1.70	4,083	80.58	460	9.08	438	8.64	898	17.72	917	62	1,032	2,011	0.39
女 子	1学年	947	0	0.00	599	63.25	209	22.07	139	14.68	348	36.75	306	91	606	1,003	1.05
	2学年	891	0	0.00	548	61.50	226	25.36	117	13.13	343	38.50	314	98	662	1,074	1.20
	3学年	902	0	0.00	514	56.98	239	26.50	149	16.52	388	43.02	378	131	1,063	1,572	1.74
	中学校計	2,740	0	0.00	1,661	60.62	674	24.60	405	14.78	1,079	39.38	998	320	2,331	3,649	1.33
総 合 計	1学年	1,495	204	13.65	1,222	81.74	30	2.01	39	2.61	69	4.62	49	3	66	118	0.07
	2学年	1,629	15	0.92	1,456	89.38	65	3.99	93	5.71	158	9.70	137	1	171	309	0.18
	3学年	1,657	0	0.00	1,398	84.37	125	7.54	134	8.09	259	15.63	261	5	269	535	0.32
	4学年	1,842	0	0.00	1,509	81.92	168	9.12	165	8.96	333	18.08	294	13	344	651	0.35
	5学年	1,855	0	0.00	1,400	75.47	229	12.35	226	12.18	455	24.53	493	37	475	1,005	0.54
	6学年	1,884	0	0.00	1,406	74.63	264	14.01	214	11.36	478	25.37	542	56	620	1,218	0.64
	小学校計	10,362	219	2.11	8,391	80.98	881	8.50	871	8.41	1,752	16.91	1,776	115	1,945	3,836	0.37
女 子	1学年	1,923	0	0.00	1,283	66.72	379	19.71	261	13.57	640	33.28	581	150	1,001	1,732	0.90
	2学年	1,758	0	0.00	1,115	63.42	421	23.95	222	12.63	643	36.58	542	170	1,181	1,893	1.07
	3学年	1,847	0	0.00	1,080	58.47	472	25.55	295	15.97	767	41.53	748	229	1,939	2,916	1.57
	中学校計	5,528	0	0.00	3,478	62.92	1,272	23.01	778	14.07	2,050	37.08	1,871	549	4,121	6,541	1.18

<東部教育事務所>

区 分	歯(永久歯)・口腔																	
	への歯 評 列 価 状・ 咬 1 態合		への歯 評 列 価 状・ 咬 2 態合		へ状類 評 関 価 節 1 態の		へ状類 評 関 価 節 2 態の		へ状歯 評 価 垢 1 態の		へ状歯 評 価 垢 2 態の		へ状歯 評 価 肉 1 態の		へ状歯 評 価 肉 2 態の			
	n	%	n	%	n	%	n	%	n	%	n	%	n	%	n	%	n	%
男 子	1学年	72	9.96	27	3.73	5	0.69	0	0.00	73	10.10	10	1.38	56	7.75	10	1.38	
	2学年	144	16.84	46	5.38	6	0.70	0	0.00	164	19.18	27	3.16	119	13.92	14	1.64	
	3学年	134	16.22	45	5.45	2	0.24	0	0.00	161	19.49	42	5.08	126	15.25	23	2.78	
	4学年	182	18.42	75	7.59	1	0.11	0	0.00	225	22.77	57	5.77	173	17.51	34	3.44	
	5学年	159	16.77	53	5.59	0	0.00	2	0.21	220	23.21	75	7.91	178	18.78	49	5.17	
	6学年	157	16.44	71	7.43	3	0.31	2	0.21	242	25.34	73	7.64	192	20.10	46	4.82	
	小学校計	848	16.02	317	5.99	17	0.32	4	0.08	1,085	20.49	284	5.36	844	15.94	176	3.32	
	中学校計	451	16.18	177	6.35	30	1.08	3	0.11	671	24.07	207	7.42	569	20.41	155	5.56	
女 子	1学年	106	13.73	27	3.50	1	0.13	1	0.13	64	8.29	13	1.68	54	6.99	4	0.52	
	2学年	128	16.54	41	5.30	7	0.90	3	0.39	125	16.15	21	2.71	102	13.18	15	1.94	
	3学年	165	19.86	53	6.38	2	0.24	0	0.00	164	19.74	32	3.85	125	15.04	20	2.41	
	4学年	161	18.85	58	6.79	4	0.47	1	0.12	160	18.74	45	5.27	130	15.22	23	2.69	
	5学年	176	19.40	49	5.40	3	0.33	3	0.33	189	20.84	54	5.95	177	19.51	34	3.75	
	6学年	168	18.08	57	6.14	4	0.43	1	0.11	178	19.16	53	5.71	144	15.50	28	3.01	
	小学校計	904	17.84	285	5.62	21	0.41	9	0.18	880	17.37	218	4.30	732	14.45	124	2.45	
	中学校計	478	17.45	175	6.39	46	1.68	7	0.26	560	20.44	149	5.44	443	16.17	127	4.64	
総 合 計	1学年	178	11.91	54	3.61	6	0.40	1	0.07	137	9.16	23	1.54	110	7.36	14	0.94	
	2学年	272	16.70	87	5.34	13	0.80	3	0.18	289	17.74	48	2.95	221	13.57	29	1.78	
	3学年	299	18.04	98	5.91	4	0.24	0	0.00	325	19.61	74	4.47	251	15.15	43	2.60	
	4学年	343	18.62	133	7.22	5	0.27	1	0.05	385	20.90	102	5.54	303	16.45	57	3.09	
	5学年	335	18.06	102	5.50	3	0.16	5	0.27	409	22.05	129	6.95	355	19.14	83	4.47	
	6学年	325	17.25	128	6.79	7	0.37	3	0.16	420	22.29	126	6.69	336	17.83	74	3.93	
	小学校計	1,752	16.91	602	5.81	38	0.37	13	0.13	1,965	18.96	502	4.84	1,576	15.21	300	2.90	
	中学校計	929	16.81	352	6.37	76	1.37	10	0.18	1,231	22.27	356	6.44	1,012	18.31	282	5.10	

<東部教育事務所>

区 分	歯(永久歯)・口腔				歯・口腔				
	一 状 む 評 し 備 歯 一 態 の		一 状 む 評 し 備 歯 二 態 の		( 受 今 年 度 の 実 診 人 数 告 告 者 )		受 医 9 診 療 月 し 機 末 た 関 末 者 を で に		
	n	%	n	%	n	%	n	%	
男 子	1学年	14	1.94	2	0.28	223	30.84	110	49.33
	2学年	50	5.85	1	0.12	350	40.94	148	42.29
	3学年	59	7.14	2	0.24	350	42.37	144	41.14
	4学年	78	7.89	2	0.20	385	38.97	157	40.78
	5学年	106	11.18	6	0.63	414	43.67	145	35.02
	6学年	110	11.52	6	0.63	385	40.31	137	35.58
	小学校計	417	7.88	19	0.36	2,107	39.79	841	39.91
	1学年	100	10.25	6	0.61	426	43.65	120	28.17
	2学年	94	10.84	10	1.15	352	40.60	77	21.88
	3学年	127	13.44	12	1.27	375	39.68	88	23.47
中学校計	321	11.51	28	1.00	1,153	41.36	285	24.72	
女 子	1学年	23	2.98	0	0.00	265	34.33	116	43.77
	2学年	42	5.43	1	0.13	310	40.05	144	46.45
	3学年	75	9.03	1	0.12	346	41.64	144	41.62
	4学年	82	9.60	1	0.12	339	39.70	141	41.59
	5学年	111	12.24	5	0.55	363	40.02	149	41.05
	6学年	96	10.33	6	0.65	319	34.34	100	31.35
	小学校計	429	8.47	14	0.28	1,942	38.33	794	40.89
	1学年	131	13.83	3	0.32	426	44.98	117	27.46
	2学年	103	11.56	8	0.90	341	38.27	80	23.46
	3学年	133	14.75	11	1.22	389	43.13	92	23.65
中学校計	367	13.39	22	0.80	1,156	42.19	289	25.00	
総 合 計	1学年	37	2.47	2	0.13	488	32.64	226	46.31
	2学年	92	5.65	2	0.12	660	40.52	292	44.24
	3学年	134	8.09	3	0.18	696	42.00	288	41.38
	4学年	160	8.69	3	0.16	724	39.31	298	41.16
	5学年	217	11.70	11	0.59	777	41.89	294	37.84
	6学年	206	10.93	12	0.64	704	37.37	237	33.66
	小学校計	846	8.16	33	0.32	4,049	39.08	1,635	40.38
	1学年	231	12.01	9	0.47	852	44.31	237	27.82
	2学年	197	11.21	18	1.02	693	39.42	157	22.66
	3学年	260	14.08	23	1.25	764	41.36	180	23.56
中学校計	688	12.45	50	0.90	2,309	41.77	574	24.86	

<気仙沼教育事務所>

区 分	在 籍 者 数	検 査 者 数	肥満度														
			高 度 や せ		や せ		標 準		軽 度 肥 満		中 等 度 肥 満		高 度 肥 満		肥 満 傾 向 者 数		
			n	%	n	%	n	%	n	%	n	%	n	%	n	%	
男 子	1学年	184	184	0	0.00	1	0.54	171	92.93	8	4.35	2	1.09	2	1.09	12	6.52
	2学年	167	166	0	0.00	2	1.20	142	85.54	7	4.22	11	6.63	4	2.41	22	13.25
	3学年	207	207	0	0.00	4	1.93	173	83.57	14	6.76	15	7.25	1	0.48	30	14.49
	4学年	212	212	0	0.00	3	1.56	168	79.25	16	7.55	19	8.96	6	3.11	41	19.34
	5学年	226	225	0	0.00	9	4.00	170	75.56	25	11.11	16	7.11	5	2.22	46	20.44
	6学年	236	234	0	0.00	7	2.99	175	74.79	20	8.55	22	9.40	10	4.27	52	22.22
	小学校計	1,232	1,228	0	0.00	26	2.12	999	81.35	90	7.33	85	6.92	28	2.28	203	16.53
女 子	1学年	207	205	0	0.00	2	0.98	158	77.07	18	8.78	20	9.76	7	3.41	45	21.95
	2学年	224	223	0	0.00	9	4.04	176	78.92	15	6.73	17	7.62	6	2.69	38	17.04
	3学年	271	268	0	0.00	8	2.99	215	80.22	21	7.84	20	7.46	4	1.49	45	16.79
	中学校計	702	696	0	0.00	19	2.73	549	78.88	54	7.76	57	8.19	17	2.44	128	18.39
女 子	1学年	172	172	0	0.00	0	0.00	153	88.95	11	6.40	5	2.91	3	1.74	19	11.05
	2学年	186	186	0	0.00	2	1.08	172	92.47	7	3.76	4	2.15	1	0.54	12	6.45
	3学年	204	203	0	0.00	2	0.99	174	85.71	13	6.40	12	5.91	2	0.99	27	13.30
	4学年	170	168	0	0.00	1	0.60	136	80.95	16	9.52	13	7.74	2	1.19	31	18.45
	5学年	246	246	0	0.00	5	2.03	201	81.71	25	10.16	11	4.47	4	1.63	40	16.26
	6学年	209	208	0	0.00	4	1.92	165	79.33	18	8.65	18	8.65	3	1.44	39	18.75
	小学校計	1,187	1,183	0	0.00	14	1.18	1,001	84.62	90	7.61	63	5.33	15	1.27	168	14.20
女 子	1学年	219	218	0	0.00	5	2.29	178	81.65	17	7.80	13	5.96	5	2.29	35	16.06
	2学年	208	208	1	0.48	10	4.81	173	83.17	13	6.25	8	3.85	3	1.44	24	11.54
	3学年	223	218	0	0.00	2	0.92	190	87.16	11	5.05	11	5.05	4	1.83	26	11.93
	中学校計	650	644	1	0.16	17	2.64	541	84.01	41	6.37	32	4.97	12	1.86	85	13.20
総 合 計	1学年	356	356	0	0.00	1	0.28	324	91.01	19	5.34	7	1.97	5	1.40	31	8.71
	2学年	353	352	0	0.00	4	1.14	314	89.20	14	3.98	15	4.26	5	1.42	34	9.66
	3学年	411	410	0	0.00	6	1.46	347	84.63	27	6.59	27	6.59	3	0.73	57	13.90
	4学年	382	380	0	0.00	4	1.05	304	80.00	32	8.42	32	8.42	8	2.11	72	18.95
	5学年	472	471	0	0.00	14	2.97	371	78.77	50	10.62	27	5.73	9	1.91	86	18.26
	6学年	445	442	0	0.00	11	2.49	340	76.92	38	8.60	40	9.05	13	2.94	91	20.59
	小学校計	2,419	2,411	0	0.00	40	1.66	2,000	82.95	180	7.47	148	6.14	43	1.78	371	15.39
女 子	1学年	426	423	0	0.00	7	1.65	336	79.43	35	8.27	33	7.80	12	2.84	80	18.91
	2学年	432	431	1	0.23	19	4.41	349	80.97	28	6.50	25	5.80	9	2.09	62	14.39
	3学年	494	486	0	0.00	10	2.06	405	83.33	32	6.58	31	6.38	8	1.65	71	14.61
	中学校計	1,352	1,340	1	0.07	36	2.69	1,090	81.34	95	7.09	89	6.64	29	2.16	213	15.90

<気仙沼教育事務所>

区 分	歯(永久歯)・口腔																
	受 検 者 数	全 て 乳 歯 の 人 数		所 有 全 者 数 歯		完 了 者 数 置		所 有 未 処 置 者 数 歯		む し 歯 の 者		つ 鑑 察 歯 の 数					
		n	%	n	%	n	%	n	%	n	%	(未 処 置 歯 数)	(喪 失 歯 数)	(処 置 歯 数)	計	D M F 平 均 数	
男 子	1学年	183	38	20.77	133	72.68	4	2.19	8	4.37	12	6.56	6	0	4	10	0.05
	2学年	166	1	0.60	157	94.58	3	1.81	5	3.01	8	4.82	12	0	3	15	0.09
	3学年	205	0	0.00	190	92.68	11	5.37	4	1.95	15	7.32	7	0	21	28	0.13
	4学年	210	0	0.00	175	83.33	25	11.90	10	4.76	35	16.67	13	3	31	47	0.22
	5学年	222	0	0.00	179	80.63	19	8.56	24	10.81	43	19.37	44	0	36	80	0.36
	6学年	234	0	0.00	194	82.91	25	10.68	15	6.41	40	17.09	30	3	46	79	0.33
	小学校計	1,220	39	3.20	1,028	84.26	87	7.13	66	5.41	153	12.54	112	6	141	259	0.21
女 子	1学年	205	0	0.00	123	60.00	59	28.78	23	11.22	82	40.00	79	4	146	229	1.11
	2学年	213	0	0.00	130	61.03	57	26.76	26	12.21	83	38.97	61	3	185	249	1.16
	3学年	260	0	0.00	137	52.69	77	29.62	46	17.69	123	47.31	129	10	271	410	1.57
	中学校計	678	0	0.00	390	57.52	193	28.47	95	14.01	288	42.48	269	17	602	888	1.30
男 子	1学年	170	15	8.82	146	85.88	1	0.59	8	4.71	9	5.29	4	0	1	5	0.02
	2学年	184	1	0.54	173	94.02	3	1.63	7	3.80	10	5.43	12	0	4	16	0.08
	3学年	204	0	0.00	181	88.73	11	5.39	12	5.88	23	11.27	17	0	17	34	0.16
	4学年	167	0	0.00	148	88.62	9	5.39	10	5.99	19	11.38	15	0	15	30	0.17
	5学年	244	0	0.00	199	81.56	26	10.66	19	7.79	45	18.44	45	0	60	105	0.43
	6学年	207	0	0.00	157	75.85	30	14.49	20	9.66	50	24.15	32	3	65	100	0.48
	小学校計	1,176	16	1.36	1,004	85.37	80	6.80	76	6.46	156	13.27	125	3	162	290	0.24
女 子	1学年	213	0	0.00	127	59.62	47	22.07	39	18.31	86	40.38	94	4	158	256	1.20
	2学年	201	0	0.00	111	55.22	52	25.87	38	18.91	90	44.78	91	2	187	280	1.39
	3学年	210	0	0.00	110	52.38	56	26.67	44	20.95	100	47.62	170	5	239	414	1.97
	中学校計	624	0	0.00	348	55.77	155	24.84	121	19.39	276	44.23	355	11	584	950	1.52
総 合 計	1学年	353	53	15.01	279	79.04	5	1.42	16	4.53	21	5.95	10	0	5	15	0.04
	2学年	350	2	0.57	330	94.29	6	1.71	12	3.43	18	5.14	24	0	7	31	0.08
	3学年	409	0	0.00	371	90.71	22	5.38	16	3.91	38	9.29	24	0	38	62	0.15
	4学年	377	0	0.00	323	85.68	34	9.02	20	5.31	54	14.32	28	3	46	77	0.20
	5学年	466	0	0.00	378	81.12	45	9.66	43	9.23	88	18.88	89	0	96	185	0.39
	6学年	441	0	0.00	351	79.59	55	12.47	35	7.94	90	20.41	62	6	111	179	0.40
	小学校計	2,396	55	2.30	2,032	84.81	167	6.97	142	5.93	309	12.90	237	9	303	549	0.22
女 子	1学年	418	0	0.00	250	59.81	106	25.36	62	14.83	168	40.19	173	8	304	485	1.16
	2学年	414	0	0.00	241	58.21	109	26.33	64	15.46	173	41.79	152	5	372	529	1.27
	3学年	470	0	0.00	247	52.55	133	28.30	90	19.15	223	47.45	299	15	510	824	1.75
	中学校計	1,302	0	0.00	738	56.68	348	26.73	216	16.59	564	43.32	624	28	1,186	1,838	1.41

<気仙沼教育事務所>

区 分	歯(永久歯)・口腔																
	一の歯 評列 価・ 咬 一 態合		一の歯 評列 価・ 咬 二 態合		一状類 評関 価 節 一 態の		一状類 評関 価 節 二 態の		一状歯 評 価 垢 一 態の		一状歯 評 価 垢 二 態の		一状歯 評 価 肉 一 態の		一状歯 評 価 肉 二 態の		
	n	%	n	%	n	%	n	%	n	%	n	%	n	%	n	%	
男 子	1学年	28	15.30	4	2.19	0	0.00	0	0.00	9	4.92	2	1.09	7	3.83	1	0.55
	2学年	23	13.86	6	3.61	0	0.00	0	0.00	19	11.45	1	0.60	16	9.64	3	1.81
	3学年	43	20.98	9	4.39	2	0.98	0	0.00	45	21.95	6	2.93	43	20.98	7	3.41
	4学年	25	11.90	15	7.14	1	0.52	0	0.00	58	27.62	6	2.86	40	19.05	3	1.43
	5学年	38	17.12	10	4.50	0	0.00	0	0.00	55	24.77	19	8.56	50	22.52	11	4.95
	6学年	23	9.83	16	6.84	2	0.85	0	0.00	51	21.79	13	5.56	53	22.65	10	4.27
	小学校計	180	14.75	60	4.92	5	0.41	0	0.00	237	19.43	47	3.85	209	17.13	35	2.87
	1学年	28	13.66	8	3.90	1	0.49	0	0.00	39	19.02	23	11.22	37	18.05	21	10.24
	2学年	30	14.08	24	11.27	5	2.35	1	0.47	44	20.66	16	7.51	49	23.00	17	7.98
	3学年	33	12.69	22	8.46	8	3.08	1	0.38	58	22.31	21	8.08	47	18.08	16	6.15
中学校計	91	13.42	54	7.96	14	2.06	2	0.29	141	20.80	60	8.85	133	19.62	54	7.96	
女 子	1学年	29	17.06	6	3.53	0	0.00	0	0.00	9	5.29	2	1.18	4	2.35	4	2.35
	2学年	27	14.67	6	3.26	1	0.54	0	0.00	22	11.96	0	0.00	18	9.78	0	0.00
	3学年	47	23.04	12	5.88	0	0.00	0	0.00	32	15.69	8	3.92	34	16.67	8	3.92
	4学年	33	19.76	10	5.99	1	0.60	0	0.00	47	28.14	6	3.59	41	24.55	9	5.39
	5学年	53	21.72	17	6.97	1	0.41	0	0.00	57	23.36	11	4.51	56	22.95	8	3.28
	6学年	16	7.73	15	7.25	3	1.45	0	0.00	34	16.43	6	2.90	39	18.84	5	2.42
	小学校計	205	17.43	66	5.61	6	0.51	0	0.00	201	17.09	33	2.81	192	16.33	34	2.89
	1学年	44	20.66	26	12.21	4	1.88	0	0.00	34	15.96	10	4.69	31	14.55	8	3.76
	2学年	36	17.91	25	12.44	6	2.99	1	0.50	34	16.92	10	4.98	34	16.92	16	7.96
	3学年	30	14.29	14	6.67	13	6.19	2	0.95	28	13.33	4	1.90	34	16.19	7	3.33
中学校計	110	17.63	65	10.42	23	3.69	3	0.48	96	15.38	24	3.85	99	15.87	31	4.97	
総 合 計	1学年	57	16.15	10	2.83	0	0.00	0	0.00	18	5.10	4	1.13	11	3.12	5	1.42
	2学年	50	14.29	12	3.43	1	0.29	0	0.00	41	11.71	1	0.29	34	9.71	3	0.86
	3学年	90	22.00	21	5.13	2	0.49	0	0.00	77	18.83	14	3.42	77	18.83	15	3.67
	4学年	58	15.38	25	6.63	2	0.53	0	0.00	105	27.85	12	3.18	81	21.49	12	3.18
	5学年	91	19.53	27	5.79	1	0.21	0	0.00	112	24.03	30	6.44	106	22.75	19	4.08
	6学年	39	8.84	31	7.03	5	1.13	0	0.00	85	19.27	19	4.31	92	20.86	15	3.40
	小学校計	385	16.07	126	5.26	11	0.46	0	0.00	438	18.28	80	3.34	401	16.74	69	2.88
	1学年	72	17.22	34	8.13	5	1.20	0	0.00	73	17.46	33	7.89	68	16.27	29	6.94
	2学年	66	15.94	49	11.84	11	2.66	2	0.48	78	18.84	26	6.28	83	20.05	33	7.97
	3学年	63	13.40	36	7.66	21	4.47	3	0.64	86	18.30	25	5.32	81	17.23	23	4.89
中学校計	201	15.44	119	9.14	37	2.84	5	0.38	237	18.20	84	6.45	232	17.82	85	6.53	

<気仙沼教育事務所>

区 分	歯(永久歯)・口腔				歯・口腔				
	一 状 む 評 し 備 歯 一 態 の		一 状 む 評 し 備 歯 二 態 の		( 受 今 実 年 人 勸 数 告 者 )		受 医 9 診 療 月 し 機 末 た 関 ま 者 を で に		
	n	%	n	%	n	%	n	%	
男 子	1学年	14	7.65	0	0.00	68	37.16	21	30.88
	2学年	6	3.61	0	0.00	73	43.98	27	36.99
	3学年	6	2.93	0	0.00	111	54.15	34	30.63
	4学年	12	5.71	0	0.00	92	43.81	26	28.26
	5学年	25	11.26	0	0.00	109	49.10	37	33.94
	6学年	19	8.12	0	0.00	108	46.15	29	26.85
	小学校計	82	6.72	0	0.00	561	45.98	174	31.02
	1学年	25	12.20	3	1.46	80	39.02	25	31.25
	2学年	27	12.68	0	0.00	72	33.80	20	27.78
	3学年	45	17.31	1	0.38	110	42.31	34	30.91
中学校計	97	14.31	4	0.59	262	38.64	79	30.15	
女 子	1学年	11	6.47	0	0.00	69	40.59	31	44.93
	2学年	5	2.72	0	0.00	89	48.37	25	28.09
	3学年	10	4.90	0	0.00	106	51.96	37	34.91
	4学年	10	5.99	0	0.00	100	59.88	34	34.00
	5学年	22	9.02	1	0.41	116	47.54	27	23.28
	6学年	24	11.59	0	0.00	82	39.61	25	30.49
	小学校計	82	6.97	1	0.09	562	47.79	179	31.85
	1学年	36	16.90	1	0.47	79	37.09	23	29.11
	2学年	38	18.91	2	1.00	85	42.29	30	35.29
	3学年	44	20.95	4	1.90	74	35.24	22	29.73
中学校計	118	18.91	7	1.12	238	38.14	75	31.51	
総 合 計	1学年	25	7.08	0	0.00	137	38.81	52	37.96
	2学年	11	3.14	0	0.00	162	46.29	52	32.10
	3学年	16	3.91	0	0.00	217	53.06	71	32.72
	4学年	22	5.84	0	0.00	192	50.93	60	31.25
	5学年	47	10.09	1	0.21	225	48.28	64	28.44
	6学年	43	9.75	0	0.00	190	43.08	54	28.42
	小学校計	164	6.84	1	0.04	1,123	46.87	353	31.43
	1学年	61	14.59	4	0.96	159	38.04	48	30.19
	2学年	65	15.70	2	0.48	157	37.92	50	31.85
	3学年	89	18.94	5	1.06	184	39.15	56	30.43
中学校計	215	16.51	11	0.84	500	38.40	154	30.80	

## 令和7年度児童生徒の健康課題解決に係る取組状況調査

### 1. 肥満改善に係る取組について

問1-1. 学校全体としての取組（複数選択可）

	①運動機会創出	②施設開放や用具貸出	③運動プログラム等	④運動会以外の行事
小学校	216	185	165	124
中学校	72	67	34	41
高校	9	19	6	55
支援学校	24	14	8	6
	⑤健康的な生活習慣	⑥学校保健委員会	⑦児童生徒委員会活動	⑧PTA対象研修会
小学校	187	204	119	10
中学校	80	114	29	2
高校	14	53	7	0
支援学校	17	21	3	3

① 運動機会創出のための工夫（外遊びや徒歩登校の推奨、活動時間や場の設定等）をしている。

② 施設設備の開放や用具の貸出等を行っている。

③ 運動プログラム等（Webなわとび大会、元気アップエクササイズ等）を実施している。

④ 運動会以外の体育的行事（持久走大会、球技大会等）を実施している。

⑤ 健康的な生活習慣を目指した取組（食生活、睡眠、運動、メディアコントロール等）を実施している。

⑥ 学校保健委員会、地域学校保健委員会等で肥満について協議している。

⑦ 児童生徒委員会活動（体育委員会、保健委員会等）での取組を行っている。

⑧ PTAを対象とした肥満に関する研修会や講話等を実施している。

上記の取組で特に工夫していることや、上記以外の取組があれば記入してください。（一部抜粋）

#### 【小学校】

- ・町の栄養士と共同で栄養指導をする予定。
- ・4月の身体計測の結果、肥満判定で、学校医が判断した児童には「受診・治療についてのお願ひ」を通知し、家庭への啓発を図っている。
- ・肥満児童への個別指導の実施。（家庭での日常的な体重測定を促す「すくすく手帳」の配付、保護者向け資料の配付、自発的な保健室来室による身長・体重測定日の設定。）
- ・朝の時間帯に全校外遊びの実施、全校ドッチボール大会、全校業間マラソンの実施等。
- ・保健委員会、体育委員会で、「遊ぼうデー」や「スポーツウィーク」と称して日常的に遊ぶ機会を創出している。
- ・なわとび大会の実施、毎週木曜日業前活動でドッチボールなどの運動実施。
- ・児童保健委員会の活動で、メディアの使用時間等の生活チェックをしている。
- ・学校評議員会で、話題に取り上げている。
- ・放課後を利用して、外部団体によるスポーツ教室（希望した児童のみ対象）。
- ・毎週水曜日、簡単掃除とし、昼休みの時間を増やして外遊びの機会を増やしている。また、委員会で50m走チャレンジやドッチボール大会などを開催する予定である。
- ・業前運動で運動委員会が中心となり、校庭を走ったり、縄跳びをしている。
- ・特別「肥満」だけを取り上げてはいないが、「体のバランス」として親子で学べる機会を用意した。
- ・給食時よくかんで食べることを意識させている。
- ・業間休み時間にマラソンを実施し、Webマラソンにも取り組んでいる。
- ・長期休暇中の肥満改善を目的とした保健指導、休み時間の持久走練習。
- ・中等度肥満、高度肥満児童のうち希望者に食事・運動について個別指導を行っている。
- ・肥満予防教室「すくすく教室」月1回程度実施、栄養教諭による指導「おやつ摂り方について」。

【中学校】

- ・「運動への取組」をタブレットに入力させ、運動習慣の振り返りをさせている。
- ・月に1回程度、フィットネスタイムを設定している。体のほぐし方などを学びながら運動量を確保している。フリーの授業参観時にもフィットネスタイムを実施し、来校した保護者もフィットネスタイムを体験した。
- ・体育でタバタ式トレーニングを行いトレーニングの自主性を引き出している。
- ・町健康推進課との連携で個別相談を実施している。
- ・生徒保健委員会の活動の中で、『睡眠・運動・ストレス』をテーマに実態調査を行い、その結果をまとめ、掲示や放送で全校に伝えている。
- ・学校全体で放課後にマラソンを行う取組をしている。
- ・毎週水曜日の業前に全校でランニングタイムを設け、3分間校庭を走っている。
- ・全校部活動を行い、タイムトライアルレースやサーキットトレーニングを実施している。
- ・体育の授業において、準備運動に有酸素運動やサーキットトレーニング等を取り入れている。また、陸上大会や駅伝大会の際、運動部以外の生徒からも広く参加者を募り、活動することにより運動をする機会を積極的に作っている。PTA行事として、1学年では、外部講師によるリラックスストレッチの講話を開催し、生徒、保護者、教職員で体を動かす機会を作る取り組みも行っている。

【特別支援学校】

- ・自立活動の時間を使い、個別に体を動かしている。
- ・授業参観時に食生活に関する内容の展示を行っている。
- ・全校で年に3回身体測定を実施している。学校医の指示により、肥満度35%以上の児童生徒へ受診勧告を出している。
- ・長期休業前に軽度肥満以上の児童生徒を対象に「夏休みの生活&体重チェック表」を配布している。冬休みには栄養教諭と連携し、高度肥満の児童生徒を中心に「食事日記」を配布している。
- ・保護者対象の給食試食会を活用し、栄養教諭より食生活の一部として話題にしている。
- ・朝の運動、昼休みの体育館利用で体を動かしている。

問1-2. 養護教諭の取組（複数選択可）

	①職員会議等へ報告	②保健だより等で発信	③教科や特別活動等	④食育指導
小学校	222	188	121	127
中学校	124	91	32	46
高校	66	50	7	8
支援学校	27	19	11	15
	⑤成長曲線・集団指導	⑥成長曲線・個別指導	⑦担任等と連携	⑧学校医等と連携
小学校	25	137	29	101
中学校	8	61	12	53
高校	0	14	2	14
支援学校	2	18	5	7

- ① 健康診断の結果から傾向や課題を分析し、職員会議や学校保健委員会等へ報告している。
- ② 健康診断の結果や肥満に関する情報を、保健だよりや掲示物等を通して発信している。
- ③ 教科や特別活動（学級活動、学校行事）等保健教育に参画している。
- ④ 食育指導を実施している。（栄養教諭等との連携を含む）
- ⑤ 成長曲線・肥満度曲線を活用した集団指導を実施している。
- ⑥ 成長曲線・肥満度曲線を活用した個別指導を実施している。
- ⑦ 担任や保健体育科の教員と連携した運動指導を実施している。
- ⑧ 学校医や地域の保健機関等と連携した指導を実施している。

上記の取組で特に工夫していることや、上記以外の取組があれば記入してください。（一部抜粋）

#### 【小学校】

- ・肥満個別指導を実施し、学校では月1回身体計測とアドバイス、体重計測・生活チェックカードと便り配付、家庭では毎日の体重計測、食事や運動等で頑張ることを決めて取り組むことを家庭と連携して行っている。
- ・市養護教諭部会で統一した肥満の受診勧告書を用いている。希望者に個別保健指導を行い、月1～4回の身体計測を行っている。
- ・肥満度が高い児童については保護者へお知らせを配付し、専門機関の受診を勧め、必要な場合には治療や指導をしていただいている。
- ・生活チェック表を作成、配布し生活習慣の乱れの予防やメディアとの付き合い方について指導をしている。
- ・やせ・肥満傾向が見られる児童へは、保護者の許可を得て、定期的な身体測定を実施している。
- ・宮城県小児肥満対策マニュアル2021を参考に保護者向けの資料を作成し配付した。
- ・全校児童対象に2ヶ月毎に肥満度測定、肥満傾向児童対象に個別指導・栄養士による食事指導。
- ・保健だよりを通して、本校の肥満の実態を保護者に周知し、バランスの良い食事や運動などの規則正しい生活について啓発を行った。
- ・肥満度の高い児童については保護者と本人の同意のもと、栄養教諭と個別の肥満指導教室を開催している。
- ・教育相談時に、健康診断結果をお知らせする際、肥満児童の保護者に対して肥満予防の参考資料を配付し参考にしてもらった。体重が急激に増加した児童には生活習慣の聞き取りをした。
- ・「市肥満対応マニュアル」に沿って、肥満児童に内科健診結果の通知と受診勧告、肥満と食事・運動・生活に関する資料を配付している。
- ・長期休暇前には直近の身長と体重を入力した成長曲線と肥満度曲線を配付している。
- ・町養護教諭部会や保健福祉課と課題と手立てを共有し、町で足並みをそろえ肥満指導を実施している。
- ・学校医と連携し、内科検診時に肥満傾向のある児童へ個別指導（給食・おやつを取り方など）を実施している。
- ・市栄養教諭による食に関する指導を実施した。
- ・保健の授業でお菓子に含まれる砂糖や油の量を示し、間食の取り方について指導した。
- ・保健だよりを通して、宮城県の肥満傾向児の出現率と本校の実態を保護者に周知し、バランスの良い食事や運動などの規則正しい生活について啓発を行った。
- ・食育に関する掲示を毎月行っている。また、栄養教諭による授業を1年生で実施する予定である。
- ・小、中連携で中学校の教員が来校し、体育の指導をしている。健康状況情報交換会を行っている（小、中、地域合同）。
- ・規則正しい生活習慣について保健だより等で啓発すると共に、運動の掲示物を廊下に掲示し取り組めるようにしている。

#### 【中学校】

- ・高度肥満の生徒へ受診を勧めるとともに、軽度～高度肥満の生徒の家庭に啓発資料を配付し、経過観察や個別指導を行っている。市の健康推進課と連携し、乳幼児期や就学時健診に肥満度のチェックを行い、早期の介入や経過観察をしていただいている。
- ・健康手帳を使用し、年に2回、身体バランス（肥満度）を生徒及び各家庭に知らせている。
- ・中等度以上の肥満で、家庭と本人の了解を得た生徒には、定期的な身体バランス測定と、食や運動に関する指導を行っている。
- ・学校保健委員会にて、肥満生徒の状況や、肥満改善の取組について協議している。
- ・今年度は肥満傾向の生徒が増加しているため、栄養士と連携した食育授業（コンビニで昼食を買い取る～自分に必要なエネルギーを知ろう～）、養護教諭によるアンケート調査の分析と食育授業実施、内科受診勧告の再配布。
- ・年に数回、町の健康推進課と肥満に関する研修会や協議をしている。今年度は、肥満・やせ傾向者の家庭に食事指導の案内を配付して、希望者（保護者）対象に、町の栄養士が食事指導を行った。
- ・成長曲線を活用した個別指導や貧血予防指導を実施した。
- ・内科検診の際、成長曲線・肥満度曲線受診者について校医に相談し、指導助言を受けている。
- ・内科検診結果から栄養状態で「要注意」の生徒に対して（肥満度30%以上）、たよりを配付し、早期から適切な指導や治療を受けることの大切さを伝え、かかりつけ医への受診を勧めた。
- ・健康診断結果一覧に成長曲線を添付して、全校生徒に配付している。
- ・成長曲線異常群生徒のデータを内科校医に見てもらい、内科健診時に指導を仰ぎ、保護者に伝えている。
- ・健康診断結果を通知する時に、肥満や低身長で気になる生徒には、適正摂取カロリーを示した資料と一緒に配布して参考にしてもらった。
- ・成長曲線は年2回配布し、必要に応じて相談を受け付けるお知らせをしている。希望者に肥満指導の個別指導を行っている。
- ・学校歯科医や栄養教諭と連携し、噛むことの大切さを学ぶ授業を通して肥満改善を行っている。

#### 【高等学校】

- ・夏季休業明けに、身体測定を実施し、肥満傾向の生徒に要因や改善するための個別指導を実施している。
- ・内科検診で採血の結果（LDL、中性脂肪）を活用しながら、校医より指導をいただいている。
- ・成長曲線・肥満度曲線を活用し、極度の痩せ生徒に個別指導を行っている。
- ・内科健診時に学校医より、体重コントロール及び食事について個別指導を受けている。

#### 【特別支援学校】

- ・長期休業中は、記録ファイルを渡し家庭でも体重モニターを継続している。
- ・身体測定カード（体重・身長）を活用し、毎月の測定と保護者に通知を行っている。また希望に応じて個別指導を実施している。
- ・教職員や保護者から依頼のある児童生徒に対し、定期的な体重測定を行っている。
- ・月1回、栄養状態要配慮児童生徒に対して、体重測定を行っている。
- ・中等度肥満・高度肥満の児童生徒（希望者）へ肥満指導を実施している。月に1回身長・体重・腹囲を測定し、記録したものと肥満改善に関するお便りを配付している。
- ・中等度肥満以上を対象に定期的な体重測定（月・木）と間食・食事の食べ方ポイントを説明している。
- ・宮城県小児肥満対策マニュアルを活用している。
- ・身体測定で「肥満」判定だった児童の身長・体重の測定を10月から毎月1回行っている。

## 2. 歯科保健に係る取組について

### 問2-1. 学校全体での取組（複数回答可）

	①給食後の歯みがき	②学校保健委員会等	③児童生徒委員会活動	④PTA対象の研修会等
小学校	158	212	111	17
中学校	55	116	43	2
高校	1	64	9	0
支援学校	26	25	4	1

- ① 給食後の歯みがきを実施している（一部の学年での実施も含む）。
- ② 学校保健委員会、地域学校保健委員会等で歯科保健について協議している。
- ③ 児童生徒委員会活動（体育委員会、保健委員会等）での取組を行っている。
- ④ PTAを対象とした歯科保健に関する研修会や講話等を実施している。

上記の取組で特に工夫していることや、上記以外の取組があれば記入してください。（一部抜粋）

#### 【小学校】

- ・学校行事の祖父母授業参観時に3年生と祖父母対象に、学校歯科医による歯科講話を実施して、家庭への啓蒙の機会になっている。
- ・児童保健委員会の活動で歯みがきカレンダーを作成し、長期休みに全校で実施している。
- ・給食後に養護教諭によるブラッシング指導を個別に行っている。
- ・教育委員会や保健センターと連携し、1年生から3年生を対象にフッ化物洗口を実施している。
- ・秋の授業参観で、3年生において親子での歯みがき指導の授業を予定している。
- ・1年給食試食会に併せて、親子の食育・歯みがき指導を行っている。
- ・市の歯科衛生士による講話と歯みがきについての集団指導（2年生と保護者、5年生）を実施。
- ・歯科衛生士学科の学生による歯科指導を実施。
- ・市や大学と協働での「歯の教室」の実施。
- ・長期休業期間中は、保健委員会が作成した歯みがきカレンダーを全校で実施している。
- ・月に一度、児童の保健委員会でハブラシ点検を実施している。
- ・給食後、各学級で歯みがき動画を利用し、歯みがき指導を行っている。
- ・児童保健委員会の活動で、寝る前の歯みがき等の生活チェックをしている。
- ・全国小学生歯みがき大会に参加した。その際、市の健康推進課から保健師や歯科衛生士に来校いただき、個別指導にあたっていただいた。
- ・保健だよりでの啓発、正しい歯のみがき方についての指導や掲示物。
- ・町の健康教室事業を活用し、歯科衛生士による親子歯みがき指導を計画している。
- ・全国歯みがき大会への参加やエチケット歯みがきの方法で歯みがき指導を実施している。
- ・よい歯の表彰を行い、治療を終えたらその都度表彰をして、継続して治療を勧めている。
- ・1年と6年を対象に、市の歯科衛生士派遣事業「歯科保健指導」を活用している。
- ・秋休み中、全校児童で家庭での歯の染め出しに取り組み、みがき残しやすい所を知る機会を計画している。
- ・歯科検診の際、衛生士によるブラッシング指導。
- ・委員会活動で、歯科に関するポスターを作成したり、昼の放送でクイズを出したりしている。
- ・歯科衛生士を招いて、口腔衛生についての指導を全学年対象に行っている。
- ・町の保健センターと連携して、学年PTA行事として歯科校医や衛生士等も講師として参加する歯科学習に取り組んでいる。
- ・歯みがきカレンダーは児童保健委員会で作成し、集計と声掛けを行う予定である。
- ・給食後の歯みがきと併せて、あいうべ体操の実施。

#### 【中学校】

- ・1年生を対象に、歯科校医と歯科衛生士より、歯と口の健康づくりの講話とブラッシング指導を実施していただいた。
- ・全校生徒を対象に、歯科検診後に、町歯科衛生士より、個別歯科指導と受診指導を実施していただいた。
- ・全校生徒を対象に、歯の染め出しによる歯みがき状況の確認を行った。
- ・生徒保健委員会の活動として、歯科検診前の歯みがき強化の呼びかけや、歯の健康に関する掲示物作成を行った。
- ・学校保健委員会で、本校の歯科検診結果と今後の取組について協議した。
- ・学校保健委員会における指導助言を受けて、今年度から給食後の歯みがきを実施（再開）することとし、保健委員会の生徒が呼びかけを行ったりしているが、取り組む生徒が少なく手立てなどの工夫が必要である。
- ・保護者から歯科校医への質問を募り、歯科健診時に歯科校医に確認してもらい、助言を保護者に通知した。
- ・歯科校医のご厚意により、健診欠席者に対して別日に歯科医院で無料健診を受けられる案内を配付した。
- ・給食後の歯みがきは、全体で実施してはいるが、歯科検診後の個別指導の時に個別に勧めている。
- ・歯垢と歯肉に所見があった生徒に対し、歯みがきの仕方のおたよりを配布している。
- ・毎週、週に1回フッ化物洗口を実施している（希望者対象）。
- ・年1回の学校保健委員会で歯科保健について協議し、歯科校医からの助言を保健だよりで発信するなどして活用している。

【高等学校】

- ・1学年対象の歯科保健講話を実施予定。

【特別支援学校】

- ・担任による歯みがきの学習・指導を行っている。
- ・給食後、毎日担任が歯みがき指導・点検を実施。小学部・中学部については、仕上げみがきを実施している。
- ・本校では年に2回、LHRの時間に全校でカラーテスターでのブラッシングを実施している。7月は体育館にて全校生徒に向け、ブラッシングの仕方について養護教諭と保健委員で寸劇も加えての説明をした。その際に学校歯科医からのメッセージ動画を視聴してもらい、ブラッシングの重要性を認識させた。その後クラス毎に分かれ、カラーテスターを使用しての歯のブラッシング指導を行った。12月にも実施する。
- ・小中学部の生徒に対し、「よい歯の表彰」を実施している。

問2-2. 養護教諭の取組（複数回答可）

	①職員会議等へ報告	②保健だより等で発信	③保健教育に参画	④食育指導	⑤学校歯科医等と連携
小学校	222	220	168	103	135
中学校	124	118	27	37	49
高校	66	60	3	1	17
支援学校	28	27	13	7	12

- ① 健康診断の結果から傾向や課題を分析し、職員会議や学校保健委員会等へ報告している。  
 ② 健康診断の結果や歯科保健に関する情報を、保健だよりや掲示物等を通して発信している。  
 ③ 教科や特別活動（学級活動、学校行事）等の保健教育に参画している。  
 ④ 食育指導を行っている。（栄養教諭等との連携を含む）  
 ⑤ 学校歯科医や歯科衛生士、地域の保健機関等と連携した指導を行っている。

上記の取組で特に工夫していることや、上記以外の取組があれば記入してください。（一部抜粋）

【小学校】

- ・歯科検診結果、むし歯が多い・歯垢付着2・歯肉状態2で未受診児童を対象に、歯科個別指導を実施し、歯の大切さとむし歯や歯肉炎の予防について学習、歯垢染め出し、自分の口の中の状態に合わせた正しい歯みがきの練習を行っている。
- ・学校行事の祖父母参観時に3年生と祖父母対象に、学校歯科医と歯科衛生士による歯科講話を実施して、家庭への啓蒙の機会になっている。
- ・宮城県健康福祉部健康推進課「令和7年度食育を通じた歯と口腔の健康作り事業」を6年生対象に実施。
- ・1年生対象にブラッシング指導、4年生へ栄養教諭と「おやつ摂り方を考えよう」という内容で食育指導、5年生は「全国歯みがき大会」へ参加している。また長期休業中は、全校児童を対象に「歯みがきカレンダー」を配付し、家庭における歯みがきの定着化を図っている。
- ・長期休みの宿題で家庭で歯の染め出しをしている。保護者にコメントをもらうことで保護者への啓蒙もしている。
- ・長期休業時に「歯みがきカード」を使用して、歯垢染め出しや歯肉の観察チェックを実施している。
- ・歯みがき指導を教育計画に位置付け、町の歯科衛生士と連携して実施している。
- ・永久歯の未処置があり、受診報告書が届かない児童を対象に、個別指導を実施する予定である。
- ・町歯科衛生士を講師とした、各学年45分の歯科指導と、1年生保護者対象の歯科講話を行っている。
- ・町の歯科衛生士と協力した歯科教室（各学年）年2回を実施。
- ・歯と口腔に関する保健指導を年1回全学年で実施。
- ・1年生の学年行事で歯に関する保健指導ならび親子染め出しを実施。
- ・歯科校医の指導を取り入れた全国小学生歯みがき大会の参加。
- ・全学年に養護教諭が歯科指導を行い、歯の大切さや、むし歯の成り立ち、歯周病について指導を行っている。
- ・歯科検診事前調査を実施し、検診時に歯科校医から個別に指導を受けたり、保護者からの質問に答えていただいている。
- ・保健室入室時などを利用し、う歯・歯肉・歯垢保有者には受診状況や歯みがきの大切さを伝えるなど指導している。
- ・児童の実態や課題について、共有して働きかけていけるよう、保健だよりや会議要項で、保護者・職員に発信している。
- ・歯科受診状況を定期的に保健だよりで伝えたり、未受診の家庭に対しては治療勧告書を再度発行し歯科受診をお願いしている。
- ・給食後の歯みがき時、町の歯みがきボランティアの指導を受けている。
- ・歯科校医先生による歯科講話を年1回実施（全学年）、市の歯科衛生士さんによる歯科指導（1年生）。
- ・長期休業中は生活リズムチェックの欄に歯みがきの項目を設け、歯みがきカレンダーとして活用している。
- ・夏季、冬季休業の生活チェックシートに、歯みがきの項目を入れ歯みがきの定着を図っている。
- ・歯みがきカレンダーを年4回（夏休み・冬休み・歯と口の健康週間・いい歯の日を含めた1週間）実施している。
- ・学習参観日に保健指導（歯みがき）を行い、保護者の方も一緒に子どもの歯みがきを見たり、手伝ってもらった。
- ・学校歯科医を招いて歯の授業の実施（年2回程度、参観日含む）。
- ・週1回、フッ化物洗口を学校歯科医の指導の下、実施している。

【中学校】

- ・特別支援学級の生徒へ集団での歯みがき指導を行っている。さらに歯肉・歯垢の状態2の生徒へ個別指導を行った。
- ・町内の養護教諭部会で歯科検診結果統計を作成し、町内の児童生徒の傾向と課題を分析している。
- ・年に1回、歯科衛生士による歯科指導を実施している。
- ・歯科校医を講師とし、毎年1年生を対象に歯みがき指導を実施。
- ・歯科検診時に歯科衛生士によるブラッシング指導と養護教諭から一人ひとりの検診結果に基づいた声かけと個別指導の実施。
- ・岩沼市学校保健会主催のむし歯予防標語・ポスターへの出品、市内優秀作品巡回展、むし歯のない生徒への記念品の贈呈。
- ・むし歯予防の授業実施、毎月の保健だよりに現在の受診率を掲載、歯科の受診率の再配布、むし歯のある生徒へ養護教諭からの声掛け。
- ・毎年、歯科検診の際に歯科校医から「生活習慣と歯の健康」について講話をいただいている。
- ・三者面談の際、担任から受診を促してもらった。
- ・11月に歯未治療者と歯肉炎未治療者に保健室で養護教諭が個別指導している。
- ・食育を通じた歯と口腔の健康づくり事業へ参加している。
- ・歯科保健に関する情報を年2回保健だよりで発信している。

【高等学校】

- ・学校歯科医による歯科講話を実施している。
- ・夏季休業明けに、歯科健診結果を確認し、病理模型を使って歯みがきやフロス等の使用方法を個別指導している。
- ・歯科検診で順番を待つ生徒に対し、歯科医が歯に関する指導（歯周病等）を一言述べてから行っている。
- ・検診欠席者に対し検診希望日等の調整を行い、放課後等に歯科医院を訪問し検診を受けさせてもらっている。
- ・歯科検診時に、養護教諭が全員の生徒と検査結果を確認し、所見がなかった生徒にも定期受診の有無や管理できていることについて、継続していけるよう話をしている。その中でも、歯垢や歯肉、う歯などで所見が見られた生徒については、待機してもらっている歯科衛生士より個別に歯みがき指導をしてもらっている。また、検診結果を配布する際も個別に対応し、受診のコツなども伝えている。

【特別支援学校】

- ・学校歯科医と協力し歯の染め出し指導、その後の歯ブラシのあて方を個別に確認しながら行った。
- ・長期休業に歯みがきカレンダーを作成し家庭への啓発を行っている。
- ・歯科検診結果を全校の児童生徒に配付。
- ・歯科検診結果から歯垢・歯肉・う歯・COに所見がある人を対象に個別指導を実施している。

問2-3. 歯科受診率向上に向けた取組（複数回答可）

	①複数回受診勧告発行	②担任等と連携	③集団指導実施	④個別指導実施
小学校	189	159	122	102
中学校	107	86	30	66
高校	58	48	10	37
支援学校	23	23	6	11

- ① 複数回受診勧告を発行するなど、対象児童生徒に対する働きかけを行っている。
- ② 担任等と連携し、保護者に対する働きかけを行っている。
- ③ 検診結果や健康上の課題、受診の大切さ等についての集団指導を実施している。
- ④ 検診結果や健康上の課題、受診の大切さ等についての個別指導を実施している。

上記の取組で特に工夫していることや、上記以外の取組があれば記入してください。（一部抜粋）

【小学校】

- ・歯科検診結果、歯科個別指導を実施し、実際に自分の口腔内の状態を観察させ、受診指導を行っている。
- ・検診後報告書の早期配付を行っている。
- ・健康診断終了後に「受診・治療についてのお願い」を通知し、受診勧告の徹底を図っている。また、冬季休業前にも歯科受診報告書が届かない場合には、再度勧告書を発行する予定である。
- ・保健便りや掲示板で歯と口の健康に関する内容や歯科受診率に関する情報を掲載している。
- ・町の養護教諭部会で「歯っぴーだより」を発行している。
- ・健康手帳の配付時（年3回）に、未受診者には受診勧告を配付している。
- ・歯科検診時に歯科校医による歯みがき朝会実施、歯科校医・養護教諭による歯科個別指導実施。
- ・地域の関係機関や市の歯科衛生士等と連携し、4年生で歯の健康と歯みがき指導の保健教育を行った。
- ・養護教諭による歯科指導の際、むし歯の予防はもちろんのこと、むし歯がある人は受診して、適切な治療をしてもらい、進行を防ぐことも大切だと指導している。
- ・全校児童と個別の保健面談を行い、受診について個別指導を行っている。
- ・いいはの日にいい歯の表彰を行っている。
- ・教育相談時、学習参観日等に保護者へ直接、受診確認をしている。
- ・今年度、う歯のあった児童には、保護者の同意を得て染め出し等の個別指導を行った。
- ・受診勧告後にまだ受診していない家庭には、夏休み前に黄色上質紙、冬休み前には桃色上質紙で再度勧告を行っている。
- ・むし歯のない児童とともに歯科受診してきた児童を元気な歯（葉）として、掲示して紹介した。
- ・6月、11月に歯みがきカレンダーを配布し、最終日にはおうちの人と一緒に歯と口腔、歯ブラシのチェックをしてもらっている。

【中学校】

- ・毎月発行の保健だよりで校内の歯科受診率状況について取り上げ、受診勧奨を行っている。
- ・受診勧告書について、健診後には一斉配付し、未提出者へは教育相談の際に担任から保護者へ直接渡している。
- ・定期の歯科健診以外に、12月に歯科健診を実施している。実施後に二度目の受診勧告書を配布している。
- ・歯科検診後の速やかな歯科検診結果のお知らせの配付、未受診者には長期休暇前、三者面談、いい歯の日等働きかけ。
- ・歯科検診当日、検診直後に検診結果を見ながら生徒一人一人に自分の口腔内の様子を説明しながら、受診を働きかけた。
- ・毎年、歯肉炎を持つ生徒への歯みがき指導を行っている。
- ・歯科受診の必要性を掲示物を活用して啓発している。
- ・歯科衛生士と連携した歯みがき指導の際に染め出しを行い、歯みがきの大切さとともに定期検診の大切さを伝えている。
- ・歯科健診終了直後に、個別の結果を配付し、個別に保健指導をする機会を設けている。

【高等学校】

- ・健康診断の結果「評価2」で受診していない生徒を対象に個別に受診を促している。
- ・夏季休業明けの個別指導の際に、受診の有無を確認し未受診の要因を把握している。
- ・保護者面談時に保健だよりでの発信、う歯の多い生徒への個別指導を実施。
- ・受診勧告書とは別に健康診断の結果を三者（二者）面談で配付して働きかけている。
- ・検診時に学校医より個別指導。
- ・本校の生徒には、個別指導の方が効果的なことがわかったため、基本的に個別指導を何回も実施している。忙しくて受診できていない場合などについても、予約することがハードルなのか、遠方から通学していて行けないのかなど、理由を確認している。行きたいと思っているが行けていない場合には、具体的にアドバイスすると行動変容につながりやすい。また、必要性を感じていない生徒については、具体的な予防策と早めに受診することのメリットなどについても話をしながら、本人が行った方が良くと思えるところまで、何度も声掛けをしている。

【特別支援学校】

- ・受診についての保護者からの相談対応や学校医の紹介を行っている。
- ・保健だよりで受診を推奨している。
- ・今年度から、対象児童生徒に冬休み前に再度受診勧告書を配付予定。
- ・三者面談等を活用し、担任より保護者へ受診勧告を促している。

3. 栄養教諭・栄養職員への調査 ※栄養教諭・栄養職員が配置されている学校のみ回答。

問3. むし歯や肥満改善のための取組（複数回答可）

	①養護教諭と連携	②摂取基準の運用	③連携した個別指導	④食に関する指導	⑤給食だより等を活用
小学校	44	38	21	49	57
中学校	28	23	6	29	34
高校	2	2	2	2	2
支援学校	23	20	13	17	23

- ①集団の身体状況を把握するために、養護教諭と連携している。
- ②学校給食摂取基準を集団の身体状況に合わせて運用している。
- ③関係職員と連携して、個別指導に取り組んでいる。
- ④むし歯や肥満を改善するために、間食やよく噛んで食べること等生活習慣についての食に関する指導を年間計画に位置付けて行っている。
- ⑤給食だより、献立表などを活用した啓発を行っている。

#### 4. 保健教育の実施状況

※外部講師の職種については、下記のうちから該当する番号を記入してください。

1. 学校医 2. 学校歯科医 3. 学校薬剤師 4. その他の医師 5. 歯科衛生士 6. 助産師  
7. 保健師 8. 薬物乱用防止指導員 9. 警察職員 10. NPO団体等職員 11. その他

##### 問4-1. 性に関する指導

###### (1) 実施体制 (いずれか1つを選択)

	①位置づけて実施	②位置づけなく実施	③位置づけて実施なし	④位置づけなく実施なし
小学校	194	27	1	3
中学校	97	27	1	1
高校	56	10	1	0
支援学校	21	8	0	0

① 年間指導計画と学校保健計画それぞれに位置づけて、実施している。

② 年間指導計画に位置づけて実施している (学校保健計画には位置づけていない)。

③ 年間指導計画と学校保健計画それぞれに位置づけているが、実施していない。

④ 年間指導計画に位置づけているが、実施していない (学校保健計画には位置づけていない)。

###### (2) 外部講師の活用の有無 (いずれか1つを選択。②の場合は職種を回答 (複数選択可))

	①外部講師なし	②外部講師活用
小学校	187	34
中学校	63	61
高校	11	55
支援学校	26	3

① 教職員が指導したため、外部講師は活用しなかった。

② 外部講師を活用した保健講話等を実施した。

外部講師の職種については、「性に関する指導」は助産師、保健師、NPO団体等職員が多く、その他の医師、SC、大学教授、社会活動家、助産学校教員、町生涯学習課、宮城県家庭教育支援チームなどの回答があった。

##### 問4-4. その他の保健教育 (実施状況及び外部講師の活用状況) ※実施していない場合は回答不要

●外部講師の職種については、下記のうちから該当する番号を記入してください。

1. 学校医 2. 学校歯科医 3. 学校薬剤師 4. その他の医師 5. 歯科衛生士 6. 助産師  
7. 保健師 8. 薬物乱用防止指導員 9. 警察職員 10. NPO団体等職員 11. その他

###### (1) 歯科保健に関する内容

	①位置付け実施	②位置付けなく実施
小学校	200	7
中学校	80	3
高校	17	3
支援学校	21	3

① 学校保健計画に位置づけ、実施している。

② 学校保健計画に位置づけてはいるが、実施している。

###### (2) 食に関する内容 ※3で回答した学校は除く

	①位置付け実施	②位置付けなく実施
小学校	163	24
中学校	71	12
高校	7	10
支援学校	11	4

① 学校保健計画に位置づけ、実施している。

② 学校保健計画に位置づけてはいるが、実施している。

(3) 生活習慣に関する内容

	①位置付け実施	②位置付けなく実施
小学校	180	12
中学校	79	5
高校	11	7
支援学校	16	7

- ① 学校保健計画に位置づけ、実施している。
- ② 学校保健計画に位置づけてはいるが、実施している。

(4) メディア・ネット依存に関する内容

	①位置付け実施	②位置付けなく実施
小学校	113	71
中学校	68	36
高校	20	19
支援学校	6	14

- ① 学校保健計画に位置づけ、実施している。
- ② 学校保健計画に位置づけてはいるが、実施している。

(5) 精神保健に関する内容（心の健康、ストレス対処、ギャンブル依存、SOSの出し方に関する教育等）

	①位置付け実施	②位置付けなく実施
小学校	131	37
中学校	73	11
高校	33	10
支援学校	8	11

- ① 学校保健計画に位置づけ、実施している。
- ② 学校保健計画に位置づけてはいるが、実施している。

外部講師の職種については、「歯科保健に関する内容」は、学校歯科医、歯科衛生士、保健師などの回答が多かった。  
「食に関する内容」は、栄養士、栄養教諭がほとんどで、他に学校歯科医、保健師、企業の職員、JA婦人部、役場職員、大学教授などの回答があった。  
「生活習慣に関する内容」は、学校医、学校歯科医、学校薬剤師、歯科衛生士、保健師、医師、上級睡眠健康指導士、市生涯学習課職員、栄養士、SSW、大学准教授などの回答があった。  
「メディア・ネット依存に関する内容」については、警察職員が多く、医師、保健師、大学教授、弁護士、SC、視聴覚教材センター職員、通信会社、人権擁護委員、教育委員会、高校教諭、共同参画社会推進課、メディアインストラクター、青少年センター職員、スクールロイヤー、大学生などの回答があった。  
「精神保健に関する内容」については、学校薬剤師、その他の医師、助産師、保健師、SC、警察職員、NPO団体等職員、元高校校長、臨床心理士、公認心理士、精神保健福祉士、SSW、薬物乱用防止指導員、町保健福祉部局、男女共同参画財団などの回答があった。

上記以外で取り組んでいるものがあれば記入してください。

【小学校】

- ・生命の安全教育。
- ・町のSSWと保健師さんと共同でゲートキーパー研修を行っている。毎年6年生を対象に「つながる心の時間」という内容で友人のいいところ探し等行っている。
- ・「心の健康観察」を定期的実施して児童の心の状態を把握し、SOSがないか点検している。
- ・メディアコントロールを基準に望ましい生活リズムづくり（健康生活チャレンジ）を2週間×2回実施。
- ・がん教育（6年生対象）。
- ・町幼保小中学校共通のメディアコントロールチャレンジ(3日間)に年間で数回取り組んでいる。
- ・熱中症予防のために、保健室前に熱中症指数や保健クイズ等を掲示したり、保健だよりで予防を啓発したりしている。
- ・薬物乱用防止教室（警察署生活安全課）。

【中学校】

- ・薬物乱用防止教育。
- ・生活習慣アンケートの実施（6・11月）。
- ・ゲームやインターネット利用時間と生活習慣に関するアンケートの実施と結果分析、保健委員によるスマホ利用と学力に関する啓発。
- ・SCによる、心の健康やストレス対応についてのお便り配付。
- ・講師を招いての性教育講話。
- ・デートDV防止講座。
- ・救急隊による応急手当・心肺蘇生法講習会（2・3年生対象）。
- ・スクールカウンセラーによる全員面談(1,3学年)と精神保健に関する保健教育(2学年)。

【高等学校】

- ・薬物乱用防止教室、献血セミナー、救命講習会、命の大切さを学ぶ教室、非行防止教室、喫煙防止教室(その他の医師)。
- ・コミュニケーション講話を実施し、コミュニケーション能力の向上や仲間作りの支援。

【特別支援学校】

- ・昼休みなどの時間もクラスの実態に応じて、運動に取り組んでいる。
- ・自立活動の時間を使い、個別に体を動かしている。
- ・授業参観時に食生活に関する内容の展示を行っている。
- ・年3回身体測定を実施している。校医の指示で肥満度40%以上の人へ受診勧告を行い、医療機関との連携を図った指導を実施している。
- ・校外への散策に行く機会を多く設けている。
- ・校内では、職員室が3階なので、あえて側に出向く係活動を対象児童に設定し、階段昇降を含めた運動量確保につなげている。
- ・朝の運動として、学齢期に合わせた活動内容と運動時間を確保している。
- ・3ヶ月毎の体重測定を行い、体重増加の著しい生徒の保護者への食事や生活指導を行った。
- ・薬物乱用防止教室（講師は学校薬剤師）。

5. 第3期宮城県歯と口腔の健康づくり基本計画達成指標に関する調査

問5-1. 過去1年間に、歯科医院や学校で歯みがきの個別指導を受けた児童生徒数

	回答者数	過去1年間に個別指導を	
		受けた	受けていない
小学校	63,113	35,797	27,316
中学校	43,990	14,243	29,747
高校	28,605	7,085	21,520
支援学校	2,001	1,228	773

問5-2. 過去1年間に、フッ化物歯面塗布またはフッ化物洗口の経験がある児童生徒数

	回答者数	フッ化物歯面塗布またはフッ化物洗口の経験が	
		ある	ない
小学校	63,278	44,621	18,657
中学校	43,025	20,450	22,755
高校	28,710	10,226	18,484
支援学校	2,001	1,238	763

問5-3. デンタルフロスや歯間ブラシを使用している児童生徒数

	回答者数	デンタルフロスや歯間ブラシを	
		使用している	使用していない
小学校	63,291	26,974	36,317
中学校	44,402	16,975	27,427
高校	28,739	9,836	18,903
支援学校	2,000	508	1,492

## 「令和7年度児童生徒の健康課題解決に係る取組状況調査」について

### 趣旨

宮城県公立学校児童生徒の健康課題解決に係る取組状況を把握し、総合的な健康教育の推進に資することを目的として調査を実施する。

### 調査対象

県内公立小学校、中学校、義務教育学校、中等教育学校、高等学校（全日制のみ）、特別支援学校（「5. 第3期宮城県歯と口腔の健康づくり基本計画達成指標に関する調査」のみ仙台市を含む）

### 調査期間

令和7年7月15日（火）～令和7年10月17日（金）