

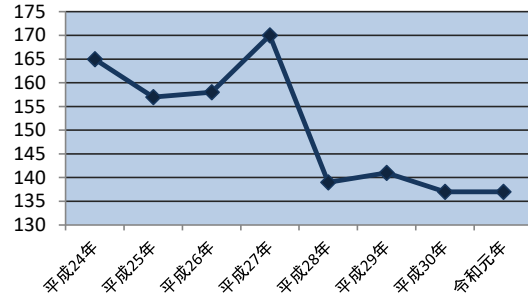
## 8 工業

登米地域の令和元年の事業所数(従業員4人以上)は137事業所で、前年に比べ同数となっています。従業者数は5,847人で前年に比べ96人減少しています。製造品出荷額等は1,259億円で前年に比べ同数となっています。令和元年について業種別にみると、事業所数は食料品製造業が最も多く、次いで繊維工業の順になっています。従業者数は電子部品・デバイス・電子回路製造業が最も多く、次いで食料品製造業の順となっています。製造品出荷額等は金額を秘匿した業種を除き、食料品製造業が最も多く、次いで電子部品・デバイス・電子回路製造業の順となっています。

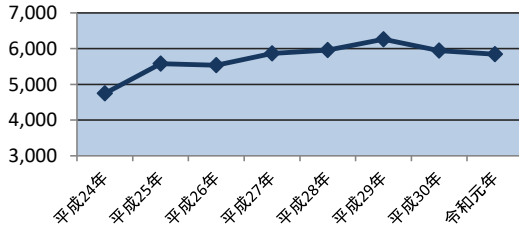
-事業所(従業員4人以上)数等-

登米市	事業所数	従業者数(人)	製造品 出荷額等(億円)
平成24年	165	4,746	845
平成25年	157	5,581	1,189
平成26年	158	5,536	1,179
平成27年	170	5,865	1,226
平成28年	139	5,955	1,328
平成29年	141	6,263	1,409
平成30年	137	5,943	1,259
令和元年	137	5,847	1,259
県内構成比	5.4%	5.0%	2.8%
令和元年 宮城県	2,528	116,847	45,336

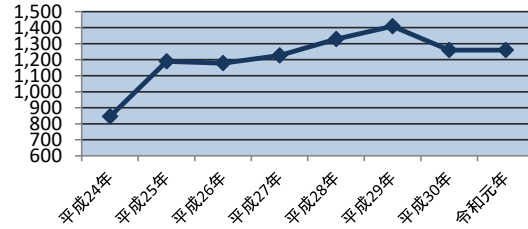
事業者数



従業者数(人)

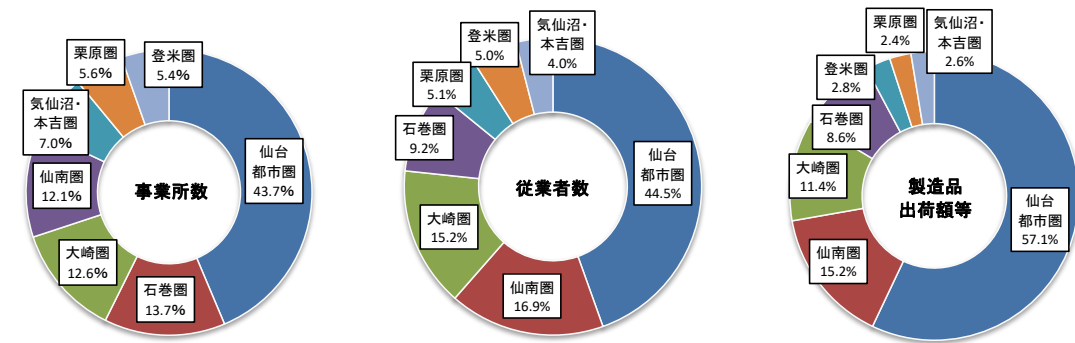


製造品出荷額等(億円)



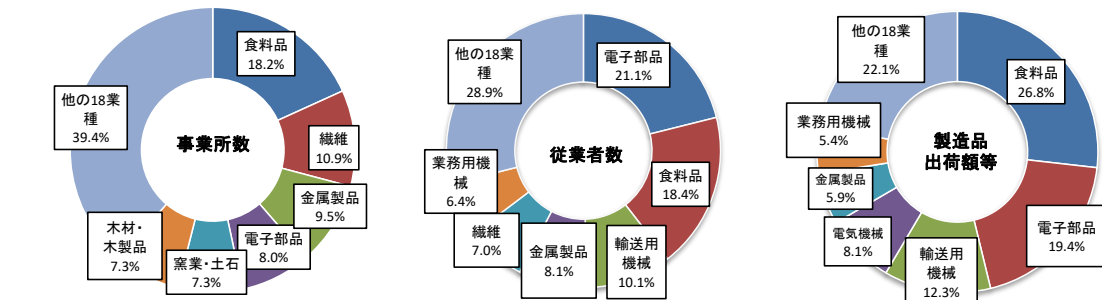
・資料:令和元年宮城県の工業(確報)

令和元年広域圏別事業所数, 従業者数, 製造品出荷額等の構成比



・資料:令和元年宮城県の工業(確報)

令和元年事業所数, 従業者数, 製造品出荷額等の業種別構成比(登米圏)



・資料:令和元年宮城県の工業(確報)